

Quan sát diễn biến tại vùng kháng cự

27/11/2020

Diễn biến hợp đồng

Đơn vị	Đóng cửa	+/-	KLGD	Ngày đảo hạn	Ngày còn lại
VN30F2012	Điểm	Điểm	HĐ	Ngày	Ngày
VN30F2012	974.5	4.3	90,902	17/12	20
VN30F2101	972.0	3.0	190	21/01	55
VN30F2103	973.0	14.0	57	18/03	111
VN30F2106	971.8	3.9	12	17/06	202

Nguồn: Bloomberg – YSVN

Thay đổi khối lượng và OI

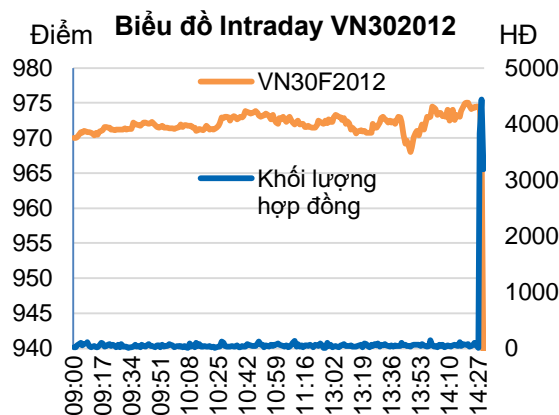
Đơn vị	KLGD	+/-	OI	+/-
Đơn vị	HĐ	%		%
VN30F2012	90,902	-20.32%	33,477	
VN30F2101	190	-34.48%	264	
VN30F2103	57	128.00%	358	
VN30F2106	12	-55.56%	154	

Nguồn: Bloomberg – YSVN

Thay đổi Basis spread

Đơn vị	Basis spread	Hôm trước	+/-
Đơn vị	điểm	điểm	điểm
VN30F2012	3.39	6.04	-2.65
VN30F2101	0.89	6.04	-5.15
VN30F2103	1.89	-5.16	7.05
VN30F2106	0.69	3.74	-3.05

Nguồn: Bloomberg – YSVN



DIỄN BIẾN CÁC HẾT L

- Thị trường phái sinh (TTPS) tiếp tục diễn biến tăng điểm về cuối phiên. Cả 4 HẾT L đóng cửa tăng từ 3-14 điểm. Basis spread tiếp tục duy trì ở mức dương từ 0.69-3.39 điểm ở các HĐ.
- Dòng tiền trên TTPS tiếp tục giảm nhẹ với VN30F1M ghi nhận 90 nghìn HĐ giảm gần 21% so với phiên liền trước. OI tiếp tục tăng trong các phiên gần đây.

NHẬN ĐỊNH HẾT L VN30F1M

- Ở khung 30 phút, VN30F1M đóng cửa trong vùng đỉnh cũ 975 điểm tương ứng mức cao nhất ngày. Đồ thị giá đang tiệm cận vùng 976-978 điểm tương ứng mức Fibo Projection 1.414%. Chỉ báo RSI mặc dù tín hiệu phân kỳ nhưng vẫn đang đi lên. Điểm tiêu cực là giá đang thu vào trong dải BB và Kelner Channel. Chúng tôi đánh giá VN30F1M sẽ có diễn biến rung lắc trong vùng 976-978 điểm nhưng tín hiệu đảo chiều cần được xác nhận cụ thể hơn.
- Vùng 955-957 điểm (cận dưới của kênh giá) đang là hỗ trợ đáng chú ý cho xu hướng tăng hiện tại.

CHIẾN LƯỢC ĐẦU TƯ

Chiến lược trong phiên	Vị thế Short có thể xem xét với mục đích thăm dò ở vùng 976-978 điểm, dừng lỗ 979 điểm và chốt lời ở mức 972 và xa hơn 960 điểm nếu đã giảm tiếp diễn.
Chiến lược theo xu hướng ngắn hạn (Daily)	Chờ đợi điểm vào mới mà chúng tôi sẽ cập nhật ở các bản tin sau.

Phạm Tấn Phát

Chuyên viên phân tích cao cấp

Email: phat.pham@yuanta.com.vn

Phone: (084) 28 3622 6868 ext 3880



We Create Fortune

ĐỒ THỊ HỢP ĐỒNG VN30F1M

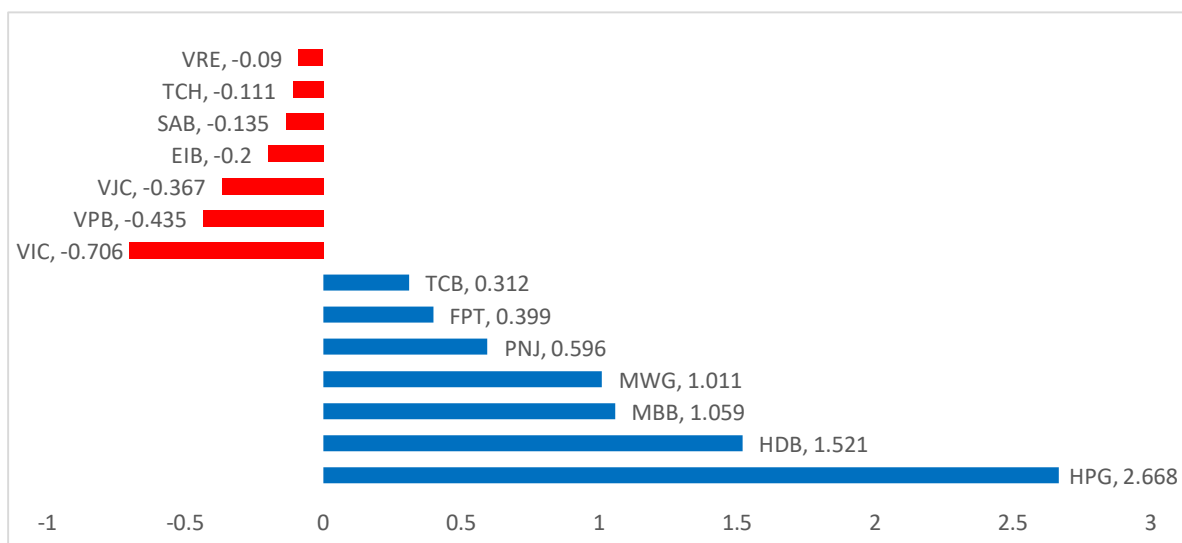


	VN30F2012-Daily	VN30F2012-30M
Xu hướng	TĂNG	TĂNG
Hỗ trợ 1	955	972
Hỗ trợ 2	900	958
Kháng cự 1	974	977
Kháng cự 2	1000	980

DIỄN BIẾN CHỈ SỐ VN30-INDEX

Chỉ số VN30-Index ghi nhận mức tăng 0.72% cao hơn chỉ số chính và đồ thị giá cũng đã vượt qua đỉnh cũ 965 điểm. HPG, HDB, MBB là các mã đóng góp chính vào đà tăng của chỉ số trong khi VIC, VPB, VJC gây giảm chỉ số nhiều nhất.

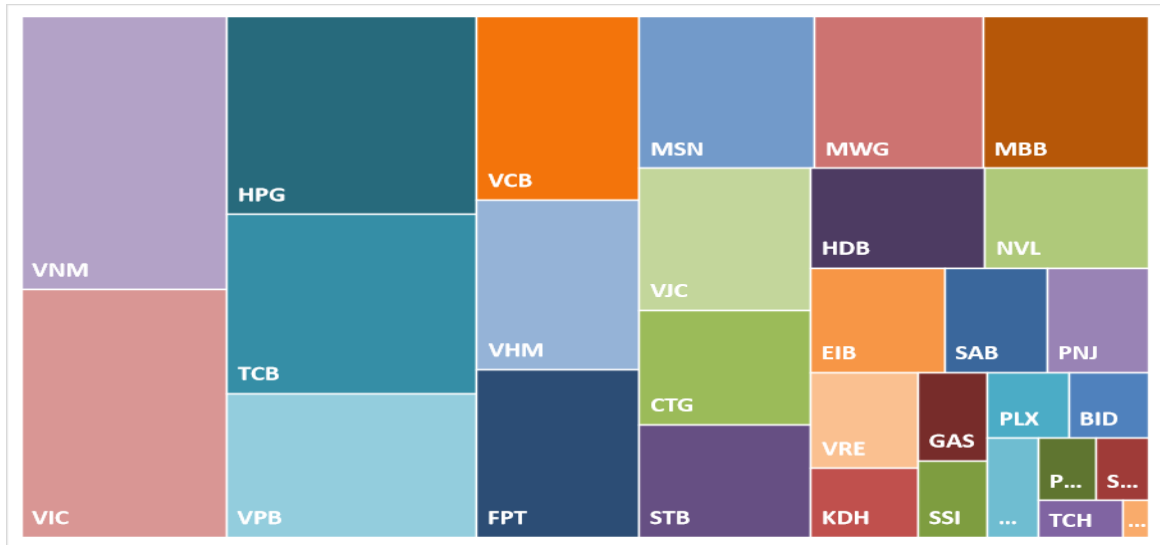
TOP CỔ PHIẾU ẢNH HƯỞNG TRONG VN30-INDEX





We Create **Fortune**

VỐN HÓA TRONG VN30-INDEX



ĐỒ THỊ HDB



GIÁ, KHỐI LƯỢNG VÀ HỖ MỞ QUÁ CÁC PHIÊN CỦA CÁC HĐT L

Ngày	VN30F2012	KLGD	Vị thế Mở
27/11/2020	974.5	90,902	33,477
26/11/2020	970.2	114,082	33,477
25/11/2020	960.0	127,581	30,823
24/11/2020	964.0	153,972	25,547
23/11/2020	959.4	106,812	24,457
20/11/2020	952.4	90,552	17,905
19/11/2020	944.9	82,732	22,516
18/11/2020	936.0	146,005	22,516
17/11/2020	938.0	124,391	32,176

Ngày	VN30F2101	KLGD	Vị thế Mở
27/11/2020	972	190	264
26/11/2020	969	290	264
25/11/2020	951.2	304	189
24/11/2020	963	351	161
23/11/2020	958.3	238	110
20/11/2020	954	507	87
19/11/2020	949.5	17,675	13,162
18/11/2020	944	9,713	8,324
17/11/2020	939.3	5,154	5,701



We Create **Fortune**

Ngày	VN30F2103	KLGD	Vị thế Mở
27/11/2020	973.0	57	358
26/11/2020	959.0	25	358
25/11/2020	957.1	42	369
24/11/2020	962.5	92	368
23/11/2020	960.0	44	394
20/11/2020	951.9	49	387
19/11/2020	887.0	302	1,065
18/11/2020	887.0	302	1,065
17/11/2020	887.0	302	1,065

Ngày	VN30F2106	KLGD	Vị thế Mở
27/11/2020	971.8	12	154
26/11/2020	967.9	27	154
25/11/2020	956.2	33	155
24/11/2020	956.8	104	154
23/11/2020	955	70	160
20/11/2020	953	49	172
19/11/2020	946	49	390
18/11/2020	942.9	77	377
17/11/2020	937	109	363



We Create Fortune

DANH SÁCH CP CHỈ SỐ VN30

Mã CP	Tên	Ngành	Tỷ trọng	Giá đóng cửa	Vốn hóa	PER	PBR	KLGD 3 tháng	SH Nước Ngoài	Cao 52 Tuần	Thấp 52 Tuần
		Đơn vị:	%	VND	Tỷ VND	x	x	'000 cp	%	VND	VND
BID	Ngân hàng Thương mại Cổ phần Đầu tư và Phát triển Việt Nam	Tài chính	0.9%	42,450	170,735	20.0	2.2	1,828	17%	55,800	29,500
KDH	Công ty Cổ phần Đầu tư và Kinh doanh nhà Khang Điền	Bất động sản	1.3%	26,400	14,752	12.8	1.9	992	39%	26,950	16,667
CTG	Ngân hàng Thương mại Cổ phần Công thương Việt Nam	Tài chính	3.3%	34,050	126,782	11.5	1.5	7,592	29%	34,500	16,600
TCH	Công ty Cổ phần Đầu tư Dịch vụ Tài chính Hoàng Huy	Công nghiệp	0.5%	20,200	7,136	7.0	1.4	7,905	5%	45,550	16,250
PLX	Tập đoàn Xăng dầu Việt Nam	Năng lượng	0.9%	51,300	62,525	75.2	3.1	794	16%	59,400	35,100
EIB	Ngân hàng Thương mại Cổ phần Xuất nhập khẩu Việt Nam	Tài chính	2.3%	17,100	21,023	24.6	1.3	330	30%	18,400	14,000
FPT	Công ty Cổ phần FPT	CNTT	4.6%	56,200	44,055	13.3	2.9	2,095	49%	56,500	34,870
GAS	Tổng Công ty Khí Việt Nam - Công ty Cổ phần	Dịch vụ tiện ích	1.0%	83,500	159,815	17.6	3.4	943	3%	102,700	53,900
POW	Tổng Công ty Điện lực Dầu khí Việt Nam	Dịch vụ tiện ích	0.6%	10,250	24,004	15.1	0.9	5,166	9%	13,450	6,850
HDB	Ngân hàng Thương mại Cổ phần Phát triển Thành phố Hồ Chí Minh	Tài chính	2.5%	21,450	34,186	8.0	1.6	3,051	18%	21,450	9,758
HPG	Công ty Cổ phần Tập đoàn Hòa Phát	Nguyên vật liệu	8.7%	36,250	120,106	11.2	2.2	17,509	33%	38,500	12,708
MBB	Ngân hàng Thương mại Cổ phần Quân đội	Tài chính	4.4%	20,000	55,463	6.7	1.2	7,710	23%	20,000	11,435
MSN	Công ty Cổ phần Tập đoàn Masan	Hàng tiêu dùng thiết yếu	4.5%	83,700	98,321	40.5	4.8	2,388	34%	98,000	46,400
MWG	Công ty Cổ phần Đầu tư Thế Giới Di Động	Hàng tiêu dùng không thiết yếu	4.5%	115,500	52,276	13.6	3.4	983	49%	120,500	56,300
NVL	Công ty Cổ phần Tập đoàn Đầu tư Địa ốc No Va	Bất động sản	2.8%	60,900	60,053	10.4	2.4	1,389	5%	65,700	49,100
PNJ	Công ty Cổ phần Vàng bạc Đá quý Phú Nhuận	Hàng tiêu dùng không thiết yếu	1.9%	78,800	17,740	17.2	3.6	931	49%	92,500	45,000
REE	Công ty Cổ phần Cơ điện Lạnh	Công nghiệp	0.9%	47,600	14,758	10.3	1.4	443	49%	47,700	26,100
ROS	Công ty Cổ phần Xây dựng FLC FAROS	Công nghiệp	0.2%	2,190	1,243		0.2	6,220	2%	25,000	2,050
SAB	Tổng Công ty Cổ phần Bia - Rượu - Nước Giải khát Sài Gòn	Hàng tiêu dùng thiết yếu	1.8%	193,500	124,088	30.7	6.3	110	63%	237,500	111,500
SBT	Công ty Cổ phần Thành Thành Công - Biên Hòa	Hàng tiêu dùng thiết yếu	0.6%	18,350	10,767	26.1	1.5	3,746	6%	22,700	11,600
SSI	Công ty Cổ phần Chứng khoán SSI	Tài chính	0.9%	19,350	11,628	10.6	1.2	5,834	48%	19,400	9,569
STB	Ngân hàng Thương mại Cổ phần Sài Gòn Thương Tín	Tài chính	3.3%	14,500	26,153	11.0	0.9	15,660	9%	14,800	7,120
TCB	Ngân hàng Thương mại Cổ phần Kỹ thương Việt Nam	Tài chính	7.6%	23,700	82,953	7.3	1.2	13,738	23%	24,950	14,000
VCB	Ngân hàng Thương mại Cổ phần Ngoại thương Việt Nam	Tài chính	5.1%	94,500	350,489	20.4	3.7	1,069	24%	95,000	56,600
VHM	Công ty Cổ phần Vinhomes	Bất động sản	4.7%	83,000	273,030	12.0	3.6	2,378	22%	93,500	52,000
VIC	Tập đoàn Vingroup - Công ty Cổ phần	Bất động sản	8.5%	105,200	355,832	39.5	4.1	661	14%	116,300	68,000
VJC	Công ty Cổ phần Hàng không Vietjet	Công nghiệp	4.1%	119,000	62,337		4.5	499	18%	148,800	93,200
VNM	Công ty Cổ phần Sữa Việt Nam	Hàng tiêu dùng thiết yếu	9.5%	109,800	229,443	23.0	7.8	1,851	58%	112,600	69,750
VPB	Ngân hàng Thương mại Cổ phần Việt Nam Thịnh Vượng	Tài chính	6.0%	27,000	65,819	6.6	1.3	6,284	23%	29,300	16,000
VRE	Công ty Cổ phần Vincom Retail	Bất động sản	1.7%	27,750	63,057	27.7	2.2	3,952	31%	35,350	16,900



We Create **Fortune**

CÔNG TY CHỨNG KHOÁN YUANTA VIỆT NAM

Phòng phân tích khối khách hàng cá nhân

Nguyễn Thế Minh

Giám đốc Nghiên cứu Phân tích

+84 28 3622 6868 ext 3826

minh.nguyen@yuanta.com.vn

Lý Thị Hiền

Trưởng phòng NC-PT

+84 28 3622 6868 ext 3908

hien.ly@yuanta.com.vn

Quách Đức Khánh

Chuyên viên phân tích cao cấp

+84 28 3622 6868 ext 3833

khanh.quach@yuanta.com.vn

Nguyễn Trịnh Ngọc Hồng

Chuyên viên phân tích cao cấp

+84 28 3622 6868 ext 3832

hong.nguyen@yuanta.com.vn

Phạm Tấn Phát

Chuyên viên phân tích cao cấp

+84 28 3622 6868 ext 3880

phat.pham@yuanta.com.vn

Phòng Môi giới khách hàng cá nhân

Nguyễn Thanh Tùng

Giám đốc Môi giới Hội Sở

+84 28 3622 6868 ext 3609

tung.nguyen@yuanta.com.vn

Phạm Đắc Thành

Giám đốc Khu vực Miền Bắc

+84 28 3622 6868 ext 3416

thanh.pham@yuanta.com.vn

Nguyễn Mạnh Hoạt

Giám đốc Khu vực Miền Nam (KV TP.HCM)

+84 28 3622 6868 ext 3847

hoat.nguyen@yuanta.com.vn

Lương Kỳ Ty

Giám đốc chi nhánh Chợ Lớn

+84 28 3622 6868 ext 3653

ty.luong@yuanta.com.vn

Bùi Quốc Phong

Giám đốc chi nhánh Đồng Nai

+84 28 3622 6868 ext 3701

phong.bui@yuanta.com.vn

Võ Thị Thu Thủy

Giám đốc chi nhánh Bình Dương

+84 28 3622 6868 ext 3505

thuy.vo@yuanta.com.vn

Nguyễn Việt Quang

Giám đốc chi nhánh Hà Nội

+84 28 3622 6868 ext 3404

quang.nguyen@yuanta.com.vn

Võ Đình Tuấn

Giám đốc chi nhánh Đà Nẵng

+84 28 3622 6868 ext 3301

tuan.vo@yuanta.com.vn

Đinh Thị Thu Cúc

Giám đốc chi nhánh Vũng Tàu

+84 28 3622 6868 ext 3203

cuc.dinh@yuanta.com.vn



We Create **Fortune**

Appendix A: Important Disclosures

Analyst Certification

Each research analyst primarily responsible for the content of this research report, in whole or in part, certifies that with respect to each security or issuer that the analyst covered in this report: (1) all of the views expressed accurately reflect his or her personal views about those securities or issuers; and (2) no part of his or her compensation was, is, or will be, directly or indirectly, related to the specific recommendations or views expressed by that research analyst in the research report.

Ratings Definitions

BUY: We have a positive outlook on the stock based on our expected absolute or relative return over the investment period. Our thesis is based on our analysis of the company's outlook, financial performance, catalysts, valuation and risk profile. We recommend investors add to their position.

HOLD-Outperform: In our view, the stock's fundamentals are relatively more attractive than peers at the current price. Our thesis is based on our analysis of the company's outlook, financial performance, catalysts, valuation and risk profile.

HOLD-Underperform: In our view, the stock's fundamentals are relatively less attractive than peers at the current price. Our thesis is based on our analysis of the company's outlook, financial performance, catalysts, valuation and risk profile.

SELL: We have a negative outlook on the stock based on our expected absolute or relative return over the investment period. Our thesis is based on our analysis of the company's outlook, financial performance, catalysts, valuation and risk profile. We recommend investors reduce their position.

Under Review: We actively follow the company, although our estimates, rating and target price are under review.

Restricted: The rating and target price have been suspended temporarily to comply with applicable regulations and/or Yuanta policies.

Note: Yuanta research coverage with a Target Price is based on an investment period of 12 months. Greater China Discovery Series coverage does not have a formal 12 months Target Price and the recommendation is based on an investment period specified by the analyst in the report.

Global Disclaimer

© 2020 Yuanta. All rights reserved. The information in this report has been compiled from sources we believe to be reliable, but we do not hold ourselves responsible for its completeness or accuracy. It is not an offer to sell or solicitation of an offer to buy any securities. All opinions and estimates included in this report constitute our judgment as of this date and are subject to change without notice.

This report provides general information only. Neither the information nor any opinion expressed herein constitutes an offer or invitation to make an offer to buy or sell securities or other investments. This material is prepared for general circulation to clients and is not intended to provide tailored investment advice and does not take into account the individual financial situation and objectives of any specific person who may receive this report. Investors should seek financial advice regarding the appropriateness of investing in any securities, investments or investment strategies discussed or recommended in this report. The information contained in this report has been compiled from sources believed to be reliable but no representation or warranty, express or implied, is made as to its accuracy, completeness or correctness. This report is not (and should not be construed as) a solicitation to act as securities broker or dealer in any jurisdiction by any person or company that is not legally permitted to carry on such business in that jurisdiction.

Yuanta research is distributed in the United States only to Major U.S. Institutional Investors (as defined in Rule 15a-6 under the Securities Exchange Act of 1934, as amended and SEC staff interpretations thereof). All transactions by a US person in the securities mentioned in this report must be effected through a registered broker-dealer under Section 15 of the Securities Exchange Act of 1934, as amended. Yuanta research is distributed in Taiwan by Yuanta Securities Investment Consulting. Yuanta research is distributed in Hong Kong by Yuanta Securities (Hong Kong) Co. Limited, which is licensed in Hong Kong by the Securities and Futures Commission for regulated activities, including Type 4 regulated activity (advising on securities). In Hong Kong, this research report may not be redistributed, retransmitted or disclosed, in whole or in part or any form or manner, without the express written consent of Yuanta Securities (Hong Kong) Co. Limited.