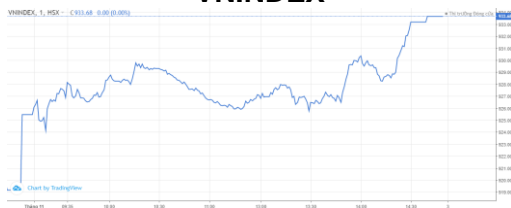


Diễn biến thị trường trong phiên

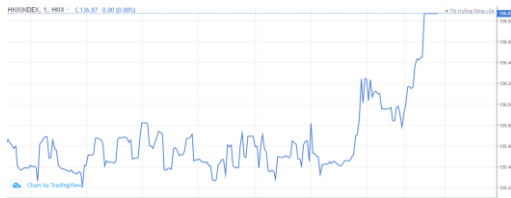
Rating	VNI	HNI	UPCOM
Điểm	933.68	136.87	63.08
% ngày	0.89%	1.13%	0.37%
% tuần	-3.72%	-4.49%	-1.66%
% tháng	2.24%	1.81%	1.81%
% năm	-7.54%	27.81%	11.71%
GTGD (Tỷ VND)			
Trong ngày	5,242	377	366
TB 1 tuần	8,039	752	382
TB 1 tháng	8,177	850	518
Khối ngoại (Tỷ VND)			
Mua	327.25	1.84	6.47
Bán	835.47	3.13	9.60
Giá trị ròng	-508.22	-1.29	-3.13
Độ rộng TT			
Mã Tăng	217	79	102
Mã Giảm	103	54	84
Không Đổi	79	228	717
Chỉ số chính			
P/E	15.04	9.85	19.06
Vốn hóa TT (ngàn tỷ)	3,297	241	818
LS Cổ tức	2.34%	4.03%	4.35%

Nguồn: Bloomberg – YSVN

VNINDEX



HNIINDEX



DIỄN BIẾN THỊ TRƯỜNG

Thị trường giao dịch ở trạng thái linh xình trong phần lớn thời gian của phiên. Lực mua chủ động trở lại về cuối phiên giúp các chỉ số tiếp diễn nhịp hồi phục từ phiên cuối tuần trước. Chỉ số VN-Index đóng cửa tại 933.68 điểm tăng 0.89%. Phía sàn HNX, chỉ số HNX-Index tăng 1.13% tạm dừng tại 136.87 điểm. Chỉ số Upcom-Index tăng nhẹ 0.37%. Tổng giá trị giao dịch khớp lệnh toàn thị trường sụt giảm mạnh 5,109 tỷ đồng mức thấp nhất trong khoảng 30 phiên trở lại đây.

Nhóm Ngân hàng là bệ đỡ tâm lý trong phiên hôm nay với các cái tên CTG (+4.8%), VCB (+3.4%), MBB (+1.1%), BID (+1%) trên HOSE và ACB (+1.7%), SHB (+1.3%) trên HNX. Ngoài ra, VJC (+3.7%), PNJ (+2.9%) cũng ghi nhận mức tăng khá ấn tượng.

Ở chiều ngược lại, TCH (-2.7%), KDH (-2.4%), PLX (-1.3%), GAS (-1%) là các mã giảm trên 1% trên VN30-Index.

Trong bối cảnh dòng tiền suy yếu thì các mã Mid-Cap vẫn khá tích cực khi thu hút dòng tiền như FLC (+6.9%), HSG (+6.3%), DCM (+6.7%).

Khối ngoại tiếp tục bán ròng 512 tỷ đồng trong phiên cuối tuần trong đó MSN (280 tỷ), HPG (74 tỷ), VRE (35 tỷ) dẫn đầu danh sách bán ròng. Ở chiều mua, CTG (18 tỷ), GVR (11 tỷ), DPM (10 tỷ) dẫn đầu danh sách.

QUAN ĐIỂM THỊ TRƯỜNG NGẮN HẠN

Chúng tôi cho rằng thị trường vẫn đang trong nhịp hồi phục kỹ thuật và áp lực điều chỉnh có thể gia tăng trong phiên kế tiếp. Đồng thời, rủi ro ngắn hạn vẫn ở mức cao, đặc biệt dòng tiền vẫn ở mức thấp tại các nhịp hồi cho thấy các nhà đầu tư chưa sẵn sàng quay trở lại thị trường. Điểm nổi bật là dòng tiền chủ yếu tập trung ở nhóm cổ phiếu vốn hóa vừa và nhỏ cho thấy tính chất đầu cơ chi phối chính đà hồi phục của thị trường cho thấy thị trường vẫn chưa nhận sự đồng thuận mạnh.

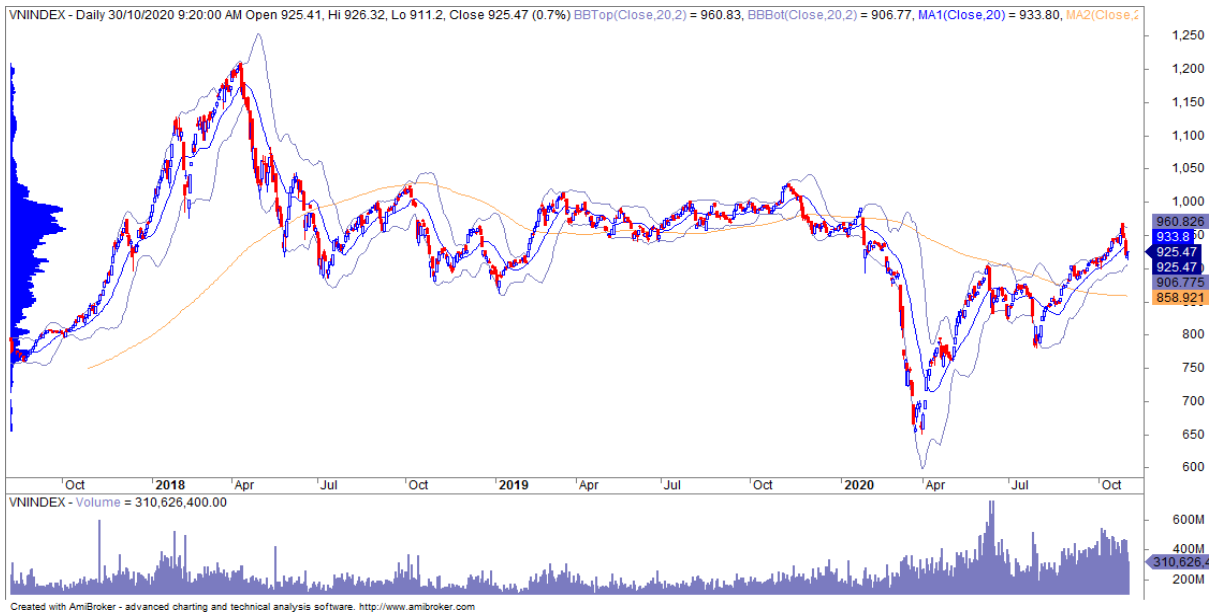
Xu hướng ngắn hạn của thị trường chung vẫn duy trì ở mức GIẢM. Do đó, chúng tôi khuyến nghị các nhà đầu tư ngắn hạn tiếp tục tận dụng nhịp điều chỉnh để hạ tỷ trọng cổ phiếu về mức thấp và chưa mua mới ở giai đoạn hiện tại.

Tham khảo tín hiệu mua/bán cổ phiếu tại: <https://ysradar.yuanta.com.vn/>



We Create **Fortune**

BIỂU ĐỒ PHÂN TÍCH KỸ THUẬT



Diễn biến thị trường của chỉ số VN-Index



Diễn biến thị trường của chỉ số HNX-Index

Chỉ số	Xu hướng ngắn hạn	Xu hướng trung hạn	Mức kháng cự 1	Mức kháng cự 2	Mức hỗ trợ 1	Mức hỗ trợ 2
Chỉ số VN-Index	GIẢM	TĂNG	970	1,000	905	890
Chỉ số HNX-Index	GIẢM	TĂNG	142	153	132	114
Chỉ số VN30	GIẢM	TĂNG	950	990	903	870
Chỉ số VNMidcaps	GIẢM	TĂNG	992	1,030	969	963
Chỉ số VNSmallcaps	GIẢM	TĂNG	835	845	822	804

We Create Fortune

Sàn GDCK TPHCM (HSX)

	Điểm	Chg%
VNI	933.68	0.89%
VN30	899.27	0.75%
VN Mid	984.03	1.30%
VN Small	822.52	1.05%

Sàn GDCK Hà Nội (HSX)

	Điểm	Chg%
HNI	136.87	1.13%
HN30	250.71	1.21%
VNX AllSh	862.14	0.75%

Sàn GDCK UPCoM (UPCoM)

	Điểm	Chg%
UPCoM	63.08	0.37%

GDKN	GTGD (tỷ VND)	
Mua	327.25	
Bán	835.47	
GT ròng	-508.22	

GDKN	GTGD (tỷ VND)	
Mua	1.84	
Bán	3.13	
GT ròng	-1.29	

GDKN	GTGD (tỷ VND)	
Mua	6.47	
Bán	9.60	
GT ròng	-3.13	

Mã tăng lớn nhất*	Giá trị thay đổi (VND)	Chg%
HTN	1900	6.97%
FLC	290	6.94%
OGC	490	6.87%
DCM	800	6.72%
FCN	650	6.47%

Mã tăng lớn nhất*	Giá trị thay đổi (VND)	Chg%
LAS	600	7.59%
IDC	800	3.15%
TAR	600	3.09%
CEO	200	2.94%
VCG	900	2.25%

Mã tăng lớn nhất*	Giá trị thay đổi (VND)	Chg%
DRI	579	8.15%
SIP	5153	5.88%
G36	368	4.18%
BSA	299	2.35%
NAB	325	2.21%

Mã giảm lớn nhất*	Giá trị thay đổi (VND)	Chg%
TTF	-340	-5.30%
LHG	-950	-3.82%
ASM	-250	-2.78%
TCH	-500	-2.70%
VNG	-400	-2.68%

Mã giảm lớn nhất*	Giá trị thay đổi (VND)	Chg%
HUT	-100	-4.00%
DTD	-400	-1.85%
PLC	-200	-0.94%
VCS	-500	-0.69%
AMV	0	0.00%

Mã giảm lớn nhất*	Giá trị thay đổi (VND)	Chg%
VCP	-69	-0.14%
CTR	-48	-0.10%
KLB	23	0.19%
BSR	19	0.28%
NTC	1983	0.86%

*GTVH > 500 tỷ đồng, GTDG > 1.5 tỷ đồng

GTVH cao nhất	Tỷ đồng	
VIC	360,229	
VCB	318,222	
VHM	249,674	
VNM	224,846	
BID	156,457	

GTVH cao nhất	Tỷ đồng	
ACB	52,958	
SHB	27,383	
VCG	18,066	
VCS	11,143	
IDC	7,860	

GTVH cao nhất	Tỷ đồng	
ACV	136,176	
VEA	56,733	
MCH	52,515	
BSR	20,832	
MSR	15,335	

KLGD nhiều nhất	Giá trị	TB 30 ngày
FLC	32,808,870	16,487,589
TCB	22,943,680	21,775,074
HSG	15,608,300	11,342,639
HQC	11,356,760	8,095,074
HPG	10,418,860	17,722,598

KLGD nhiều nhất	Giá trị	TB 30 ngày
ACB	3,855,653	11,658,104
MST	3,801,785	771,648
CEO	2,583,181	1,743,033
HUT	2,025,491	3,332,467
SHB	1,917,457	3,279,045

KLGD nhiều nhất	Giá trị	TB 30 ngày
KLB	14,990,399	36,093
G36	2,040,500	1,166,125
DRI	939,200	522,231
BSR	912,700	2,744,290
BSA	503,000	55,851

Nguồn: Bloomberg & YSVN

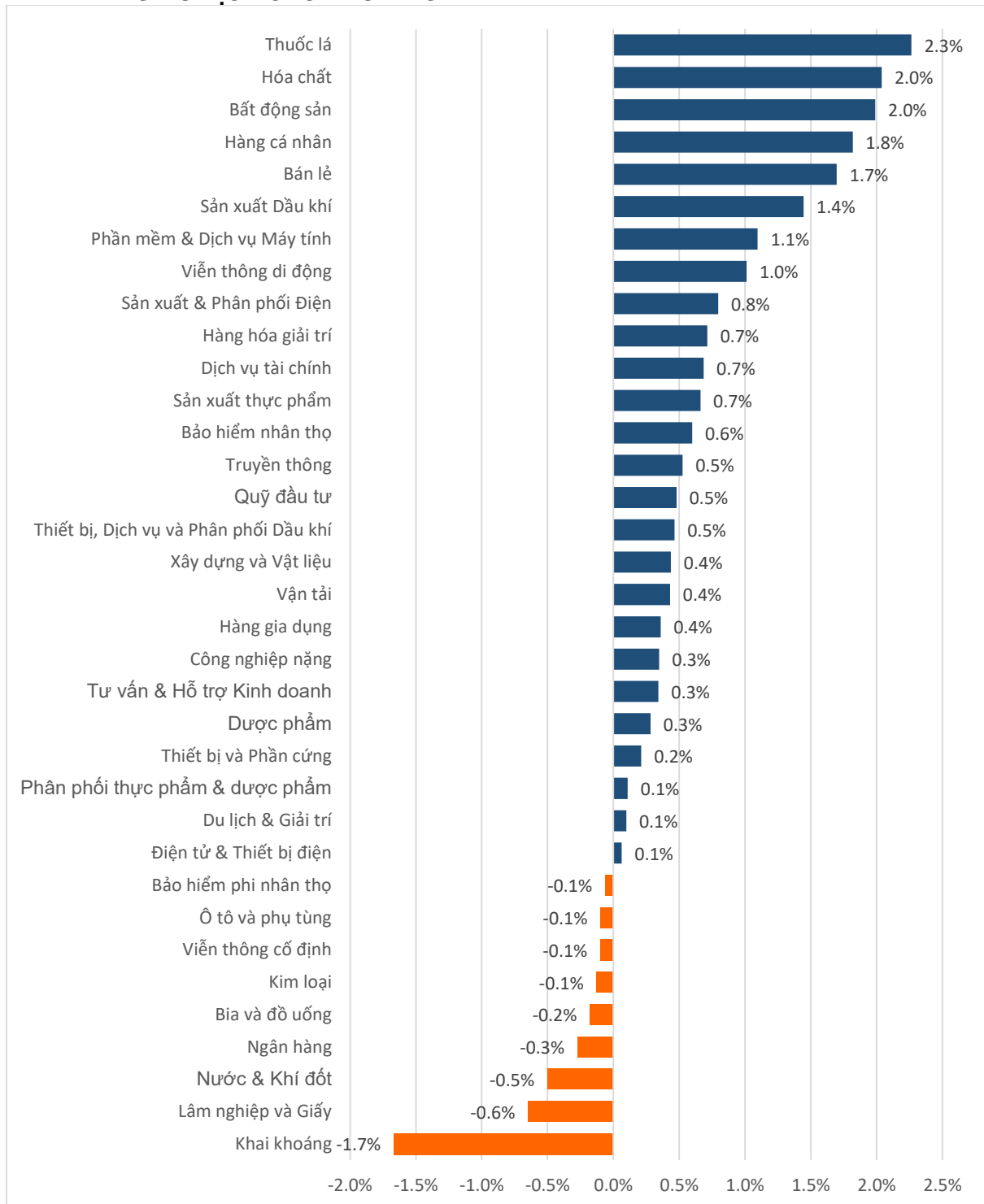
Nguồn: Bloomberg & YSVN

Nguồn: Bloomberg & YSVN



We Create **Fortune**

DIỄN BIẾN GIAO DỊCH CÁC NHÓM NGÀNH



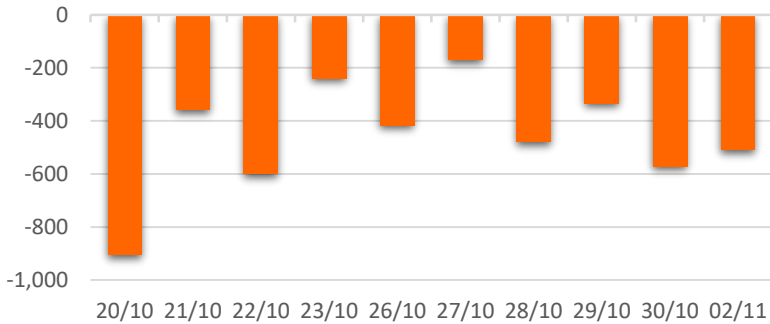
Nguồn: FiinPro – YSVN



We Create **Fortune**

THỐNG KÊ GIAO DỊCH KHỐI NGOẠI

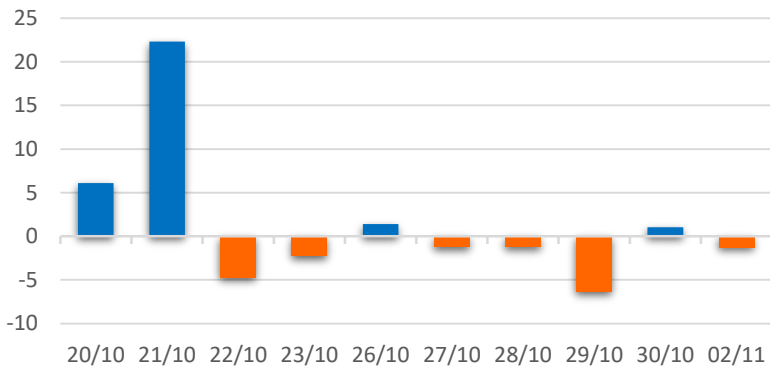
Diễn biến Mua/Bán ròng Khối ngoại HSX



Mã CK	Giá trị mua ròng (tr. VND)	Mã CK	Giá trị Bán ròng (tr. VND)
CTG	17,692	MSN	280,451
GVR	11,260	HPG	73,758
DPM	10,553	VRE	35,079
IMP	9,677	GAS	23,913
HSG	4,829	FLC	22,024

TOP 5 Cổ phiếu khối ngoại Mua/Bán trên sàn HSX

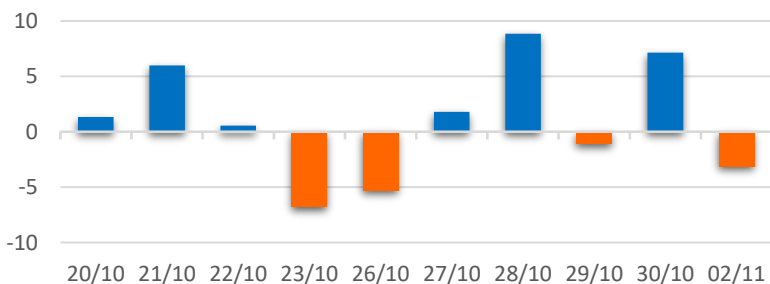
Diễn biến Mua/Bán ròng Khối ngoại HNX



Mã CK	Giá trị mua ròng (tr. VND)	Mã CK	Giá trị Bán ròng (tr. VND)
BVS	820	SD9	931
TXM	292	IDC	527
DXP	94	VCG	504
HJS	71	SD6	273
TNG	64	SHS	267

TOP 5 Cổ phiếu khối ngoại Mua/Bán trên sàn HNX

Diễn biến Mua/Bán ròng Khối ngoại
UPCOM



Mã CK	Giá trị mua ròng (tr. VND)	Mã CK	Giá trị Bán ròng (tr. VND)
ACV	2,948	QNS	320
MCH	244	NBE	311
ABI	53	VEA	149
LTG	33	BDG	137
MPC	27	FOX	26

TOP 5 Cổ phiếu khối ngoại Mua/Bán trên sàn UPCoM

Nguồn: FiinPro – YSVN



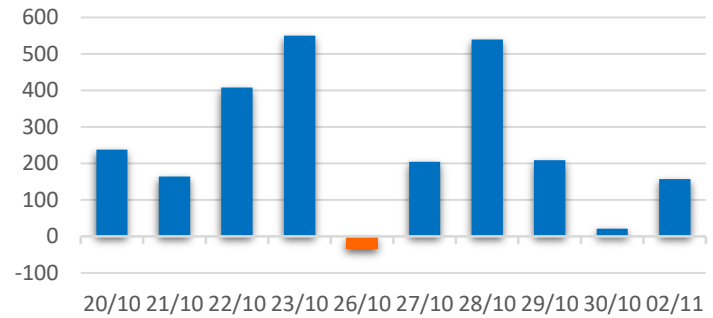
We Create **Fortune**

THỐNG KÊ GIAO DỊCH TỰ DOANH

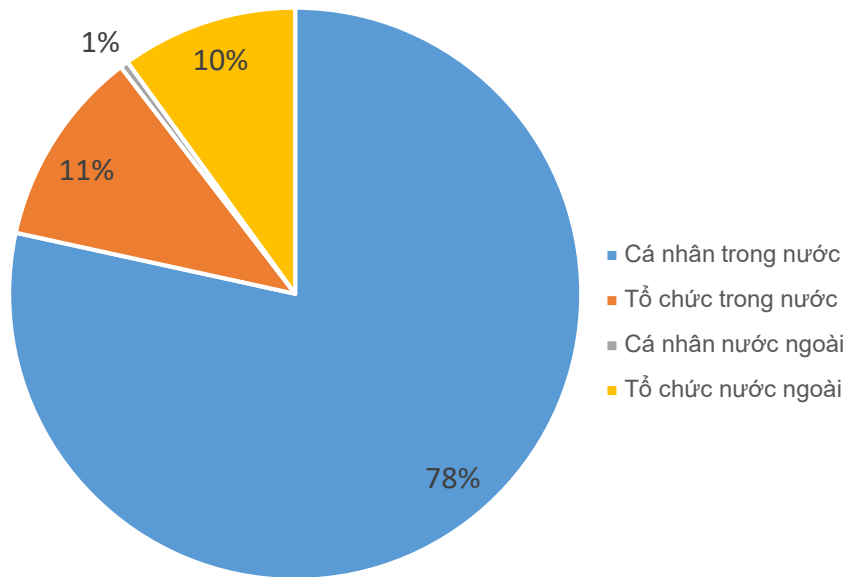
Mã CK	Giá trị mua ròng (tr. VND)	Mã CK	Giá trị Bán ròng (tr. VND)
HPG	21,987	DPM	4,848
VIC	17,999	KBC	3,513
TCB	15,656	HDG	3,423
VNM	14,361	E1VFN30	3,091
VCB	12,075	PC1	2,714

Top 5 các mã đạt GDTD lớn nhất

Giá trị giao dịch tự doanh mua/bán ròng (tỷ đồng)



CƠ CẤU THỊ TRƯỜNG CHỨNG KHOÁN VIỆT NAM

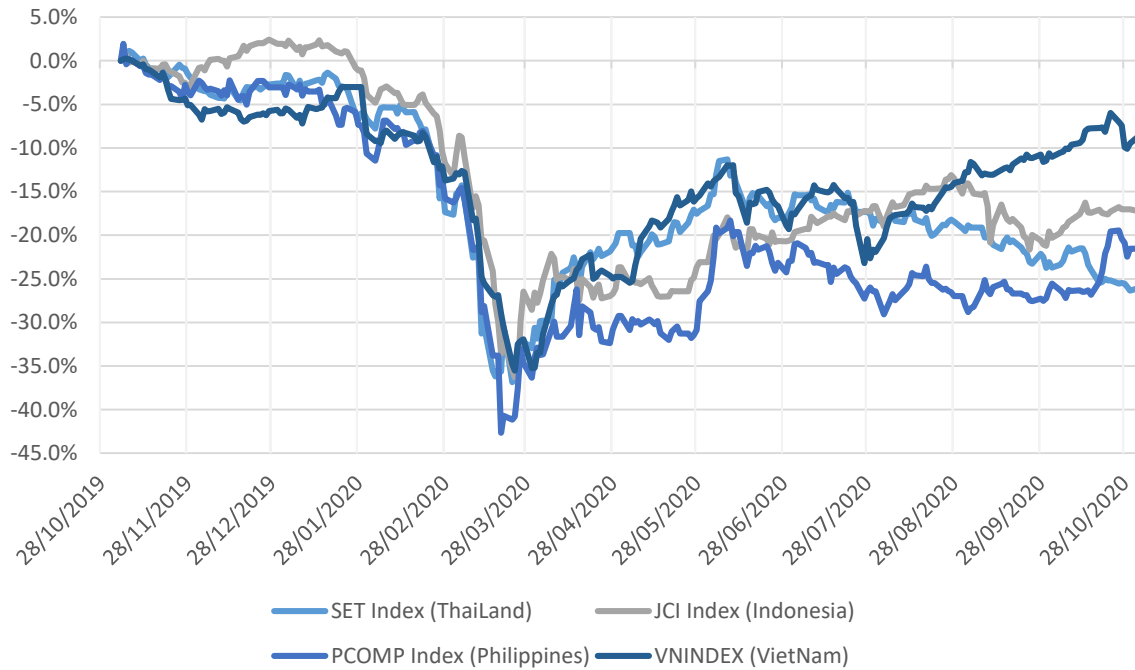


Nguồn: FiinPro – YSVN



We Create Fortune

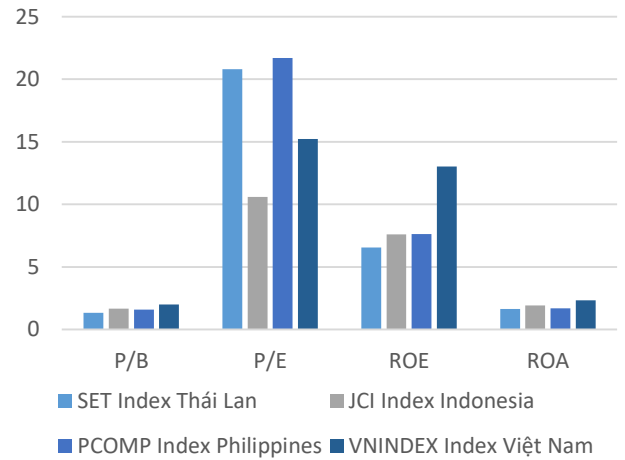
Diễn biến các thị trường trong khu vực



Dữ liệu thị trường các quốc gia trong khu vực

		Thái Lan	Indonesia	Philippines	Việt Nam
P/B		1.4x	1.7x	1.6x	2.0x
P/E		21.2x	10.5x	21.5x	15.1x
ROE	%	6.48	7.86	7.82	13.15
ROA	%	1.63	1.99	1.73	2.34
Vốn hóa	Tỷ USD	419.70	404.47	168.72	147.88
GTGD	Triệu USD	1.17	0.52	0.09	0.33
LS cổ tức	%	3.52	2.72	1.77	1.80

Nguồn: Bloomberg & YSVN





We Create **Fortune**

CÔNG TY CỔ PHẦN CHỨNG KHOÁN YUANTA VIỆT NAM

Phòng phân tích khối khách hàng cá nhân

Nguyễn Thế Minh

Giám đốc Nghiên cứu Phân tích

+84 28 3622 6868 ext 3826

minh.nguyen@yuanta.com.vn

Lý Thị Hiền

Trưởng phòng NC-PT

+84 28 3622 6868 ext 3908

hien.ly@yuanta.com.vn

Quách Đức Khánh

Chuyên viên phân tích cao cấp

+84 28 3622 6868 ext 3833

khanh.quach@yuanta.com.vn

Nguyễn Trịnh Ngọc Hồng

Chuyên viên phân tích cao cấp

+84 28 3622 6868 ext 3832

hong.nguyen@yuanta.com.vn

Phạm Tấn Phát

Chuyên viên phân tích cao cấp

+84 28 3622 6868 ext 3880

phat.pham@yuanta.com.vn

Phòng Môi giới khách hàng cá nhân

Nguyễn Thanh Tùng

Giám đốc Môi giới Hội Sở

+84 28 3622 6868 ext 3609

tung.nguyen@yuanta.com.vn

Phạm Đắc Thành

Giám đốc Khu vực Miền Bắc

+84 28 3622 6868 ext 3416

thanh.pham@yuanta.com.vn

Nguyễn Mạnh Hoạt

Giám đốc Khu vực Miền Nam (KV TP.HCM)

+84 28 3622 6868 ext 3847

hoat.nguyen@yuanta.com.vn

Lương Kỳ Ty

Giám đốc chi nhánh Chợ Lớn

+84 28 3622 6868 ext 3653

ty.luong@yuanta.com.vn

Bùi Quốc Phong

Giám đốc chi nhánh Đồng Nai

+84 28 3622 6868 ext 3701

phong.bui@yuanta.com.vn

Võ Thị Thu Thủy

Giám đốc chi nhánh Bình Dương

+84 28 3622 6868 ext 3505

thuy.vo@yuanta.com.vn

Nguyễn Việt Quang

Giám đốc chi nhánh Hà Nội

+84 28 3622 6868 ext 3404

quang.nguyen@yuanta.com.vn

Võ Đình Tuấn

Giám đốc chi nhánh Đà Nẵng

+84 28 3622 6868 ext 3301

tuan.vo@yuanta.com.vn

Đinh Thị Thu Cúc

Giám đốc chi nhánh Vũng Tàu

+84 28 3622 6868 ext 3203

cuc.dinh@yuanta.com.vn



We Create **Fortune**

Appendix A: Important Disclosures

Analyst Certification

Each research analyst primarily responsible for the content of this research report, in whole or in part, certifies that with respect to each security or issuer that the analyst covered in this report: (1) all of the views expressed accurately reflect his or her personal views about those securities or issuers; and (2) no part of his or her compensation was, is, or will be, directly or indirectly, related to the specific recommendations or views expressed by that research analyst in the research report.

Ratings Definitions

BUY: We have a positive outlook on the stock based on our expected absolute or relative return over the investment period. Our thesis is based on our analysis of the company's outlook, financial performance, catalysts, valuation and risk profile. We recommend investors add to their position.

HOLD-Outperform: In our view, the stock's fundamentals are relatively more attractive than peers at the current price. Our thesis is based on our analysis of the company's outlook, financial performance, catalysts, valuation and risk profile.

HOLD-Underperform: In our view, the stock's fundamentals are relatively less attractive than peers at the current price. Our thesis is based on our analysis of the company's outlook, financial performance, catalysts, valuation and risk profile.

SELL: We have a negative outlook on the stock based on our expected absolute or relative return over the investment period. Our thesis is based on our analysis of the company's outlook, financial performance, catalysts, valuation and risk profile. We recommend investors reduce their position.

Under Review: We actively follow the company, although our estimates, rating and target price are under review.

Restricted: The rating and target price have been suspended temporarily to comply with applicable regulations and/or Yuanta policies.

Note: Yuanta research coverage with a Target Price is based on an investment period of 12 months. Greater China Discovery Series coverage does not have a formal 12 months Target Price and the recommendation is based on an investment period specified by the analyst in the report.

Global Disclaimer

© 2018 Yuanta. All rights reserved. The information in this report has been compiled from sources we believe to be reliable, but we do not hold ourselves responsible for its completeness or accuracy. It is not an offer to sell or solicitation of an offer to buy any securities. All opinions and estimates included in this report constitute our judgment as of this date and are subject to change without notice.

This report provides general information only. Neither the information nor any opinion expressed herein constitutes an offer or invitation to make an offer to buy or sell securities or other investments. This material is prepared for general circulation to clients and is not intended to provide tailored investment advice and does not take into account the individual financial situation and objectives of any specific person who may receive this report. Investors should seek financial advice regarding the appropriateness of investing in any securities, investments or investment strategies discussed or recommended in this report. The information contained in this report has been compiled from sources believed to be reliable but no representation or warranty, express or implied, is made as to its accuracy, completeness or correctness. This report is not (and should not be construed as) a solicitation to act as securities broker or dealer in any jurisdiction by any person or company that is not legally permitted to carry on such business in that jurisdiction.

Yuanta research is distributed in the United States only to Major U.S. Institutional Investors (as defined in Rule 15a-6 under the Securities Exchange Act of 1934, as amended and SEC staff interpretations thereof). All transactions by a US person in the securities mentioned in this report must be effected through a registered broker-dealer under Section 15 of the Securities Exchange Act of 1934, as amended. Yuanta research is distributed in Taiwan by Yuanta Securities Investment Consulting. Yuanta research is distributed in Hong Kong by Yuanta Securities (Hong Kong) Co. Limited, which is licensed in Hong Kong by the Securities and Futures Commission for regulated activities, including Type 4 regulated activity (advising on securities). In Hong Kong, this research report may not be redistributed, retransmitted or disclosed, in whole or in part or in any form or manner, without the express written