

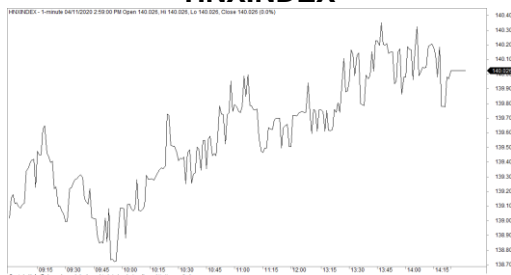
Diễn biến thị trường trong phiên			
Rating	VNI	HNI	UPCOM
Điểm	939.76	140.03	63.50
% ngày	0.47%	1.05%	0.57%
% tuần	2.03%	4.47%	1.23%
% tháng	3.28%	3.80%	1.84%
% năm	-8.09%	31.36%	12.21%
GTGD (Tỷ VND)			
Trong ngày	6,912	729	273
TB 1 tuần	6,526	557	349
TB 1 tháng	8,041	808	470
Khối ngoại (Tỷ VND)			
Mua	338.12	20.37	12.60
Bán	977.87	3.00	16.41
Giá trị ròng	-639.75	17.37	-3.81
Độ rộng TT			
Mã Tăng	221	90	110
Mã Giảm	89	54	74
Không Đổi	90	217	719
Chỉ số chính			
P/E	15.76	10.03	19.74
Vốn hóa TT (ngàn tỷ)	3,333	246	826
LS Cổ tức	2.33%	4.06%	4.41%

Nguồn: Bloomberg – YSVN

VNINDEX



HNIINDEX



DIỄN BIẾN THỊ TRƯỜNG

Mặc dù có sự rung lắc mạnh trong phiên nhưng các chỉ số vẫn ghi nhận phiên giao dịch thành công khi đóng cửa trên mức giá trung vị. Chỉ số VN-Index đóng cửa tăng 0.47% dừng tại 939.76 điểm. Chỉ số HNX-Index tăng 1.05% tạm dừng tại 140.03 điểm. Chỉ số Upcom-Index tăng 0.57%. Tổng giá trị giao dịch khớp lệnh toàn thị trường tiếp tục cải thiện với con số 6,965 tỷ đồng.

Đà tăng hôm nay có sự đồng thuận tích cực hơn khi VN-Index ghi nhận 297 mã tăng và 119 mã giảm. HDB (+3.5%), GAS (+2.4%), VRE (+1.6%), CTG (+1.3%), MBB (+1.1%)...là các mã dẫn dắt đà tăng. Ở chiều giảm, VIC (-0.9%), REE (-0.7%), MWG (-0.4%), HPG (-0.2%) là các bluechips đi ngược thị trường.

Nhóm Mid-Cap và Small-Cap tiếp tục thu hút dòng tiền với xung lực tăng mạnh. Một vài cái tên đáng chú ý như FLC (+6.7%), GEX (+6.8%), DXG (+4.7%), DIG (+4.9%), TTF (+6.9%), SZC (+6.8%)....

Về nhóm ngành, nhóm Dầu khí (GAS (+2.4%), PVD (+2.8%), PVS (+1.5%), Thủy sản (ASM, ANV, MPC, VHC), Bất động sản (SZC, LDG, FLC, DXG) có diễn biến khá tích cực. Chiều ngược lại, nhóm VLXD (HPG, HSG) yếu hơn thị trường.

Khối ngoại tiếp tục bán ròng mạnh đạt 626 tỷ đồng toàn thị trường trong đó HPG (202 tỷ), VRE (100 tỷ), MSN (93 tỷ) dẫn đầu danh sách bán ròng. Ở chiều mua, chỉ mỗi VNM (28 tỷ) được mua ròng trên 10 tỷ.

QUAN ĐIỂM THỊ TRƯỜNG NGẮN HẠN

Chúng tôi cho rằng thị trường có thể sẽ duy trì đà tăng trong phiên kế tiếp và chỉ số VN-Index có thể sẽ kiểm định lại mức kháng cự 942 điểm. Đồng thời, thị trường vẫn đang trong giai đoạn tích lũy cho thấy rủi ro ngắn hạn tiếp tục có dấu hiệu giảm dần và xu hướng ngắn hạn cũng đang dần tích cực hơn, nhưng dòng tiền có thể sẽ tiếp tục tập trung chủ yếu ở nhóm cổ phiếu vốn hóa vừa và nhỏ.

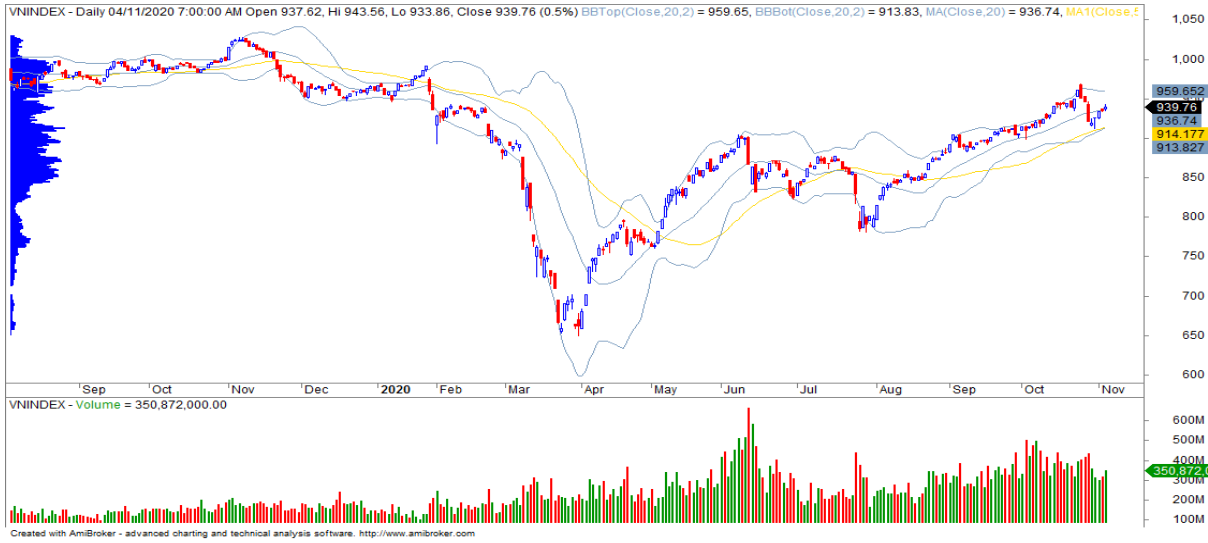
Xu hướng ngắn hạn của thị trường chung được nâng từ mức GIẢM lên TRUNG TÍNH. Do đó, chúng tôi khuyến nghị các nhà đầu tư ngắn hạn nên hạn chế bán ra ở vùng giá hiện tại và chú ý vào xu hướng ở từng cổ phiếu để tìm kiếm cơ hội giải ngân với tỷ trọng cổ phiếu dưới 40%.

Tham khảo tín hiệu mua/bán cổ phiếu tại: <https://ysradar.yuanta.com.vn/>



We Create **Fortune**

BIỂU ĐỒ PHÂN TÍCH KỸ THUẬT



Diễn biến thị trường của chỉ số VN-Index



Diễn biến thị trường của chỉ số HNX-Index

Chỉ số	Xu hướng ngắn hạn	Xu hướng trung hạn	Mức kháng cự 1	Mức kháng cự 2	Mức hỗ trợ 1	Mức hỗ trợ 2
Chỉ số VN-Index	TRUNG TÍNH	TĂNG	942	1,000	905	890
Chỉ số HNX-Index	TRUNG TÍNH	TĂNG	142	153	132	114
Chỉ số VN30	TRUNG TÍNH	TĂNG	950	990	903	870
Chỉ số VNMidcaps	TRUNG TÍNH	TĂNG	992	1,030	969	963
Chỉ số VNSmallcaps	TRUNG TÍNH	TĂNG	835	845	822	804

We Create Fortune

Sàn GDCK TPHCM (HSX)			Sàn GDCK Hà Nội (HSX)			Sàn GDCK UPCoM (UPCoM)		
	Điểm	Chg%		Điểm	Chg%		Điểm	Chg%
VNI	939.76	0.47%	HNI	140.03	1.05%	UPCoM	63.5	0.57%
VN30	905.48	0.37%	HN30	254.76	0.68%			
VN Mid	1007.66	1.49%	VNX	869.33	0.53%			
VN Small	838.64	1.25%	AllSh					

GDKN	GTGD (tỷ VND)		GDKN	GTGD (tỷ VND)		GDKN	GTGD (tỷ VND)	
Mua	338.12		Mua	20.37		Mua	12.60	
Bán	977.87		Bán	3.00		Bán	16.41	
GT ròng	-639.75		GT ròng	17.37		GT ròng	-3.81	

Mã tăng lớn nhất*	Giá trị thay đổi (VND)	Chg%	Mã tăng lớn nhất*	Giá trị thay đổi (VND)	Chg%	Mã tăng lớn nhất*	Giá trị thay đổi (VND)	Chg%
TTF	390	6.90%	DTD	1100	5.19%	VLB	2505	8.08%
HTN	2150	6.90%	VIX	700	5.11%	LTG	962	4.06%
SZC	1650	6.85%	SHS	400	3.13%	KDF	1291	3.39%
LHG	1650	6.83%	VCS	1600	2.21%	VCR	626	3.38%
ANV	1350	6.78%	ACB	500	2.00%	SIP	2925	3.04%

Mã giảm lớn nhất*	Giá trị thay đổi (VND)	Chg%	Mã giảm lớn nhất*	Giá trị thay đổi (VND)	Chg%	Mã giảm lớn nhất*	Giá trị thay đổi (VND)	Chg%
PDR	-1300	-3.00%	NVB	-200	-2.25%	DRI	-581	-7.64%
NBB	-500	-2.14%	TIG	-100	-1.69%	C4G	-17	-0.23%
TCL	-350	-1.42%	DDG	-200	-0.71%	PRT	0	0.00%
HDC	-300	-1.27%	NDN	-100	-0.55%	BSR	9	0.13%
TNA	-150	-1.04%	VCG	-200	-0.48%	VCP	83	0.17%

*GTVH > 500 tỷ đồng, GTDG > 1.5 tỷ đồng

GTVH cao nhất	Tỷ đồng		GTVH cao nhất	Tỷ đồng		GTVH cao nhất	Tỷ đồng	
VIC	353,126		ACB	54,039		ACV	136,698	
VCB	315,255		SHB	27,734		VEA	56,952	
VHM	249,345		VCG	18,287		MCH	52,464	
VNM	225,055		VCS	11,221		BSR	20,928	
BID	158,468		IDC	8,010		MSR	15,581	

KLGD nhiều nhất	Giá trị	TB 30 ngày	KLGD nhiều nhất	Giá trị	TB 30 ngày	KLGD nhiều nhất	Giá trị	TB 30 ngày
TCB	22,027,670	23,652,430	ACB	12,653,096	10,892,561	PRT	2,200,700	378
FLC	20,316,520	16,990,510	PVS	4,074,467	5,009,509	G36	1,623,146	1,176,417
HPG	18,313,403	17,335,740	SHS	2,715,749	3,206,170	DRI	1,319,600	614,774
GEX	15,457,839	7,528,370	NVB	2,588,811	2,536,013	BSR	1,126,200	2,377,796
HDB	11,838,090	1,844,870	KLF	2,295,563	2,442,139	PFL	1,115,000	467,648

Nguồn: Bloomberg & YSVN

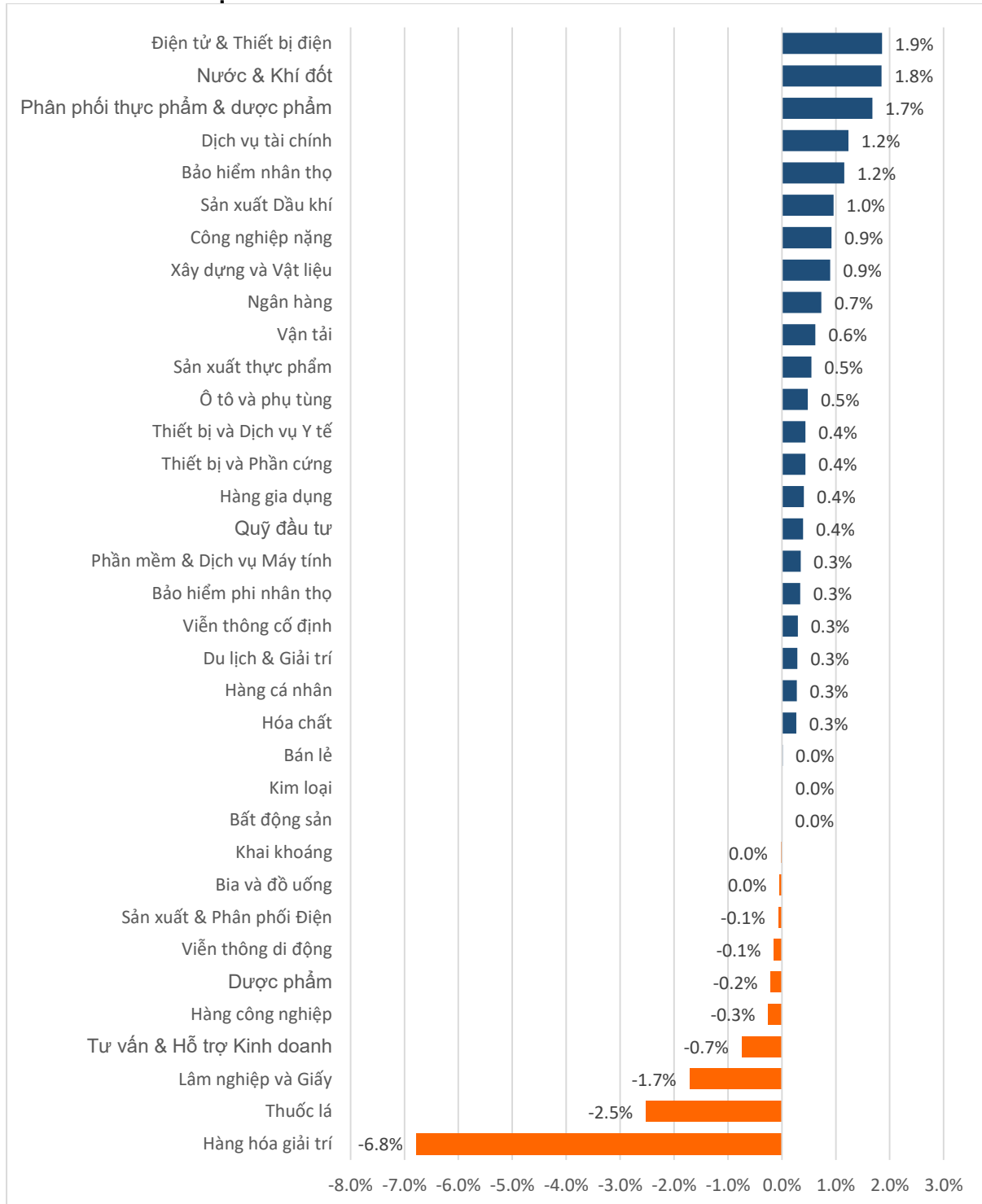
Nguồn: Bloomberg & YSVN

Nguồn: Bloomberg & YSVN



We Create Fortune

DIỄN BIẾN GIAO DỊCH CÁC NHÓM NGÀNH



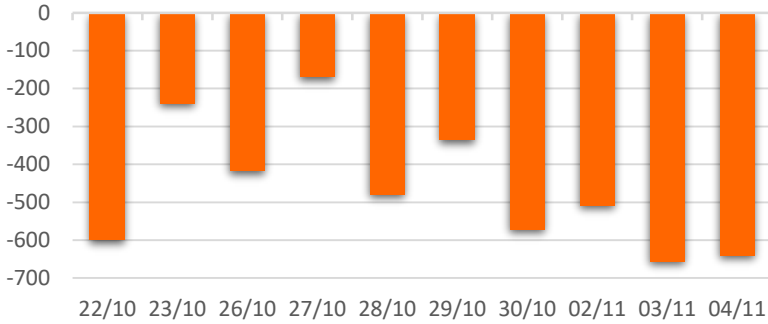
Nguồn: FiinPro – YSVN



We Create **Fortune**

THÔNG KÊ GIAO DỊCH KHỐI NGOẠI

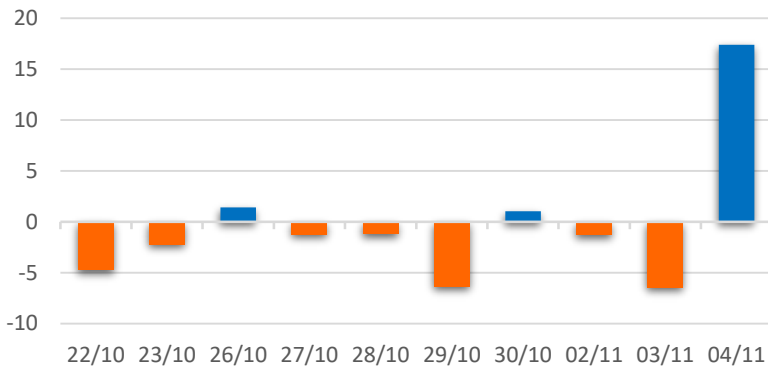
Diễn biến Mua/Bán ròng Khối ngoại HSX



Mã CK	Giá trị mua ròng (tr. VND)	Mã CK	Giá trị Bán ròng (tr. VND)
VNM	27,627	HPG	201,984
SBT	9,914	VRE	100,003
HSG	7,782	MSN	93,302
IMP	6,598	VHM	86,147
DGW	6,128	GEX	39,518

TOP 5 Cổ phiếu khối ngoại Mua/Bán trên sàn HSX

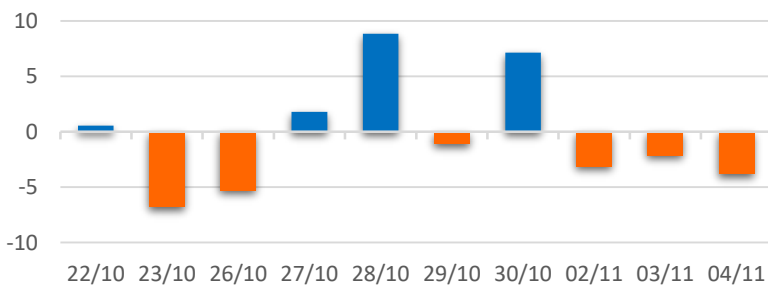
Diễn biến Mua/Bán ròng Khối ngoại HNX



Mã CK	Giá trị mua ròng (tr. VND)	Mã CK	Giá trị Bán ròng (tr. VND)
PVS	6,826	CAN	694
SHS	5,298	VCG	490
VCS	3,952	SLS	341
TNG	1,718	NHA	236
SHB	390	BVS	54

TOP 5 Cổ phiếu khối ngoại Mua/Bán trên sàn HNX

Diễn biến Mua/Bán ròng Khối ngoại
UPCOM



Mã CK	Giá trị mua ròng (tr. VND)	Mã CK	Giá trị Bán ròng (tr. VND)
MCH	6,607	VEA	838
ACV	2,245	LTG	640
SWC	339	CTR	205
ADG	149	ABI	180
BSR	37	BDG	179

TOP 5 Cổ phiếu khối ngoại Mua/Bán trên sàn UPCoM

Nguồn: FiinPro – YSVN



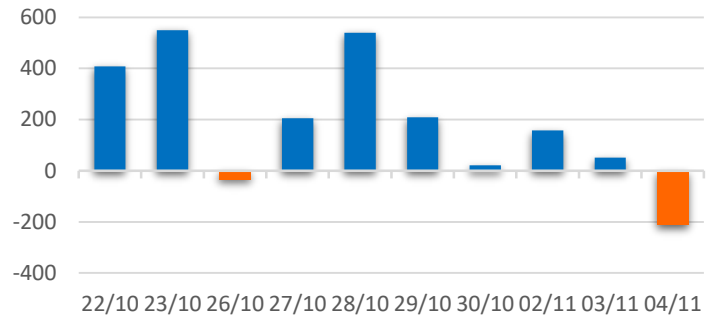
We Create **Fortune**

THỐNG KÊ GIAO DỊCH TỰ DOANH

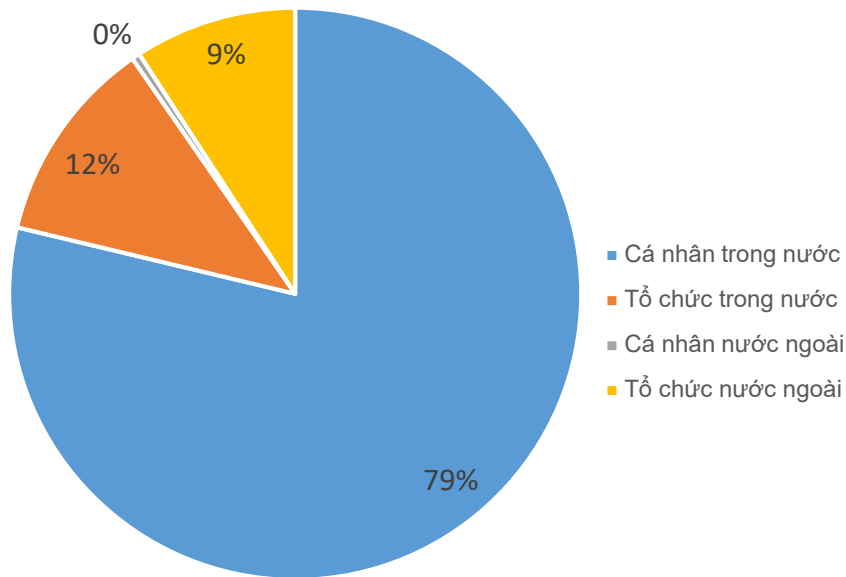
Mã CK	Giá trị mua ròng (tr. VND)	Mã CK	Giá trị Bán ròng (tr. VND)
FUEVFVND	17,646	PNJ	34,247
VRE	6,081	KDH	31,970
GAS	3,991	TCB	21,402
PAC	626	CTG	20,391
CII	470	VPB	19,506

Top 5 các mã đạt GDTD lớn nhất

Giá trị giao dịch tự doanh mua/bán ròng (tỷ đồng)



CƠ CẤU THỊ TRƯỜNG CHỨNG KHOÁN VIỆT NAM

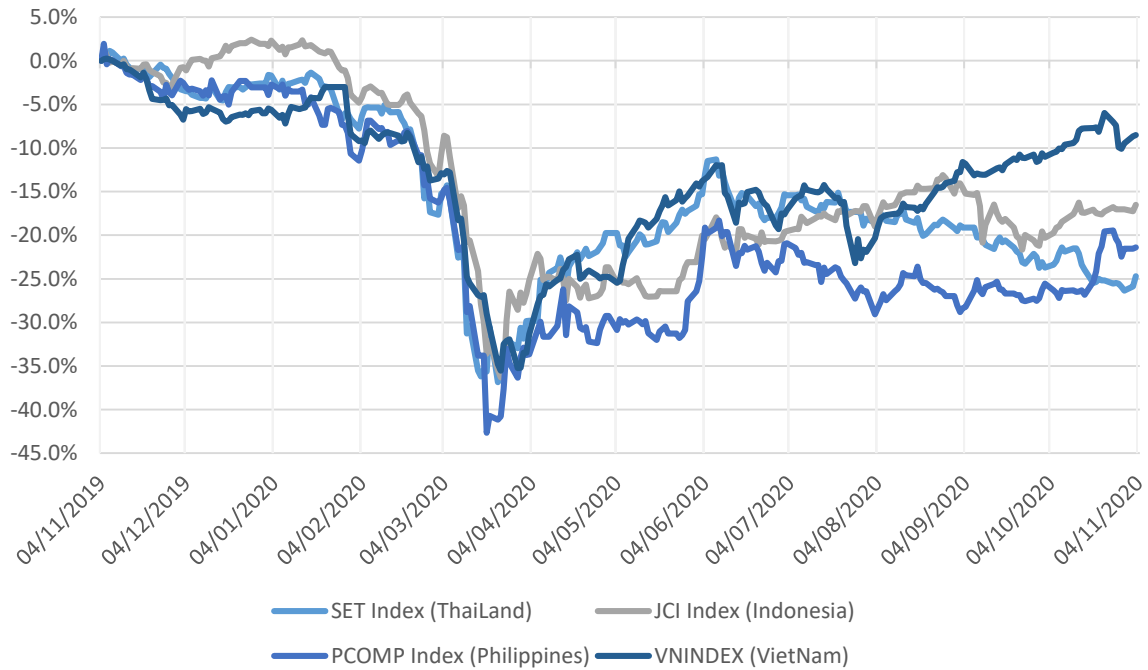


Nguồn: FiinPro – YSVN



We Create Fortune

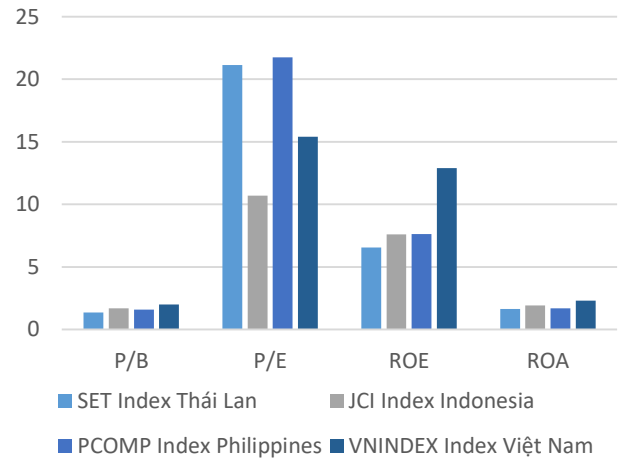
Diễn biến các thị trường trong khu vực



Dữ liệu thị trường các quốc gia trong khu vực

		Thái Lan	Indonesia	Philippines	Việt Nam
P/B		1.4x	1.7x	1.6x	2.0x
P/E		21.2x	10.5x	21.5x	15.1x
ROE	%	6.48	7.86	7.82	13.15
ROA	%	1.63	1.99	1.73	2.34
Vốn hóa	Tỷ USD	419.70	404.47	168.72	147.88
GTGD	Triệu USD	1.17	0.52	0.09	0.33
LS cổ tức	%	3.52	2.72	1.77	1.80

Nguồn: Bloomberg & YSVN





We Create **Fortune**

CÔNG TY CỔ PHẦN CHỨNG KHOÁN YUANTA VIỆT NAM

Phòng phân tích khối khách hàng cá nhân

Nguyễn Thế Minh

Giám đốc Nghiên cứu Phân tích

+84 28 3622 6868 ext 3826
minh.nguyen@yuanta.com.vn

Lý Thị Hiền

Trưởng phòng NC-PT

+84 28 3622 6868 ext 3908
hien.ly@yuanta.com.vn

Quách Đức Khánh

Chuyên viên phân tích cao cấp

+84 28 3622 6868 ext 3833
khanh.quach@yuanta.com.vn

Nguyễn Trịnh Ngọc Hồng

Chuyên viên phân tích cao cấp

+84 28 3622 6868 ext 3832
hong.nguyen@yuanta.com.vn

Phạm Tấn Phát

Chuyên viên phân tích cao cấp

+84 28 3622 6868 ext 3880
phat.pham@yuanta.com.vn

Phòng Môi giới khách hàng cá nhân

Nguyễn Thanh Tùng

Giám đốc Môi giới Hội Sở

+84 28 3622 6868 ext 3609
tung.nguyen@yuanta.com.vn

Phạm Đắc Thành

Giám đốc Khu vực Miền Bắc

+84 28 3622 6868 ext 3416
thanh.pham@yuanta.com.vn

Nguyễn Mạnh Hoạt

Giám đốc Khu vực Miền Nam (KV TP.HCM)

+84 28 3622 6868 ext 3847
hoat.nguyen@yuanta.com.vn

Lương Kỳ Ty

Giám đốc chi nhánh Chợ Lớn

+84 28 3622 6868 ext 3653
ty.luong@yuanta.com.vn

Bùi Quốc Phong

Giám đốc chi nhánh Đồng Nai

+84 28 3622 6868 ext 3701
phong.bui@yuanta.com.vn

Võ Thị Thu Thủy

Giám đốc chi nhánh Bình Dương

+84 28 3622 6868 ext 3505
thuy.vo@yuanta.com.vn

Nguyễn Việt Quang

Giám đốc chi nhánh Hà Nội

+84 28 3622 6868 ext 3404
quang.nguyen@yuanta.com.vn

Võ Đình Tuấn

Giám đốc chi nhánh Đà Nẵng

+84 28 3622 6868 ext 3301
tuan.vo@yuanta.com.vn

Đinh Thị Thu Cúc

Giám đốc chi nhánh Vũng Tàu

+84 28 3622 6868 ext 3203
cuc.dinh@yuanta.com.vn



We Create **Fortune**

Appendix A: Important Disclosures

Analyst Certification

Each research analyst primarily responsible for the content of this research report, in whole or in part, certifies that with respect to each security or issuer that the analyst covered in this report: (1) all of the views expressed accurately reflect his or her personal views about those securities or issuers; and (2) no part of his or her compensation was, is, or will be, directly or indirectly, related to the specific recommendations or views expressed by that research analyst in the research report.

Ratings Definitions

BUY: We have a positive outlook on the stock based on our expected absolute or relative return over the investment period. Our thesis is based on our analysis of the company's outlook, financial performance, catalysts, valuation and risk profile. We recommend investors add to their position.

HOLD-Outperform: In our view, the stock's fundamentals are relatively more attractive than peers at the current price. Our thesis is based on our analysis of the company's outlook, financial performance, catalysts, valuation and risk profile.

HOLD-Underperform: In our view, the stock's fundamentals are relatively less attractive than peers at the current price. Our thesis is based on our analysis of the company's outlook, financial performance, catalysts, valuation and risk profile.

SELL: We have a negative outlook on the stock based on our expected absolute or relative return over the investment period. Our thesis is based on our analysis of the company's outlook, financial performance, catalysts, valuation and risk profile. We recommend investors reduce their position.

Under Review: We actively follow the company, although our estimates, rating and target price are under review.

Restricted: The rating and target price have been suspended temporarily to comply with applicable regulations and/or Yuanta policies.

Note: Yuanta research coverage with a Target Price is based on an investment period of 12 months. Greater China Discovery Series coverage does not have a formal 12 months Target Price and the recommendation is based on an investment period specified by the analyst in the report.

Global Disclaimer

© 2018 Yuanta. All rights reserved. The information in this report has been compiled from sources we believe to be reliable, but we do not hold ourselves responsible for its completeness or accuracy. It is not an offer to sell or solicitation of an offer to buy any securities. All opinions and estimates included in this report constitute our judgment as of this date and are subject to change without notice.

This report provides general information only. Neither the information nor any opinion expressed herein constitutes an offer or invitation to make an offer to buy or sell securities or other investments. This material is prepared for general circulation to clients and is not intended to provide tailored investment advice and does not take into account the individual financial situation and objectives of any specific person who may receive this report. Investors should seek financial advice regarding the appropriateness of investing in any securities, investments or investment strategies discussed or recommended in this report. The information contained in this report has been compiled from sources believed to be reliable but no representation or warranty, express or implied, is made as to its accuracy, completeness or correctness. This report is not (and should not be construed as) a solicitation to act as securities broker or dealer in any jurisdiction by any person or company that is not legally permitted to carry on such business in that jurisdiction.

Yuanta research is distributed in the United States only to Major U.S. Institutional Investors (as defined in Rule 15a-6 under the Securities Exchange Act of 1934, as amended and SEC staff interpretations thereof). All transactions by a US person in the securities mentioned in this report must be effected through a registered broker-dealer under Section 15 of the Securities Exchange Act of 1934, as amended. Yuanta research is distributed in Taiwan by Yuanta Securities Investment Consulting. Yuanta research is distributed in Hong Kong by Yuanta Securities (Hong Kong) Co. Limited, which is licensed in Hong Kong by the Securities and Futures Commission for regulated activities, including Type 4 regulated activity (advising on securities). In Hong Kong, this research report may not be redistributed, retransmitted or disclosed, in whole or in part or in any form or manner, without the express written