

Market Today: Thị trường diễn biến giằng co mạnh

11/11/2020

Diễn biến thị trường trong phiên

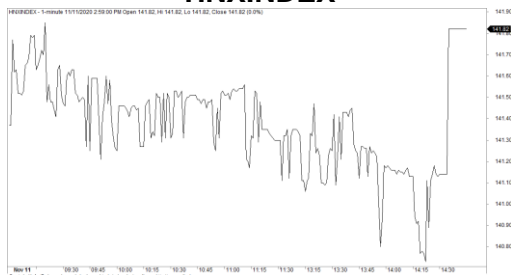
Rating	VNI	HNI	UPCOM
Điểm	952.22	141.82	65.03
% ngày	0.03%	0.32%	1.36%
% tuần	1.33%	1.28%	2.41%
% tháng	3.05%	3.59%	1.59%
% năm	-6.35%	32.84%	14.65%
GTGD (Tỷ VND)			
Trong ngày	7,658	1,125	287
TB 1 tuần	7,288	765	458
TB 1 tháng	7,978	742	442
Khối ngoại (Tỷ VND)			
Mua	643.88	11.52	69.85
Bán	1,234.44	2.41	73.54
Giá trị ròng	-590.56	9.11	-3.69
Độ rộng TT			
Mã Tăng	155	70	103
Mã Giảm	139	57	89
Không Đổi	106	233	711
Chỉ số chính			
P/E	15.93	10.18	22.52
Vốn hóa TT (ngàn tỷ)	3,434	250	851
LS Cổ tức	2.35%	3.86%	4.42%

Nguồn: Bloomberg – YSVN

VNINDEX



HNIINDEX



DIỄN BIẾN THỊ TRƯỜNG

Thị trường có diễn biến giằng co mạnh trong phiên và được kéo xanh ở những phút cuối phiên. Chỉ số VN-Index chốt phiên tại 952.22 điểm với mức tăng 0.03%. Chỉ số HNX-Index tăng khá hơn 0.32% tạm dừng ở 141.82 điểm. Chỉ số Upcom-Index tăng 1.36%. Tổng giá trị giao dịch khớp lệnh toàn thị trường đạt 7,739 tỷ đồng.

Nhóm Dầu khí giữ xung lực tăng trong 2 phiên gần đây trong bối cảnh giá Dầu Brent thế giới hồi phục hiện đang giao dịch gần mức 45USD/thùng. PVD (+3.4%), PVC (+5.2%), PVS (+9.5%) là các cái tên đáng lưu ý trong nhóm. Nhóm cp VLXD cũng ghi nhận diễn biến tích cực như HSG (+3.5%), NKG (+7%).

Ở chiều ngược lại, nhóm ngành quan trọng khác như Ngân hàng, Bất động sản có sự phân hóa như CTG (-0.3%), VHM (-1%), VRE (-0.7%) giảm điểm trong khi VIC (+0.2%), GVR (+3.2%), HDB (+1.2%), MBB (+0.8%) tăng giá.

Khối ngoại có phiên bán ròng thứ 4 liên tiếp với hơn 585 tỷ đồng toàn thị trường trong đó lượng bán ròng tập trung tại MSN (128 tỷ), HPG (105 tỷ), VNM (80 tỷ). Ở chiều mua, HSG (30 tỷ), VRE (29 tỷ), PHR (18 tỷ) được mua ròng tích cực nhất.

QUAN ĐIỂM THỊ TRƯỜNG NGẮN HẠN

Chúng tôi cho rằng chỉ số VN-Index có thể sẽ quay trở lại đà tăng và hướng về mức kháng cự ngắn hạn 970 điểm. Đồng thời, dòng tiền tiếp tục lan tỏa đều giữa các nhóm cổ phiếu, đặc biệt thị trường vẫn đang trong giai đoạn biến động mạnh theo chiều hướng tích cực cho nên chúng tôi đánh giá thị trường chỉ xuất hiện các nhịp điều chỉnh nhẹ trong phiên. Ngoài ra, chỉ báo tâm lý ngắn hạn tiếp tục cải thiện trong vùng lạc quan và chúng tôi duy trì đánh giá rủi ro ngắn hạn vẫn ở mức thấp.

Bức tranh KQKD quý 3/2020 rõ ràng hơn là thời điểm để các NĐT cơ cấu lại danh mục và lựa chọn các cổ phiếu tăng trưởng. Xu hướng ngắn hạn của thị trường chung vẫn duy trì ở mức TĂNG. Do đó, chúng tôi khuyến nghị các nhà đầu tư ngắn hạn có thể tận dụng các nhịp điều chỉnh để gia tăng tỷ trọng cổ phiếu và mở vị thế mua mới.

Tham khảo tín hiệu mua/bán cổ phiếu tại: <https://ysradar.yuanta.com.vn/>



We Create **Fortune**

BIỂU ĐỒ PHÂN TÍCH KỸ THUẬT



Diễn biến thị trường của chỉ số VN-Index



Diễn biến thị trường của chỉ số HNX-Index

Chỉ số	Xu hướng ngắn hạn	Xu hướng trung hạn	Mức kháng cự 1	Mức kháng cự 2	Mức hỗ trợ 1	Mức hỗ trợ 2
Chỉ số VN-Index	TĂNG	TĂNG	970	1,000	942	890
Chỉ số HNX-Index	TĂNG	TĂNG	142	153	132	114
Chỉ số VN30	TĂNG	TĂNG	950	990	903	870
Chỉ số VNMidcaps	TĂNG	TĂNG	992	1,030	969	963
Chỉ số VNSmallcaps	TĂNG	TĂNG	835	845	822	804

We Create Fortune

Sàn GDCK TPHCM (HSX)			Sàn GDCK Hà Nội (HSX)			Sàn GDCK UPCoM (UPCoM)		
	Điểm	Chg%		Điểm	Chg%		Điểm	Chg%
VNI	952.22	0.03%	HNI	141.82	0.32%	UPCoM	65.03	1.36%
VN30	916.68	0.02%	HN30	261.16	0.74%			
VN Mid	1026.69	0.32%	VNX	881.23	0.06%			
VN Small	855.88	0.46%	AllSh					

GDKN	GTGD (tỷ VND)		GDKN	GTGD (tỷ VND)		GDKN	GTGD (tỷ VND)	
Mua	643.88		Mua	11.52		Mua	69.85	
Bán	1234.44		Bán	2.41		Bán	73.54	
GT ròng	-590.56		GT ròng	9.11		GT ròng	-3.69	

Mã tăng lớn nhất*	Giá trị thay đổi (VND)	Chg%	Mã tăng lớn nhất*	Giá trị thay đổi (VND)	Chg%	Mã tăng lớn nhất*	Giá trị thay đổi (VND)	Chg%
HTN	2400	7.00%	PVS	700	4.90%	MML	1325	3.03%
NKG	600	6.98%	NVB	200	2.33%	KDF	761	1.79%
APH	5200	6.93%	TNG	300	2.29%	QNS	438	1.33%
PET	800	6.93%	TAR	400	2.02%	VTR	422	1.18%
COM	3500	6.80%	VCS	1000	1.33%	ACV	337	0.51%

Mã giảm lớn nhất*	Giá trị thay đổi (VND)	Chg%	Mã giảm lớn nhất*	Giá trị thay đổi (VND)	Chg%	Mã giảm lớn nhất*	Giá trị thay đổi (VND)	Chg%
KOS	-1500	-4.89%	VIX	-300	-2.01%	LTG	-563	-2.34%
DGW	-2500	-3.68%	HLD	-500	-1.70%	TID	-300	-2.13%
PDR	-1100	-2.75%	SHS	-200	-1.47%	G36	-215	-2.03%
KBC	-350	-2.44%	CEO	-100	-1.37%	C4G	-123	-1.50%
DCM	-300	-2.37%	THD	-600	-0.75%	BVB	-175	-1.43%

*GTVH > 500 tỷ đồng, GTDG >1.5 tỷ đồng

GTVH cao nhất	Tỷ đồng		GTVH cao nhất	Tỷ đồng		GTVH cao nhất	Tỷ đồng	
VIC	357,185		ACB	54,687		ACV	144,992	
VCB	315,625		SHB	29,841		VEA	59,893	
VHM	254,608		VCG	18,066		MCH	56,784	
VNM	224,637		VCS	11,671		BSR	21,713	
BID	158,468		IDC	7,890		MSR	15,967	

KLGD nhiều nhất	Giá trị	TB 30 ngày	KLGD nhiều nhất	Giá trị	TB 30 ngày	KLGD nhiều nhất	Giá trị	TB 30 ngày
FLC	28,538,330	17,803,333	SHB	23,663,281	3,245,448	KSH	2,070,200	463,422
HSG	16,192,240	12,118,332	PVS	13,335,173	5,064,300	BSR	1,569,700	2,101,330
TCB	15,018,190	25,224,195	KSQ	10,012,000	35,061	PAS	1,034,700	567,813
HPG	14,564,290	17,321,585	ACB	4,768,113	9,473,491	G36	871,400	1,183,235
PVD	13,430,970	4,784,699	KLF	2,964,623	2,842,257	BVB	505,900	1,467,652

Nguồn: Bloomberg & YSVN

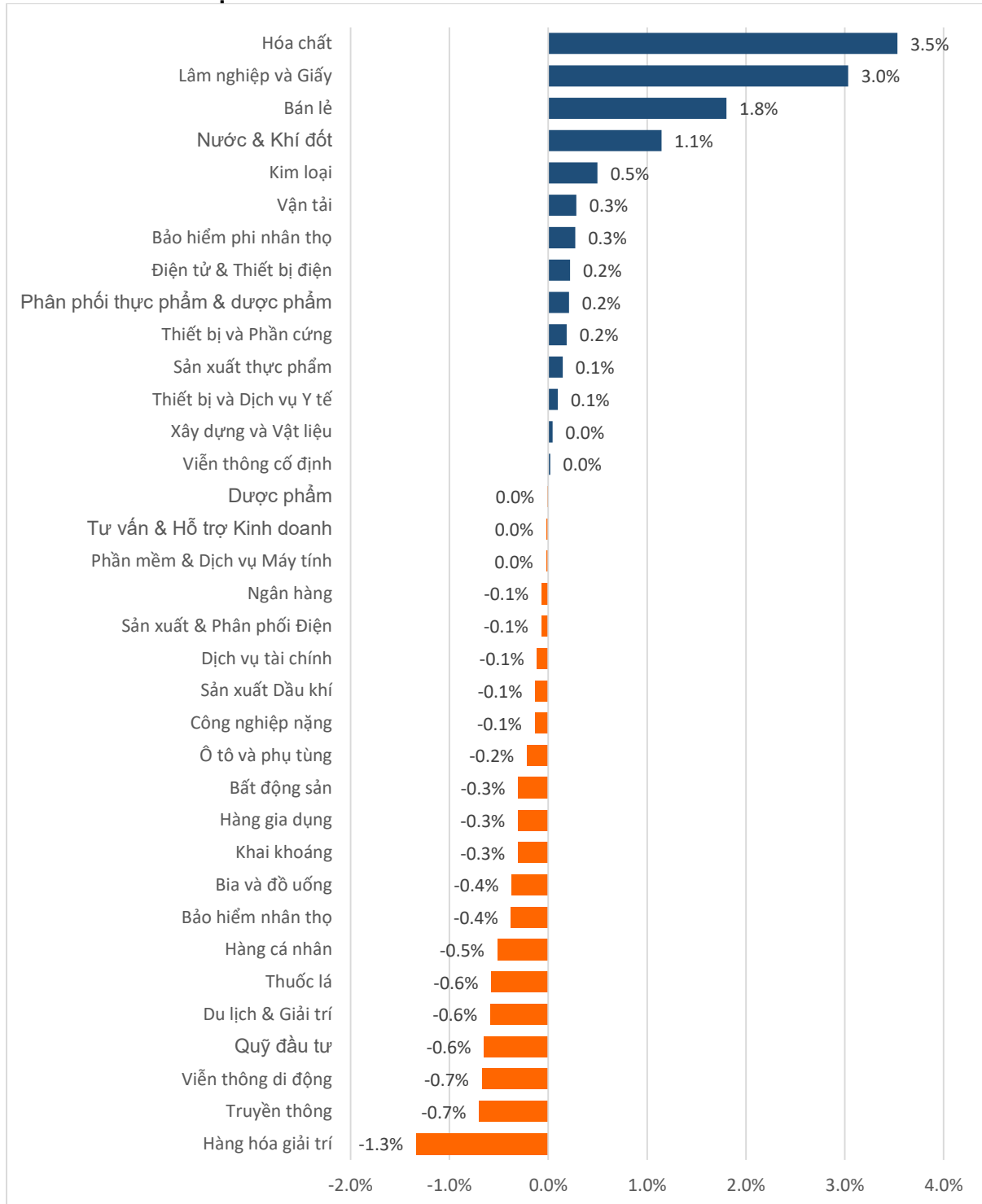
Nguồn: Bloomberg & YSVN

Nguồn: Bloomberg & YSVN



We Create **Fortune**

DIỄN BIẾN GIAO DỊCH CÁC NHÓM NGÀNH



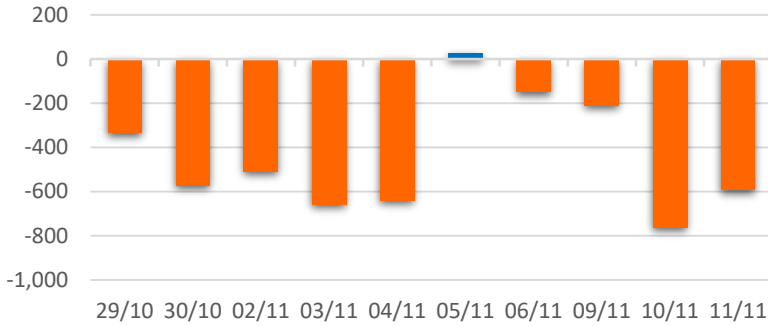
Nguồn: FiinPro – YSVN



We Create **Fortune**

THỐNG KÊ GIAO DỊCH KHỐI NGOẠI

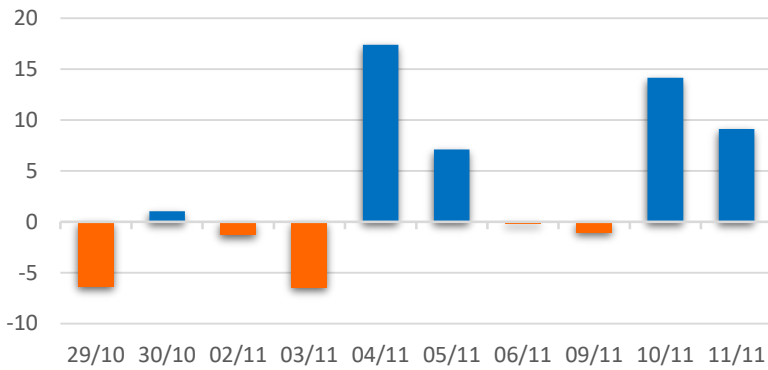
Diễn biến Mua/Bán ròng Khối ngoại HSX



Mã CK	Giá trị mua ròng (tr. VND)	Mã CK	Giá trị Bán ròng (tr. VND)
HSG	30,315	MSN	128,039
VRE	29,300	HPG	105,450
PHR	18,393	VNM	80,293
VJC	18,135	MBB	62,899
IMP	8,939	CTG	49,457

TOP 5 Cổ phiếu khối ngoại Mua/Bán trên sàn HSX

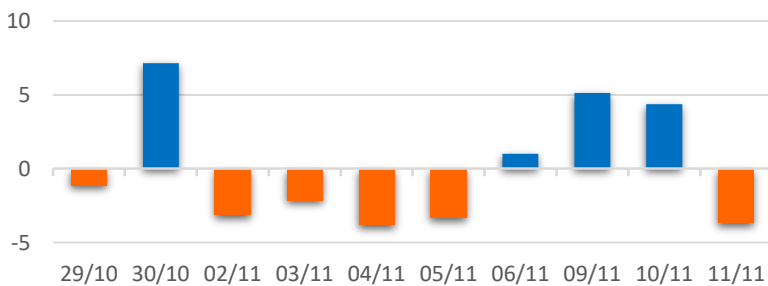
Diễn biến Mua/Bán ròng Khối ngoại HNX



Mã CK	Giá trị mua ròng (tr. VND)	Mã CK	Giá trị Bán ròng (tr. VND)
PVS	8,014	VCG	434
SHB	941	SLS	204
BAX	749	HCT	192
PVG	156	HMH	137
SHS	85	NBC	103

TOP 5 Cổ phiếu khối ngoại Mua/Bán trên sàn HNX

Diễn biến Mua/Bán ròng Khối ngoại
UPCOM



Mã CK	Giá trị mua ròng (tr. VND)	Mã CK	Giá trị Bán ròng (tr. VND)
MCH	1,544	LTG	4,155
VEA	302	ACV	760
KDF	65	MSR	320
ABI	43	BDG	171
PWA	27	SAS	167

TOP 5 Cổ phiếu khối ngoại Mua/Bán trên sàn UPCoM

Nguồn: FiinPro – YSVN



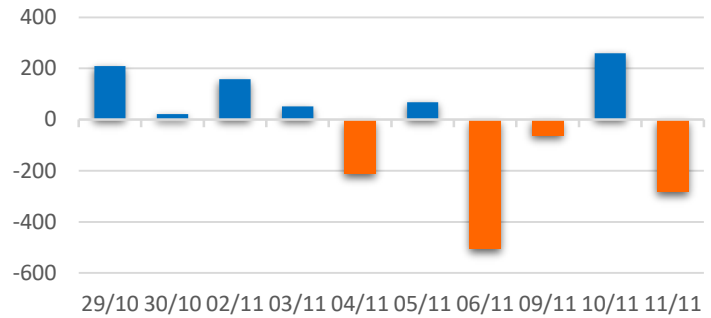
We Create **Fortune**

THỐNG KÊ GIAO DỊCH TỰ DOANH

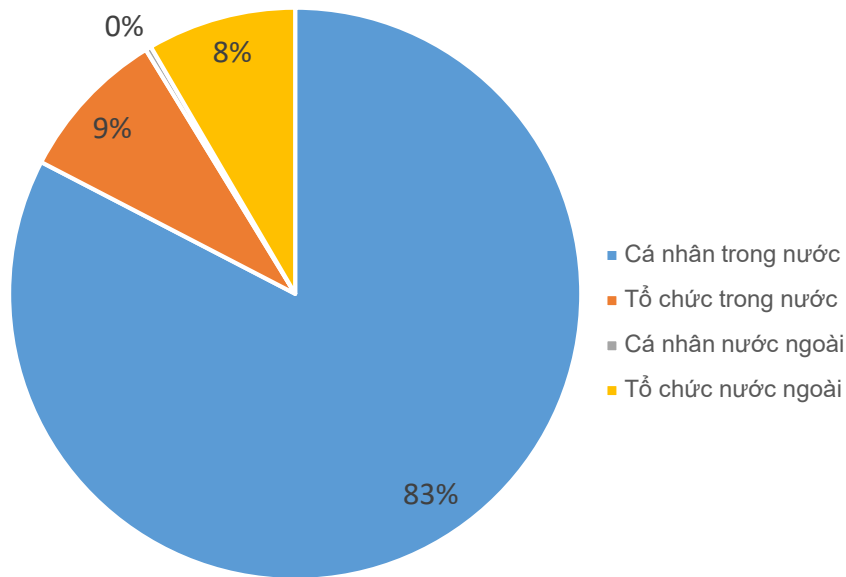
Mã CK	Giá trị mua ròng (tr. VND)	Mã CK	Giá trị Bán ròng (tr. VND)
COM	10,249	MWG	53,110
VJC	4,274	VRE	42,047
FUESSVFL	3,471	VIC	27,555
HPG	1,568	TCB	20,348
HCM	1,140	VPB	17,216

Top 5 các mã đạt GDTD lớn nhất

Giá trị giao dịch tự doanh mua/bán ròng (tỷ đồng)



CƠ CẤU THỊ TRƯỜNG CHỨNG KHOÁN VIỆT NAM

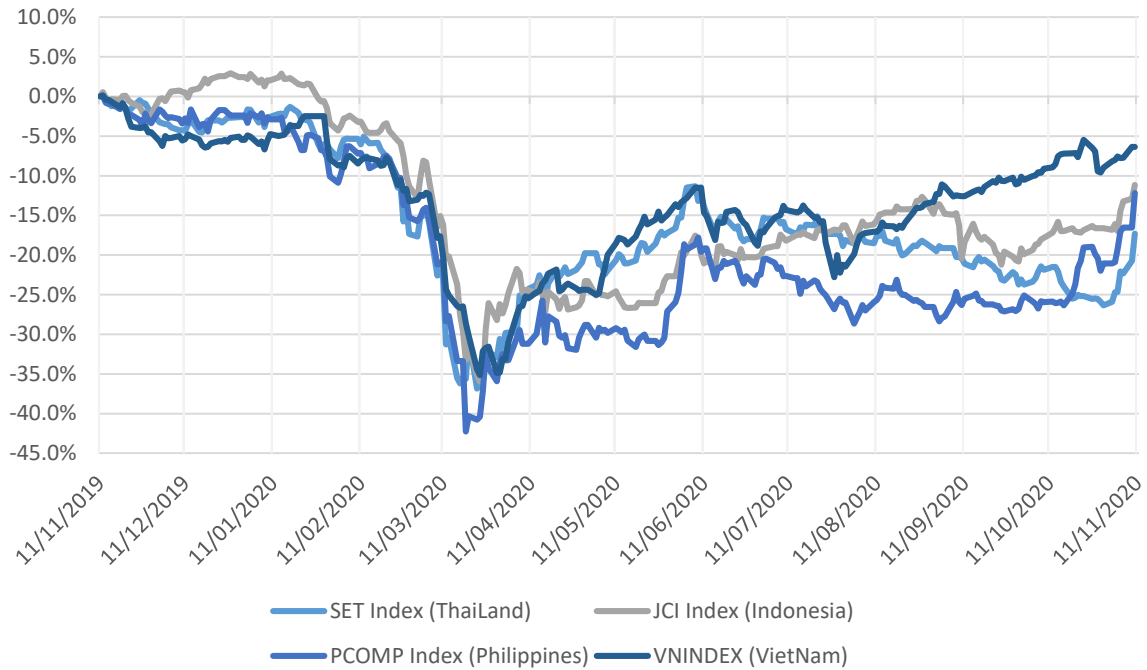


Nguồn: FiinPro – YSVN



We Create Fortune

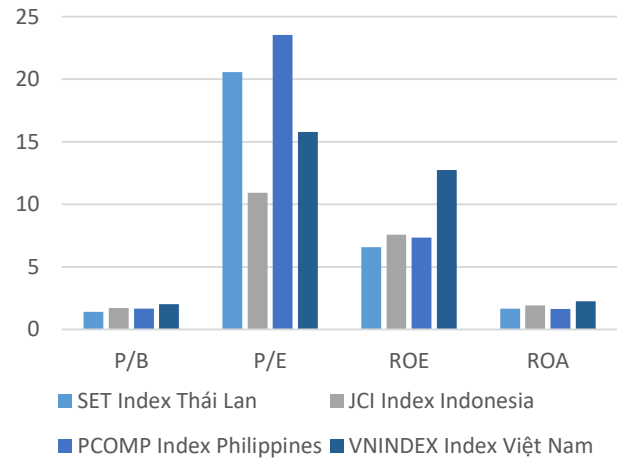
Diễn biến các thị trường trong khu vực



Dữ liệu thị trường các quốc gia trong khu vực

		Thái Lan	Indonesia	Philippines	Việt Nam
P/B		1.4x	1.7x	1.6x	2.0x
P/E		21.2x	10.5x	21.5x	15.1x
ROE	%	6.48	7.86	7.82	13.15
ROA	%	1.63	1.99	1.73	2.34
Vốn hóa	Tỷ USD	419.70	404.47	168.72	147.88
GTGD	Triệu USD	1.17	0.52	0.09	0.33
LS cổ tức	%	3.52	2.72	1.77	1.80

Nguồn: Bloomberg & YSVN





We Create **Fortune**

CÔNG TY CỔ PHẦN CHỨNG KHOÁN YUANTA VIỆT NAM

Phòng phân tích khối khách hàng cá nhân

Nguyễn Thế Minh

Giám đốc Nghiên cứu Phân tích

+84 28 3622 6868 ext 3826
minh.nguyen@yuanta.com.vn

Lý Thị Hiền

Trưởng phòng NC-PT

+84 28 3622 6868 ext 3908
hien.ly@yuanta.com.vn

Quách Đức Khánh

Chuyên viên phân tích cao cấp

+84 28 3622 6868 ext 3833
khanh.quach@yuanta.com.vn

Nguyễn Trịnh Ngọc Hồng

Chuyên viên phân tích cao cấp

+84 28 3622 6868 ext 3832
hong.nguyen@yuanta.com.vn

Phạm Tấn Phát

Chuyên viên phân tích cao cấp

+84 28 3622 6868 ext 3880
phat.pham@yuanta.com.vn

Phòng Môi giới khách hàng cá nhân

Nguyễn Thanh Tùng

Giám đốc Môi giới Hội Sở

+84 28 3622 6868 ext 3609
tung.nguyen@yuanta.com.vn

Phạm Đắc Thành

Giám đốc Khu vực Miền Bắc

+84 28 3622 6868 ext 3416
thanh.pham@yuanta.com.vn

Nguyễn Mạnh Hoạt

Giám đốc Khu vực Miền Nam (KV TP.HCM)

+84 28 3622 6868 ext 3847
hoat.nguyen@yuanta.com.vn

Lương Kỳ Ty

Giám đốc chi nhánh Chợ Lớn

+84 28 3622 6868 ext 3653
ty.luong@yuanta.com.vn

Bùi Quốc Phong

Giám đốc chi nhánh Đồng Nai

+84 28 3622 6868 ext 3701
phong.bui@yuanta.com.vn

Võ Thị Thu Thủy

Giám đốc chi nhánh Bình Dương

+84 28 3622 6868 ext 3505
thuy.vo@yuanta.com.vn

Nguyễn Việt Quang

Giám đốc chi nhánh Hà Nội

+84 28 3622 6868 ext 3404
quang.nguyen@yuanta.com.vn

Võ Đình Tuấn

Giám đốc chi nhánh Đà Nẵng

+84 28 3622 6868 ext 3301
tuan.vo@yuanta.com.vn

Đinh Thị Thu Cúc

Giám đốc chi nhánh Vũng Tàu

+84 28 3622 6868 ext 3203
cuc.dinh@yuanta.com.vn



We Create **Fortune**

Appendix A: Important Disclosures

Analyst Certification

Each research analyst primarily responsible for the content of this research report, in whole or in part, certifies that with respect to each security or issuer that the analyst covered in this report: (1) all of the views expressed accurately reflect his or her personal views about those securities or issuers; and (2) no part of his or her compensation was, is, or will be, directly or indirectly, related to the specific recommendations or views expressed by that research analyst in the research report.

Ratings Definitions

BUY: We have a positive outlook on the stock based on our expected absolute or relative return over the investment period. Our thesis is based on our analysis of the company's outlook, financial performance, catalysts, valuation and risk profile. We recommend investors add to their position.

HOLD-Outperform: In our view, the stock's fundamentals are relatively more attractive than peers at the current price. Our thesis is based on our analysis of the company's outlook, financial performance, catalysts, valuation and risk profile.

HOLD-Underperform: In our view, the stock's fundamentals are relatively less attractive than peers at the current price. Our thesis is based on our analysis of the company's outlook, financial performance, catalysts, valuation and risk profile.

SELL: We have a negative outlook on the stock based on our expected absolute or relative return over the investment period. Our thesis is based on our analysis of the company's outlook, financial performance, catalysts, valuation and risk profile. We recommend investors reduce their position.

Under Review: We actively follow the company, although our estimates, rating and target price are under review.

Restricted: The rating and target price have been suspended temporarily to comply with applicable regulations and/or Yuanta policies.

Note: Yuanta research coverage with a Target Price is based on an investment period of 12 months. Greater China Discovery Series coverage does not have a formal 12 months Target Price and the recommendation is based on an investment period specified by the analyst in the report.

Global Disclaimer

© 2018 Yuanta. All rights reserved. The information in this report has been compiled from sources we believe to be reliable, but we do not hold ourselves responsible for its completeness or accuracy. It is not an offer to sell or solicitation of an offer to buy any securities. All opinions and estimates included in this report constitute our judgment as of this date and are subject to change without notice.

This report provides general information only. Neither the information nor any opinion expressed herein constitutes an offer or invitation to make an offer to buy or sell securities or other investments. This material is prepared for general circulation to clients and is not intended to provide tailored investment advice and does not take into account the individual financial situation and objectives of any specific person who may receive this report. Investors should seek financial advice regarding the appropriateness of investing in any securities, investments or investment strategies discussed or recommended in this report. The information contained in this report has been compiled from sources believed to be reliable but no representation or warranty, express or implied, is made as to its accuracy, completeness or correctness. This report is not (and should not be construed as) a solicitation to act as securities broker or dealer in any jurisdiction by any person or company that is not legally permitted to carry on such business in that jurisdiction.

Yuanta research is distributed in the United States only to Major U.S. Institutional Investors (as defined in Rule 15a-6 under the Securities Exchange Act of 1934, as amended and SEC staff interpretations thereof). All transactions by a US person in the securities mentioned in this report must be effected through a registered broker-dealer under Section 15 of the Securities Exchange Act of 1934, as amended. Yuanta research is distributed in Taiwan by Yuanta Securities Investment Consulting. Yuanta research is distributed in Hong Kong by Yuanta Securities (Hong Kong) Co. Limited, which is licensed in Hong Kong by the Securities and Futures Commission for regulated activities, including Type 4 regulated activity (advising on securities). In Hong Kong, this research report may not be redistributed, retransmitted or disclosed, in whole or in part or in any form or manner, without the express written