



*Yuanta  
Securities Vietnam*



**16/11/2020**

# **MORNING NOTE**

---

**Dòng tiền ngắn hạn tiếp tục  
tăng mạnh – LPB**



*Yuanta  
Securities Vietnam*



# DIỄN BIẾN THỊ TRƯỜNG THẾ GIỚI

Nhận định diễn biến  
thị trường hàng hóa  
và TTCK thế giới



# Chỉ số Dow Jones và S&P500 xác lập đỉnh kỷ lục

- Phố Wall quay trở lại đà tăng khi các NĐT lạc quan về hiệu quả của vắc xin. Nhóm cổ phiếu ngành du lịch, ngành hàng tiêu dùng và bán lẻ tăng mạnh. Trong khi đó nhóm cổ phiếu ngành công nghệ có đà tăng thấp hơn thị trường chung.
- Chỉ số Dow Jones đóng cửa tăng 1.4% và đồ thị giá xác lập mức đỉnh kỷ lục mới. Đồng thời, đồ thị giá vẫn đang trong giai đoạn biến động mạnh theo chiều hướng tích cực và xu hướng ngắn hạn vẫn duy trì ở mức TĂNG cho thấy rủi ro ngắn hạn vẫn ở mức thấp.



Yuanta  
Securities Vietnam





# Diễn biến các quỹ ETF



Mã	Ngày	Thay đổi (.000)	M/B ước tính (tỷ)	Tỷ lệ Premium
VanEck	13/11	-	-	-0.63%
DB FTSE	12/11	-	-	0.07%
Ishares MSCI Frontier 100 ETF	13/11	-	-	1.32%
Kim Kindex VN30	11/11	-200	-54	-0.57%
Premia MSCI	12/11	-	-	-0.48%
E1VFN30	12/11	-1,000	-16	-0.43%
FUEVFN30	12/11	-200	-3	#VALUE!
FUESSVFL	27/10	-	-	1.00%





*Yuanta  
Securities Vietnam*

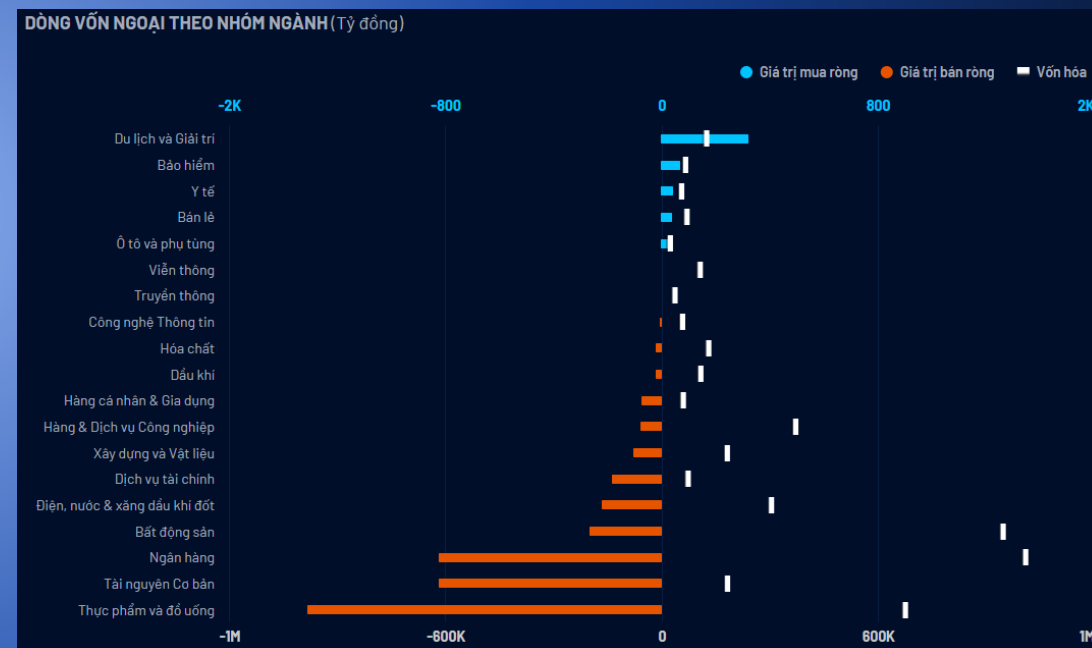
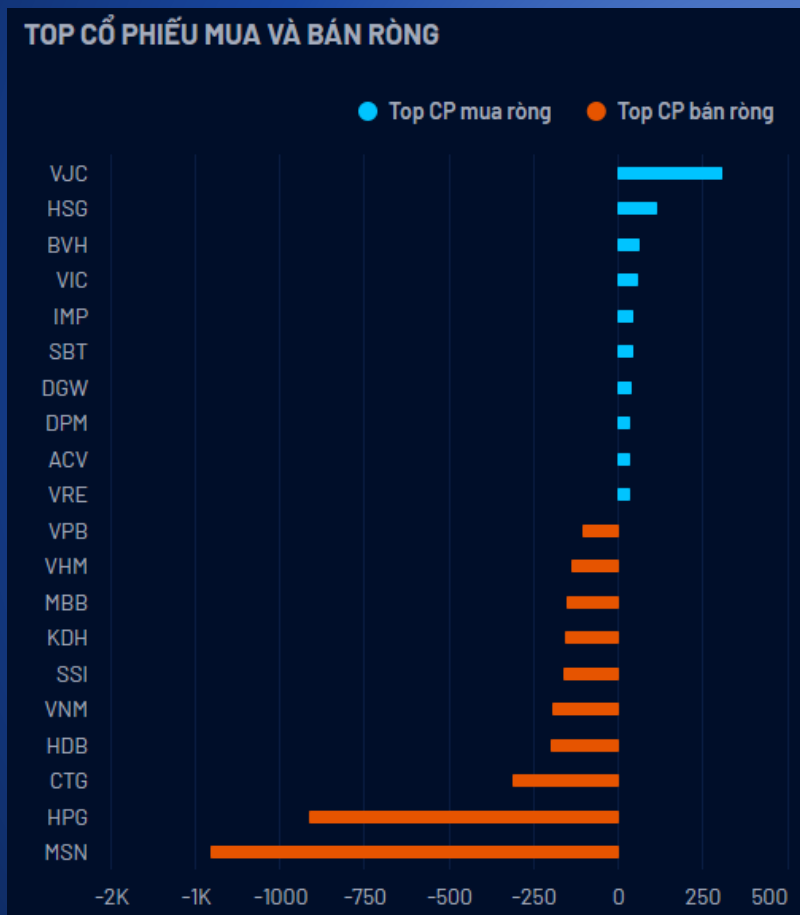


# DIỄN BIẾN THỊ TRƯỜNG VIỆT NAM





# Khối ngoại giảm bán ròng còn 1,523 tỷ trong tuần 09-13/11/2020



# Nhóm Vận tải vẫn đang trong chu kỳ tăng trưởng mạnh

- Mức Sector Rating của nhóm Vận tải ở mức 73 điểm, trong đó điểm cơ bản của nhóm này cũng đã tăng trên mức 80 điểm cho thấy nền tảng cơ bản của nhóm cổ phiếu này cũng đã tích cực hơn. Chúng tôi kỳ vọng nền kinh tế toàn cầu dần hồi phục kể từ quý 3/2020, thúc đẩy hoạt động xuất nhập khẩu tăng trở lại cho nên nhóm Vận tải có thể sẽ tiếp tục duy trì nền tảng cơ bản tích cực (tức là điểm cơ bản trên 80 điểm).
- Theo mô hình sóng, đồ thị giá vẫn đang chu kỳ tăng trưởng sóng 3 với khối lượng luôn duy trì ở mức cao so với mức khối lượng trung bình 20 phiên kể từ giai đoạn tháng 08/2020. Đồng thời, đồ thị giá cũng bước vào giai đoạn biến động mạnh theo chiều hướng tích cực cho thấy xu hướng ngắn và trung hạn có thể sẽ tiếp tục mở rộng về các mức cao hơn.
- Chúng tôi cho rằng các nhà đầu tư ngắn hạn nên chú ý đến nhóm cổ phiếu này trong giai đoạn tới.
- Cổ phiếu ưa thích: VSC, DXP, TCL, HAH, PVT, GMD.



Yuanta  
Securities Vietnam



# CỔ PHIẾU HÔM NAY

LPB



*Yuanta  
Securities Vietnam*





## CƠ CẤU CỔ ĐÔNG



- SH Nhà Nước (9.23%)
- SH Nước Ngoài (4.75%)
- SH Khác (86.02%)

# LPB

Kháng cự ngắn hạn	12.90
Hỗ trợ ngắn hạn	11.34
Xu hướng ngắn hạn	TĂNG
Kháng cự trung hạn	13.80
Hỗ trợ trung hạn	11.03
Xu hướng trung hạn	TĂNG

## THÔNG TIN CƠ BẢN

Nhóm ngành	Ngân hàng	ROE (TTM)	12.81
Ngành	Ngân hàng	EPS (TTM)	1,724
GTGD	84,231,477,000	Tỷ lệ free float	85.00%
KLGD (CP)	7,041,560	P/E (TTM)	6.7x
Vốn hóa (Tỷ VND)	11,333	P/B	0.8x
SLCPLH (CP)	976,948,319	P/S	1.6x
Tỷ suất cổ tức	0%	EV/EBITDA (TTM)	0.00
KLTB 20 phiên	9,373,585	Giá trị DN (Tỷ VND)	207,314
Beta 6th (TTM)	0.00	ROA (TTM)	0.81

Mã CP  
**LPB**

Tên công ty  
**LienViet Post Bank**

Sàn GD  
**HOSE**

STOCK RATING

# 84

ĐIỂM CƠ BẢN

# 77

SỨC MẠNH GIÁ

# 92

Xu hướng ngắn hạn

**TĂNG** ▲

Khuyến nghị

**MUA** ◀

Ngày

13/11/2020

Giá đóng cửa

12,150

5%

%Room khối ngoại sở hữu

% Room khối ngoại còn lại

0.25%

Room khối ngoại còn lại

2,479,303 cổ phiếu

Tổng ROOM Khối ngoại được phép sở hữu



# LPB – Chi trả cổ tức là động lực thúc đẩy ngắn hạn



- Mức Stock Rating của LPB ở mức 84 điểm, trong đó điểm cơ bản đã cải thiện đáng kể từ mức 62 điểm trong quý 2/2020 và tăng mạnh lên mức 77 điểm trong quý 3/2020. Mặc dù điểm cơ bản vẫn dưới mức 80 điểm, nhưng chúng tôi ghi nhận đánh giá tích cực về đà cải thiện nền tảng cơ bản của cổ phiếu này. Ngoài ra, yếu tố thúc đẩy tăng trưởng giá ngắn hạn của LPB là việc phát hành cổ phiếu để chi trả cổ tức nhằm tăng vốn điều lệ, điều này cũng đã xảy ra tương tự với nhiều cổ phiếu Ngân hàng trong thời gian qua.
- Đồ thị giá của LPB hồi phục mạnh từ vùng hỗ trợ của đường trung bình 50 ngày. Đồng thời, đồ thị giá có dấu hiệu kết thúc nhịp sóng điều chỉnh 4 và bước vào giai đoạn sóng tăng 5. Ngoài ra, đồ thị giá có dấu hiệu bước vào giai đoạn tích lũy và lực cầu ngắn hạn có dấu hiệu hồi phục cho thấy rủi ro ngắn hạn đã giảm đáng kể.
- Xu hướng ngắn hạn của LPB được nâng từ mức GIẢM lên TĂNG. Do đó, chúng tôi khuyến nghị các nhà đầu tư ngắn hạn có thể xem xét MUA ở mức giá hiện tại.



# LPB – Chi trả cổ tức là động lực thúc đẩy ngắn hạn

Mã CP	LPB
Giá khuyến nghị	12.15
Giá hiện tại	12.15
Xu hướng ngắn hạn	<b>TĂNG</b>
Xu hướng trung hạn	<b>TĂNG</b>
Mức mục tiêu ngắn hạn	13.80
<i>Upside ngắn hạn so với giá hiện tại</i>	13.56%
Mức cắt lỗ ngắn hạn	11.58
Tỷ lệ Lãi/Lỗ trung bình	2.84
Thời gian nắm giữ dự kiến (phiên)	25
Tỷ trọng giải ngân tối ưu	9.86%
Khuyến nghị	<b>MUA</b>



Yuanta  
Securities Vietnam





*Yuanta  
Securities Vietnam*







# QUAN ĐIỂM THỊ TRƯỜNG NGẮN HẠN

---



# Quan điểm thị trường ngắn hạn

- 
- 
- 
- 
- Chúng tôi cho rằng chỉ số VN-Index có thể sẽ sớm vượt mức kháng cự 970 điểm trong các phiên giao dịch đầu tuần. Đồng thời, thị trường vẫn đang trong giai đoạn biến động mạnh theo chiều hướng tích cực và rủi ro vẫn ở mức thấp cho thấy dòng tiền có thể sẽ tiếp tục lan tỏa đều giữa các nhóm cổ phiếu. Điểm tích cực là dòng tiền tiếp tục gia tăng mạnh cho thấy xu hướng tăng ngắn hạn bền vững hơn. Ngoài ra, chỉ báo tâm lý ngắn hạn tiếp tục tăng mạnh cho thấy nhà đầu tư vẫn đang tỏ ra lạc quan với thị trường.
  - Xu hướng ngắn hạn của thị trường chung vẫn duy trì ở mức TĂNG. Do đó, chúng tôi khuyến nghị các nhà đầu tư ngắn hạn có thể tiếp tục tận dụng nhịp điều chỉnh để gia tăng tỷ trọng cổ phiếu và mở vị thế mua mới.
  - Theo đồ thị tuần, xu hướng trung hạn vẫn duy trì ở mức TĂNG và đồ thị giá của các chỉ số chính cũng đã xác lập mức cao nhất trong năm 2020. Đồng thời, thị trường vẫn đang trong giai đoạn biến động mạnh theo chiều hướng tích cực cho thấy xu hướng tăng trung hạn sẽ bền vững hơn. Do đó, chúng tôi khuyến nghị các nhà đầu tư trung hạn duy trì vị thế mua và nắm giữ.
  - Tham khảo tín hiệu mua/bán cổ phiếu tại: <https://ysradar.yuanta.com.vn/>





*Yuanta  
Securities Vietnam*



# DANH MỤC KHUYẾN NGHỊ NGẮN HẠN

---

# Danh mục khuyến nghị ngắn hạn

CP	Giá	Xu hướng ngắn hạn	Xu hướng trung hạn	Ngày khuyến nghị	Giao dịch T+	Giá mua ngắn hạn	Stop loss	%Lợi nhuận	Khuyến nghị ngắn hạn	Trạng thái xu hướng
HPG	31.95	TĂNG	TĂNG	5/8/2020	T+73	23.00	30.18	38.91%	NẮM GIỮ	Bien dong manh
VIB	32.95	TĂNG	TĂNG	7/8/2020	T+71	19.50	32.04	68.97%	NẮM GIỮ	Sideways
DCM	12.65	TĂNG	TĂNG	14/8/2020	T+66	8.70	12.03	45.40%	NẮM GIỮ	Bien dong manh
VGC	23.10	TĂNG	TĂNG	28/9/2020	T+35	23.50	22.55	-1.70%	NẮM GIỮ	Sideways
GIL	38.00	TĂNG	TĂNG	27/10/2020	T+14	29.55	34.35	28.60%	NẮM GIỮ	Bien dong manh
HDC	25.05	TĂNG	TĂNG	4/11/2020	T+8	23.60	23.32	6.14%	NẮM GIỮ	Bien dong manh
GVR	17.00	TĂNG	TĂNG	4/11/2020	T+8	15.50	15.45	9.68%	NẮM GIỮ	Bien dong manh
LCG	11.20	TĂNG	TĂNG	5/11/2020	T+7	10.30	9.89	8.74%	NẮM GIỮ	Bien dong manh
SZC	26.45	TĂNG	GIẢM	5/11/2020	T+7	25.75	24.60	2.72%	NẮM GIỮ	Sideways
ACB	26.50	TĂNG	TĂNG	5/11/2020	T+7	25.50	24.62	3.92%	NẮM GIỮ	Bien dong manh
KDC	36.35	TĂNG	TĂNG	9/11/2020	T+5	35.80	35.28	1.54%	NẮM GIỮ	Sideways
CTG	31.95	TĂNG	TĂNG	10/11/2020	T+4	30.95	29.20	3.23%	NẮM GIỮ	Bien dong manh
VHC	45.50	TĂNG	TĂNG	10/11/2020	T+4	44.00	42.39	3.41%	NẮM GIỮ	Sideways
SMC	13.50	TĂNG	TĂNG	10/11/2020	T+4	13.00	12.24	3.85%	NẮM GIỮ	Sideways



Yuanta  
Securities Vietnam

# Danh mục khuyến nghị ngắn hạn

CP	Giá	Xu hướng ngắn hạn	Xu hướng trung hạn	Ngày khuyến nghị	Giao dịch T+	Giá mua ngắn hạn	Stop loss	%Lợi nhuận	Khuyến nghị ngắn hạn	Trạng thái xu hướng
AGR	4.88	TĂNG	TĂNG	11/11/2020	T+3	4.87	4.56	0.21%	NẮM GIỮ	Bien dong manh
BMP	54.70	TĂNG	TĂNG	11/11/2020	T+3	56.00	53.59	-2.32%	NẮM GIỮ	Sideways
NKG	10.00	TĂNG	TĂNG	12/11/2020	T+2	9.20	9.17	8.70%	NẮM GIỮ	Sideways
BMI	28.70	TĂNG	TĂNG	13/11/2020	T+1	29.00	26.58	-1.03%	NẮM GIỮ	Bien dong manh
MWG	111.10	TĂNG	TĂNG	13/11/2020	T+1	111.10	104.32	0.00%	NẮM GIỮ	Sideways
LPB	12.15	TĂNG	TĂNG	16/11/2020	T+0	12.15	12.15	0.00%	MUA	Sideways







Yuanta  
Securities Vietnam



## Phòng Nghiên cứu và Phân tích khối Khách hàng cá nhân

# Liên hệ

### Nguyễn Thế Minh

Giám đốc Nghiên cứu Phân tích  
+84 28 3622 6868 ext 3826  
minh.nguyen@yuanta.com.vn

### Quách Đức Khánh

Chuyên viên phân tích cao cấp  
+84 28 3622 6868 ext 3833  
khanh.quach@yuanta.com.vn

### Phạm Tấn Phát

Chuyên viên phân tích cao cấp  
+84 28 3622 6868 ext 3880  
phat.pham@yuanta.com.vn

### Lý Thị Hiền

Trưởng phòng Nghiên cứu Phân tích  
+84 28 3622 6868 ext 3908  
hien.ly@yuanta.com.vn

### Nguyễn Trịnh Ngọc Hồng

Chuyên viên phân tích  
+84 28 3622 6868 ext 3832  
hong.nguyen@yuanta.com.vn

# Global Disclaimer



*Yuanta  
Securities Vietnam*



© 2020 Yuanta. All rights reserved. The information in this report has been compiled from sources we believe to be reliable, but we do not hold ourselves responsible for its completeness or accuracy. It is not an offer to sell or solicitation of an offer to buy any securities. All opinions and estimates included in this report constitute our judgment as of this date and are subject to change without notice.

This report provides general information only. Neither the information nor any opinion expressed herein constitutes an offer or invitation to make an offer to buy or sell securities or other investments. This material is prepared for general circulation to clients and is not intended to provide tailored investment advice and does not take into account the individual financial situation and objectives of any specific person who may receive this report. Investors should seek financial advice regarding the appropriateness of investing in any securities, investments or investment strategies discussed or recommended in this report. The information contained in this report has been compiled from sources believed to be reliable but no representation or warranty, express or implied, is made as to its accuracy, completeness or correctness. This report is not (and should not be construed as) a solicitation to act as securities broker or dealer in any jurisdiction by any person or company that is not legally permitted to carry on such business in that jurisdiction.

Yuanta research is distributed in the United States only to Major U.S. Institutional Investors (as defined in Rule 15a-6 under the Securities Exchange Act of 1934, as amended and SEC staff interpretations thereof). All transactions by a US person in the securities mentioned in this report must be effected through a registered broker-dealer under Section 15 of the Securities Exchange Act of 1934, as amended. Yuanta research is distributed in Taiwan by Yuanta Securities Investment Consulting. Yuanta research is distributed in Hong Kong by Yuanta Securities (Hong Kong) Co. Limited, which is licensed in Hong Kong by the Securities and Futures Commission for regulated activities, including Type 4 regulated activity (advising on securities). In Hong Kong, this research report may not be redistributed, retransmitted or disclosed, in whole or in part or and any form or manner, without the express written consent of Yuanta Securities (Hong Kong) Co. Limited.