



Yuanta
Securities Vietnam



17/11/2020

MORNING NOTE

Rủi ro ngắn hạn vẫn ở mức
thấp – HAX



*Yuanta
Securities Vietnam*



DIỄN BIẾN THỊ TRƯỜNG THẾ GIỚI

Nhận định diễn biến
thị trường hàng hóa
và TTCK thế giới



Chỉ số Dow Jones và S&P500 tiếp tục xác lập mức đỉnh kỷ lục



- Các NĐT lạc quan về kết quả của vắc xin nên Phố Wall tiếp tục ghi nhận đà tăng nổi tiếp từ tuần trước. Dòng tiền có xu hướng dịch chuyển trở lại nhóm cổ phiếu có tính chu kỳ và giá trị.
- Chỉ số Dow Jones đóng cửa tăng 1.6% và đồ thị giá xuất hiện khoảng trống tăng giá. Đồng thời, đồ thị giá vẫn đang trong giai đoạn biến động mạnh theo chiều hướng tích cực và rủi ro ngắn hạn vẫn ở mức thấp. Ngoài ra, xu hướng ngắn hạn vẫn duy trì ở mức TĂNG.





Diễn biến các quỹ ETF



Mã	Ngày	Thay đổi (.000)	M/B ước tính (tỷ)	Tỷ lệ Premium
VanEck	16/11	-	-	0.19%
DB FTSE	13/11	+28	+20	0.28%
Ishares MSCI Frontier 100 ETF	16/11	-	-	#VALUE!
Kim Kindex VN30	13/11	-	-	-0.52%
Premia MSCI	13/11	-	-	-0.79%
E1VFN30	13/11	-	-	0.55%
FUEVFN30	13/11	-	-	#VALUE!
FUESSVFL	27/10	-	-	1.00%



Yuanta
Securities Vietnam





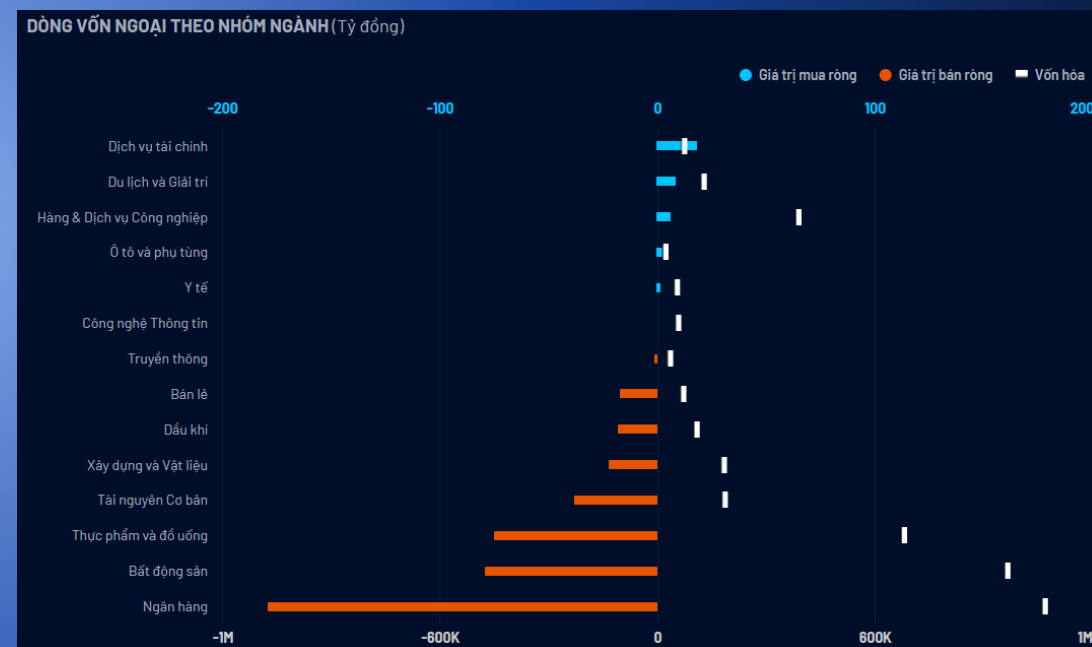
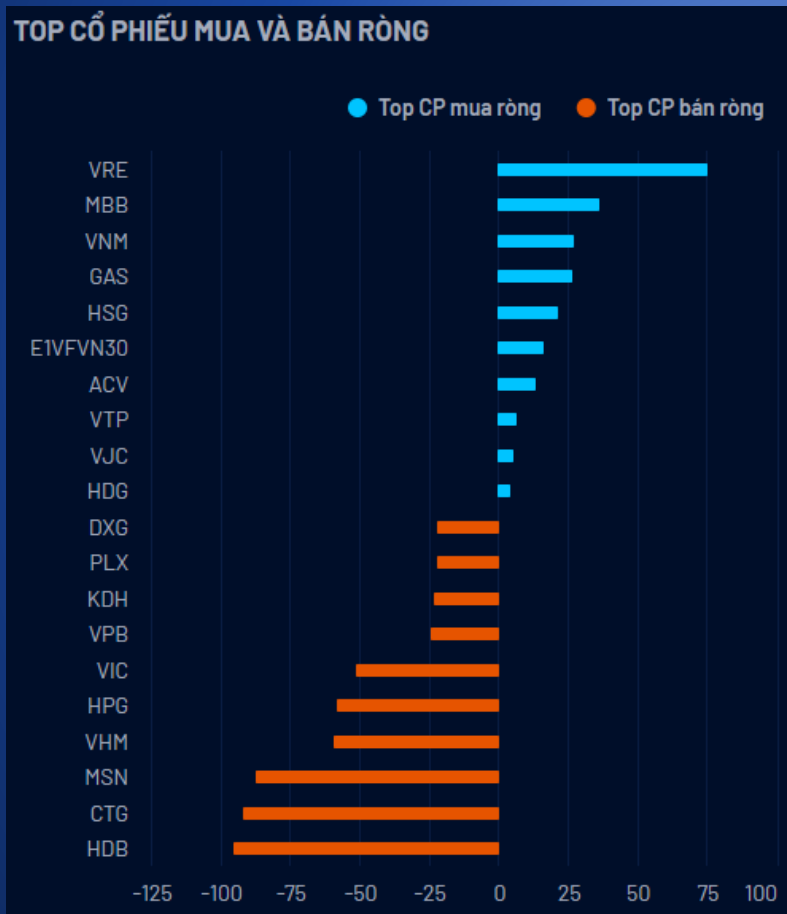
Yuanta
Securities Vietnam



DIỄN BIẾN THỊ TRƯỜNG VIỆT NAM



Khối ngoại quay trở lại bán ròng 393 tỷ





Báo cáo dự phóng kỳ tái cơ cấu ETF Q4/2020



- Chúng tôi vừa phát hành Báo cáo dự phóng kỳ tái cơ cấu ETF Q4/2020. Theo đó, trong kỳ cơ cấu lần này của hai quỹ ETF, chúng tôi đánh giá sẽ không có cổ phiếu này được thêm vào và loại ra.
- Cổ phiếu PVD đang có mức tiêu chí vốn hóa thấp nhất trong danh mục của quỹ DB x-trackers FTSE Vietnam ETF. Tuy nhiên, theo tính toán của chúng tôi thì PVD vẫn đảm bảo khá xa với tiêu chí này.
- Xem chi tiết báo cáo tại: <https://yuanta.com.vn/phan-tich/bao-cao-du-phong-tai-co-cau-etf-q4-2020-16-11-2020>



*Yuanta
Securities Vietnam*



CỔ PHIẾU HÔM NAY

HAX



*Yuanta
Securities Vietnam*



CƠ CẤU CỔ ĐÔNG



HAX

Kháng cự ngắn hạn	17.64
Hỗ trợ ngắn hạn	15.97
Xu hướng ngắn hạn	TĂNG
Kháng cự trung hạn	21.50
Hỗ trợ trung hạn	14.97
Xu hướng trung hạn	TĂNG

THÔNG TIN CƠ BẢN

Nhóm ngành	Hàng Tiêu dùng	ROE (TTM)	15.29
Ngành	Ô tô và phụ tùng	EPS (TTM)	1,908
GTGD	23,781,721,000	Tỷ lệ free float	55.00%
KLGD (CP)	1,361,130	P/E (TTM)	8.7x
Vốn hóa (Tỷ VND)	606	P/B	1.3x
SLCPLH (CP)	36,610,129	P/S	0.1x
Tỷ suất cổ tức	0%	EV/EBITDA(TTM)	8.48
KLTB 20 phiên	390,875	Giá trị DN (Tỷ VND)	1,067
Beta 6th (TTM)	1.09	ROA (TTM)	4.73

Mã CP
HAX

Tên công ty
Ô tô Hàng Xanh

Sàn GD
HOSE

STOCK RATING

91

ĐIỂM CƠ BẢN

95

SỨC MẠNH GIÁ

87

Xu hướng ngắn hạn

TĂNG ▲

Khuyến nghị

NẮM GIỮ |·|

Ngày

16/11/2020

Giá đóng cửa





17,600

KẾT QUẢ VÀ KẾ HOẠCH KINH DOANH





HAX – Đồ thị giá đang trong giai đoạn tăng trưởng mạnh

- 
- 
- 
- 
- Mức Stock Rating của HAX ở mức 91 điểm, trong đó điểm cơ bản và sức mạnh giá đều trên mức 80 điểm. Điểm nổi bật là mức điểm cơ bản của HAX tăng mạnh lên mức 95 điểm nhờ KQKD quý 3/2020 tăng trưởng mạnh trở lại sau hai quý ảnh hưởng từ dịch Covid-19 với tăng trưởng doanh thu và LNST lần lượt là 31.39% và 263.53% so với cùng kỳ. Đây là mức tăng trưởng khả quan hơn so với mặt bằng chung của ngành.
 - Theo chia sẻ từ HAX, tình hình KQKD quý 4/2020 nhiều khả năng duy trì tăng trưởng cao nhờ vào các hợp đồng mà khách hàng đặt cọc để lấy xe trong quý 4/2020.
 - Ở mức giá hiện tại, P/E TTM của HAX ở mức 8.6x, xấp xỉ ngang với mức trung bình ngành 8.8x.
 - Đồ thị giá của HAX đạt mức cao nhất 52 tuần và chạm mức mục tiêu 1 của sóng tăng 3 là 17.64 với khối lượng giao dịch tăng đột biến so với mức khối lượng trung bình 20 phiên. Chúng tôi cho rằng rủi ro ngắn hạn vẫn ở mức thấp và nếu đồ thị giá vượt được mức 17.64 thì xu hướng TĂNG ngắn hạn có thể mở rộng về mức 21.5. Do đó, chúng tôi cho rằng các nhà đầu tư ngắn hạn có thể tiếp tục nắm giữ cổ phiếu này và có thể tham gia mua mới hoặc gia tăng tỷ trọng khi đồ thị giá vượt hoàn toàn mức 17.64.





HAX – Đồ thị giá đang trong giai đoạn tăng trưởng mạnh









*Yuanta
Securities Vietnam*



QUAN ĐIỂM THỊ TRƯỜNG NGẮN HẠN



Quan điểm thị trường ngắn hạn

- 
- 
- 
- Chúng tôi cho rằng thị trường có thể sẽ còn điều chỉnh trong phiên kế tiếp và chỉ số VN-Index có thể sẽ kiểm định lại vùng hỗ trợ 942 điểm. Điểm tích cực là dòng tiền không có áp lực bán tháo toàn thị trường, mà áp lực bán mạnh chủ yếu tập trung ở nhóm cổ phiếu vốn hóa lớn (nhóm cổ phiếu Vingroup và MSN). Đồng thời, chỉ báo tâm lý vẫn duy trì đà tăng trong vùng lác quan cho thấy đà giảm bị tác động chủ yếu ở một vài nhóm cổ phiếu vốn hóa lớn và rủi ro ngắn hạn vẫn ở mức thấp cho nên chúng tôi vẫn nghiêng về kịch bản chỉ số VN-Index có thể vượt được mức kháng cự 970 điểm.
 - Xu hướng ngắn hạn của thị trường chung vẫn duy trì ở mức TĂNG. Do đó, chúng tôi khuyến nghị các nhà đầu tư ngắn hạn có thể tiếp tục tận dụng nhịp điều chỉnh để gia tăng tỷ trọng cổ phiếu và mở vị thế mua mới.
 - Tham khảo tín hiệu mua/bán cổ phiếu tại: <https://ysradar.yuanta.com.vn/>
- 





Yuanta
Securities Vietnam



DANH MỤC KHUYẾN NGHỊ NGẮN HẠN

Danh mục khuyến nghị ngắn hạn

CP	Giá	Xu hướng ngắn hạn	Xu hướng trung hạn	Ngày khuyến nghị	Giao dịch T+	Giá mua ngắn hạn	Stop loss	%Lợi nhuận	Khuyến nghị ngắn hạn	Trạng thái xu hướng
HPG	32.25	TĂNG	TĂNG	5/8/2020	T+74	23.00	30.32	40.22%	NẮM GIỮ	Bien dong manh
VIB	32.85	TĂNG	TĂNG	7/8/2020	T+72	19.50	32.04	68.46%	NẮM GIỮ	Sideways
DCM	12.40	TĂNG	TĂNG	14/8/2020	T+67	8.70	12.03	42.53%	NẮM GIỮ	Bien dong manh
VGC	23.00	TĂNG	TĂNG	28/9/2020	T+36	23.50	22.55	-2.13%	NẮM GIỮ	Sideways
GIL	36.90	TĂNG	TĂNG	27/10/2020	T+15	29.55	35.18	24.87%	NẮM GIỮ	Bien dong manh
HDC	25.00	TĂNG	TĂNG	4/11/2020	T+9	23.60	23.47	5.93%	NẮM GIỮ	Bien dong manh
GVR	16.75	TĂNG	TĂNG	4/11/2020	T+9	15.50	15.73	8.06%	NẮM GIỮ	Bien dong manh
LCG	11.20	TĂNG	TĂNG	5/11/2020	T+8	10.30	9.97	8.74%	NẮM GIỮ	Bien dong manh
SZC	25.85	TĂNG	GIẢM	5/11/2020	T+8	25.75	24.79	0.39%	NẮM GIỮ	Sideways
ACB	26.20	TĂNG	TĂNG	5/11/2020	T+8	25.50	25.26	2.75%	NẮM GIỮ	Bien dong manh
KDC	36.15	TĂNG	TĂNG	9/11/2020	T+6	35.80	35.28	0.98%	NẮM GIỮ	Sideways
CTG	31.90	TĂNG	TĂNG	10/11/2020	T+5	30.95	29.85	3.07%	NẮM GIỮ	Bien dong manh
VHC	44.50	TĂNG	TĂNG	10/11/2020	T+5	44.00	43.53	1.14%	NẮM GIỮ	Sideways
SMC	13.50	TĂNG	TĂNG	10/11/2020	T+5	13.00	12.46	3.85%	NẮM GIỮ	Sideways



Yuanta
Securities Vietnam

Danh mục khuyến nghị ngắn hạn

CP	Giá	Xu hướng ngắn hạn	Xu hướng trung hạn	Ngày khuyến nghị	Giao dịch T+	Giá mua ngắn hạn	Stop loss	%Lợi nhuận	Khuyến nghị ngắn hạn	Trạng thái xu hướng
AGR	5.22	TĂNG	TĂNG	11/11/2020	T+4	4.87	4.56	7.19%	NẮM GIỮ	Bien dong manh
BMP	55.20	TĂNG	TĂNG	11/11/2020	T+4	56.00	53.59	-1.43%	NẮM GIỮ	Sideways
NKG	10.70	TĂNG	TĂNG	12/11/2020	T+3	9.20	9.47	16.30%	NẮM GIỮ	Sideways
BMI	28.70	TĂNG	TĂNG	13/11/2020	T+2	29.00	27.05	-1.03%	NẮM GIỮ	Bien dong manh
MWG	109.70	TĂNG	TĂNG	13/11/2020	T+2	111.10	106.20	-1.26%	NẮM GIỮ	Sideways
LPB	11.85	TĂNG	TĂNG	16/11/2020	T+1	12.15	11.34	-2.47%	NẮM GIỮ	Sideways





Yuanta
Securities Vietnam



Phòng Nghiên cứu và Phân tích khối Khách hàng cá nhân

Liên hệ

Nguyễn Thế Minh

Giám đốc Nghiên cứu Phân tích
+84 28 3622 6868 ext 3826
minh.nguyen@yuanta.com.vn

Quách Đức Khánh

Chuyên viên phân tích cao cấp
+84 28 3622 6868 ext 3833
khanh.quach@yuanta.com.vn

Phạm Tấn Phát

Chuyên viên phân tích cao cấp
+84 28 3622 6868 ext 3880
phat.pham@yuanta.com.vn

Lý Thị Hiền

Trưởng phòng Nghiên cứu Phân tích
+84 28 3622 6868 ext 3908
hien.ly@yuanta.com.vn

Nguyễn Trịnh Ngọc Hồng

Chuyên viên phân tích
+84 28 3622 6868 ext 3832
hong.nguyen@yuanta.com.vn

Global Disclaimer



*Yuanta
Securities Vietnam*

© 2020 Yuanta. All rights reserved. The information in this report has been compiled from sources we believe to be reliable, but we do not hold ourselves responsible for its completeness or accuracy. It is not an offer to sell or solicitation of an offer to buy any securities. All opinions and estimates included in this report constitute our judgment as of this date and are subject to change without notice.

This report provides general information only. Neither the information nor any opinion expressed herein constitutes an offer or invitation to make an offer to buy or sell securities or other investments. This material is prepared for general circulation to clients and is not intended to provide tailored investment advice and does not take into account the individual financial situation and objectives of any specific person who may receive this report. Investors should seek financial advice regarding the appropriateness of investing in any securities, investments or investment strategies discussed or recommended in this report. The information contained in this report has been compiled from sources believed to be reliable but no representation or warranty, express or implied, is made as to its accuracy, completeness or correctness. This report is not (and should not be construed as) a solicitation to act as securities broker or dealer in any jurisdiction by any person or company that is not legally permitted to carry on such business in that jurisdiction.

Yuanta research is distributed in the United States only to Major U.S. Institutional Investors (as defined in Rule 15a-6 under the Securities Exchange Act of 1934, as amended and SEC staff interpretations thereof). All transactions by a US person in the securities mentioned in this report must be effected through a registered broker-dealer under Section 15 of the Securities Exchange Act of 1934, as amended. Yuanta research is distributed in Taiwan by Yuanta Securities Investment Consulting. Yuanta research is distributed in Hong Kong by Yuanta Securities (Hong Kong) Co. Limited, which is licensed in Hong Kong by the Securities and Futures Commission for regulated activities, including Type 4 regulated activity (advising on securities). In Hong Kong, this research report may not be redistributed, retransmitted or disclosed, in whole or in part or and any form or manner, without the express written consent of Yuanta Securities (Hong Kong) Co. Limited.