

# Morning Note

30/11/2020

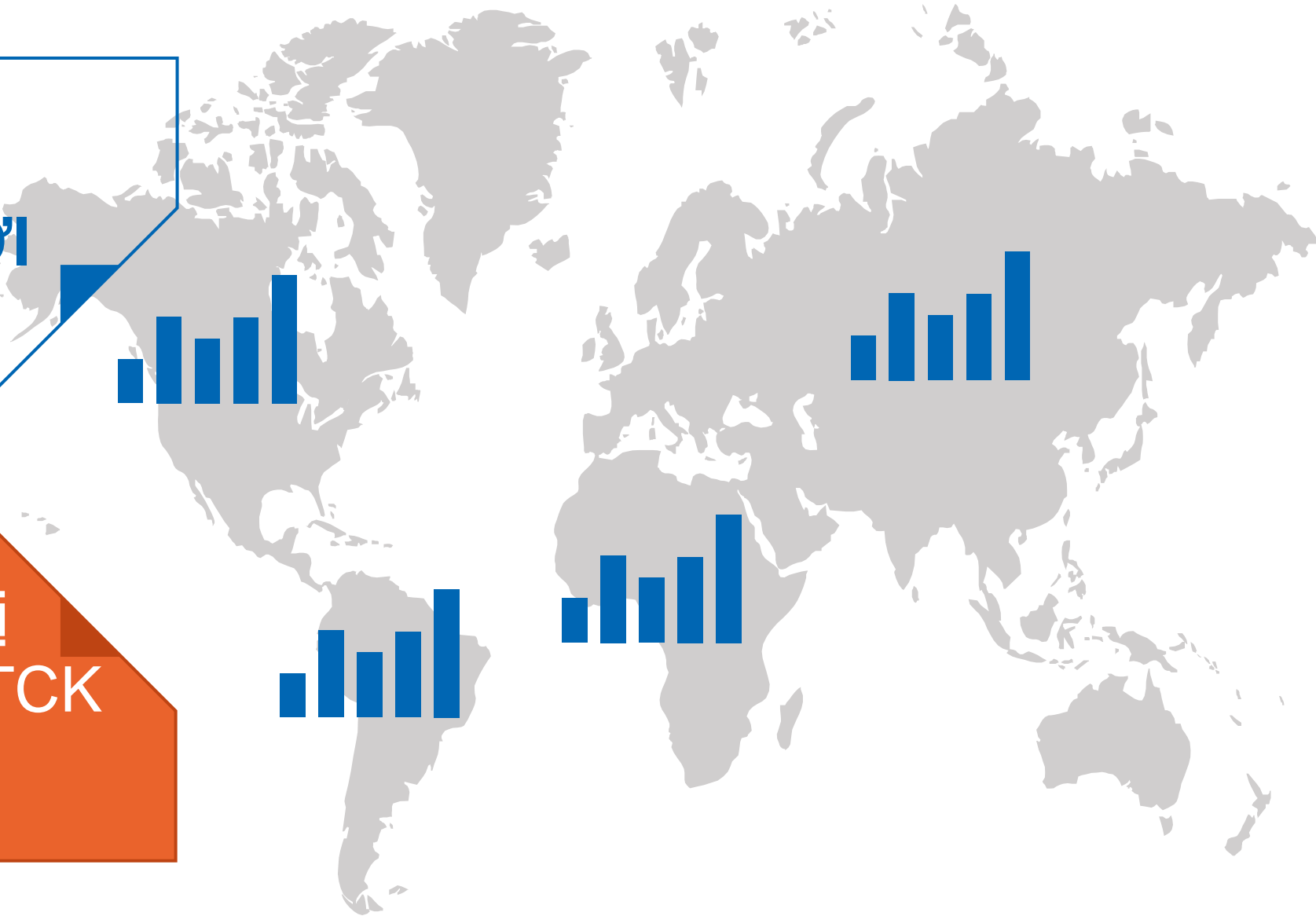


Các chỉ số đóng cửa ở  
mức cao nhất năm – AFX



## DIỄN BIẾN THỊ TRƯỜNG THẾ GIỚI

Nhận định diễn biến thị trường hàng hóa và TTCK thế giới



# Chỉ số Nasdaq và S&P500 xác lập mức đỉnh kỷ lục

- Nhóm cổ phiếu bán lẻ tăng mạnh với kỳ vọng doanh số tăng mạnh trong ngày Black Friday. Đồng thời, nhóm cổ phiếu ngành công nghệ có đà tăng mạnh nhất trong tuần qua.
- Chỉ số Nasdaq và S&P500 lập đỉnh kỷ lục mới, còn chỉ số Dow Jones chỉ tăng nhẹ. Tuy nhiên, rủi ro ngắn hạn có dấu hiệu gia tăng và xu hướng tăng ngắn hạn đang có dấu hiệu suy yếu khi đồ thị giá của chỉ số Dow Jones và S&P500 trong giai đoạn tích lũy ngắn hạn. Do đó, chúng tôi đánh giá TTCK Mỹ có thể sẽ giằng co trong tuần giao dịch 30/11 – 04/12.



# Diễn biến các quỹ ETF

Mã	Ngày	Thay đổi (.000)	M/B ước tính (tỷ)	Tỷ lệ Premium
VanEck	27/11	-	-	0.33%
DB FTSE	27/11	-	-	-0.35%
Ishares MSCI Frontier 100 ETF	27/11	-	-	2.08%
Kim Kindex VN30	27/11	-	-	-0.55%
Premia MSCI	26/11	-	-	-0.15%
E1VFN30	26/11	-	-	0.21%
FUEVFN30	25/11	-	-	#VALUE!
FUESSVFL	27/10	-	-	1.00%

# Giá CCQ E1VFN30 đạt mức cao nhất 52 tuần

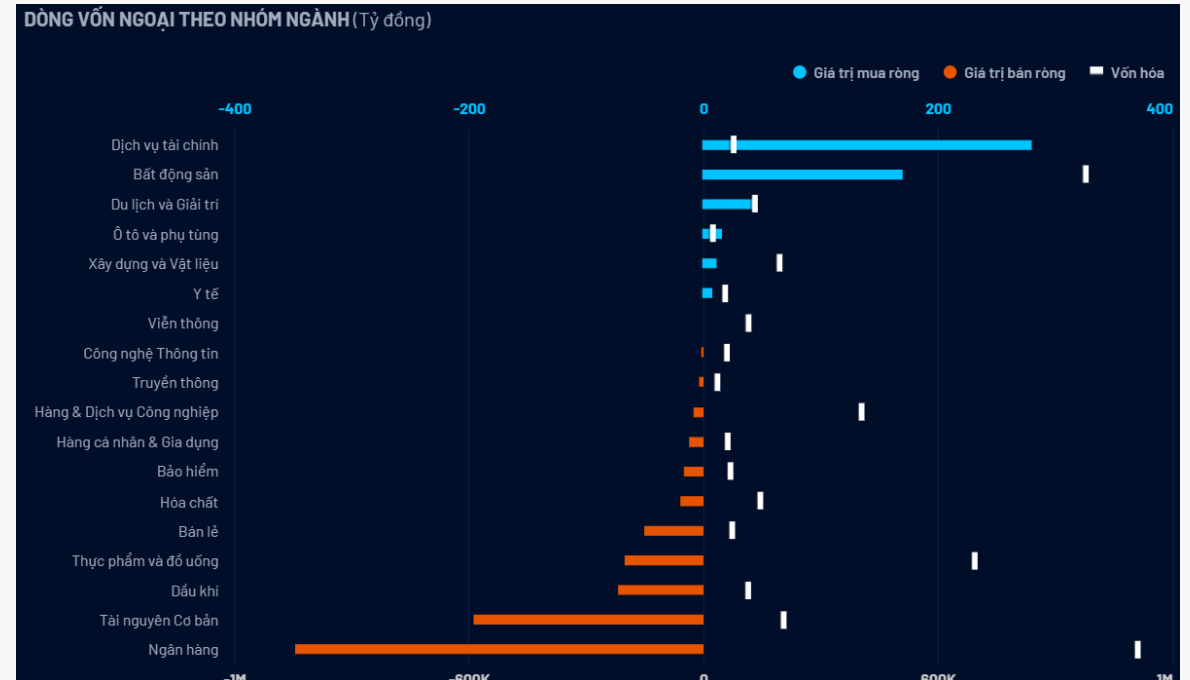
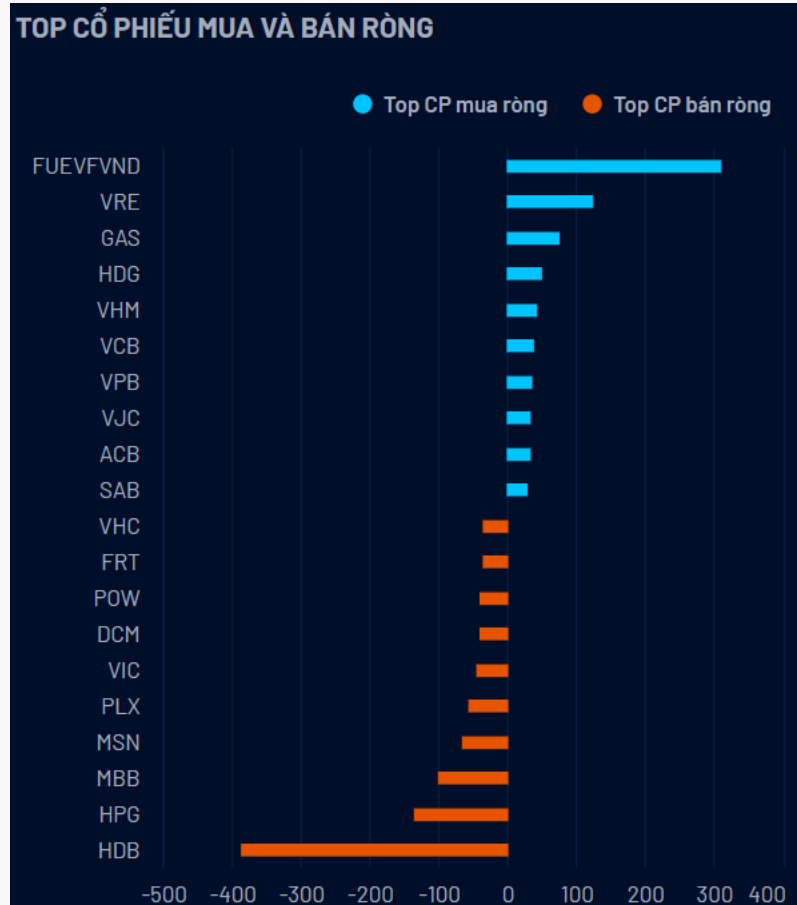
- Đồ thị giá của CCQ E1VFN30 đạt mức cao nhất 52 tuần và đồ thị giá cũng tiến sát mức mục tiêu 16.26 của chu kỳ sóng tăng 3 cho thấy áp lực điều chỉnh có thể gia tăng trong vài phiên tới.
- Điểm tích cực là dòng tiền duy trì mức dương và gia tăng dần. Tuy nhiên, đồ thị giá hình thành mô hình đảo chiều ngắn hạn cho thấy ngưỡng 16.26 khó có thể vượt qua hoàn toàn trong ngắn hạn.



# DIỄN BIẾN THỊ TRƯỜNG VIỆT NAM



# Khối ngoại quay trở lại bán ròng 268 tỷ trong tuần 23-27/11





Yuanta  
Securities Vietnam



YS Radar

**CỔ PHIẾU HÔM NAY**

**AFX**





# AFX

Mã CP <b>AFX</b>	Tên công ty XNK Nông sản An Giang	Sàn GD UPCOM
---------------------	--------------------------------------	-----------------

<b>STOCK RATING</b> <b>82</b>	<b>ĐIỂM CƠ BẢN</b> <b>64</b>	<b>SỨC MẠNH GIÁ</b> <b>99</b>
----------------------------------	---------------------------------	----------------------------------

Xu hướng ngắn hạn <b>TĂNG</b> ▲	Khuyến nghị <b>NẮM GIỮ</b> 1:1
------------------------------------	-----------------------------------

Ngày 27/11/2020	Giá đóng cửa 13,200
--------------------	------------------------

Kháng cự ngắn hạn	13.26
Hỗ trợ ngắn hạn	11.23
Xu hướng ngắn hạn	<b>TĂNG</b>
Kháng cự trung hạn	18.60
Hỗ trợ trung hạn	8.13
Xu hướng trung hạn	<b>TĂNG</b>

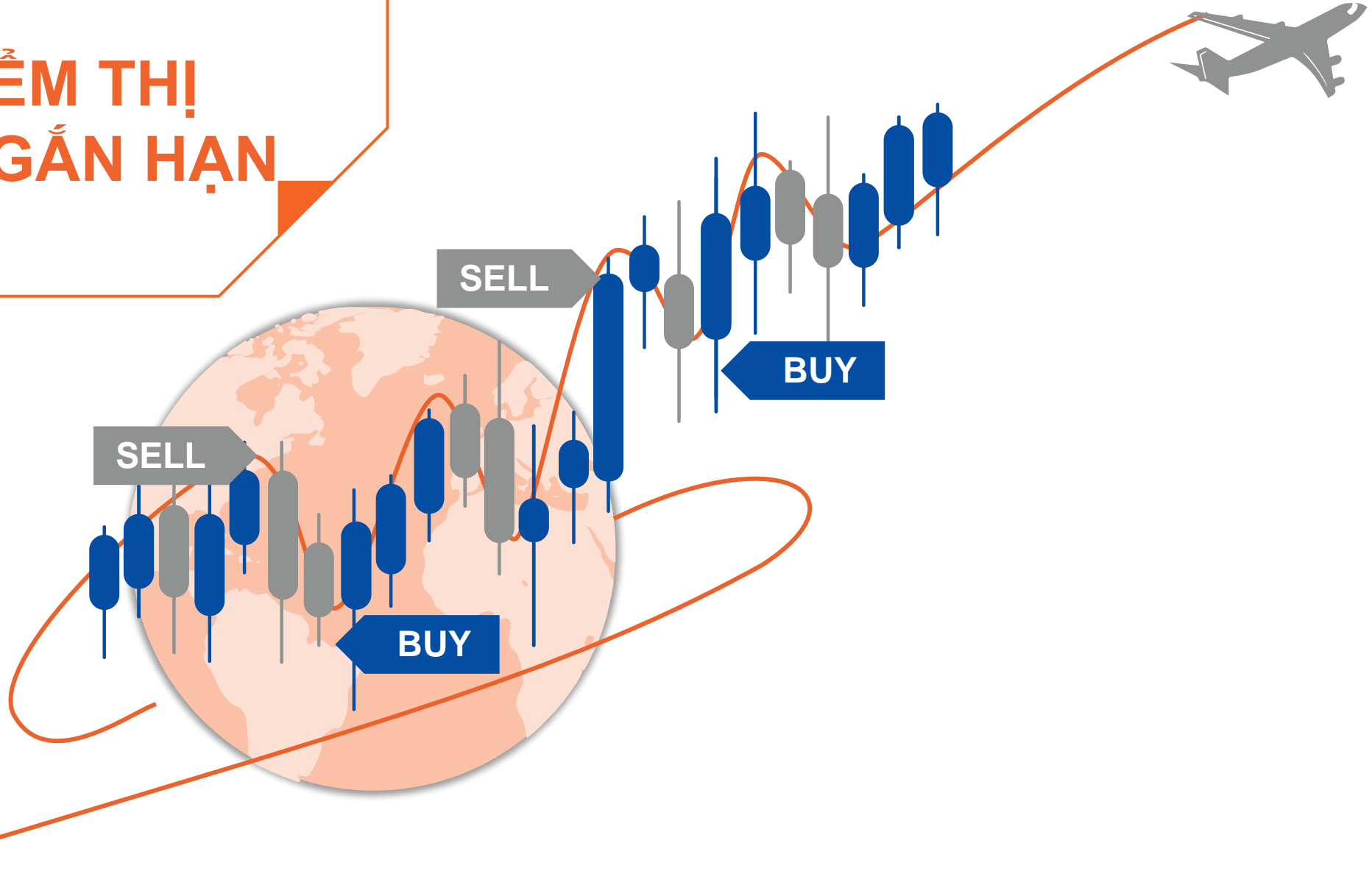
# AFX – Động lực tăng ngắn hạn là thoái vốn

- Mức Stock Rating của AFX ở mức 82 điểm, trong đó điểm cơ bản chỉ ở mức 64 điểm và sức mạnh giá ở mức 99 điểm cho thấy động lực tăng giá ngắn hạn không còn nhiều và đà tăng trưởng chủ yếu đến từ biến động giá cổ phiếu.
- Tổng Công ty Đầu tư và Kinh doanh vốn Nhà nước vừa đăng ký bán ra gần 17.85 triệu cổ phiếu, chiếm tỷ lệ 51%, chúng tôi cho rằng đây là động lực chính cho đà tăng giá của AFX.
- Đồ thị giá của AFX đạt mức cao nhất 52 tuần và xác lập mức cao kỷ lục với khối lượng giao dịch tăng mạnh so với mức khối lượng trung bình 20 phiên và khối lượng giao dịch luôn duy trì ở mức cao trong 3 phiên giao dịch gần đây, điều này có thể phản ánh từ thông tin thoái vốn. Tuy nhiên, điểm cơ bản thấp và dư địa tăng giá không còn nhiều cho nên chúng tôi khuyến nghị các nhà đầu tư ngắn hạn nên hạn chế tham gia mua mới ở vùng giá hiện tại.

# AFX – Động lực tăng ngắn hạn là thoái vốn



# QUAN ĐIỂM THỊ TRƯỜNG NGẮN HẠN



# Quan điểm thị trường ngắn hạn

- Chúng tôi cho rằng thị trường có thể sẽ xuất hiện các nhịp điều chỉnh ở các phiên giao dịch đầu tuần và chỉ số VN-Index vẫn có khả năng sẽ kiểm định lại ngưỡng 1,000 điểm. Đồng thời, thị trường có dấu hiệu bước vào giai đoạn tích lũy cho thấy xu hướng tăng ngắn hạn có dấu hiệu suy yếu và thị trường có thể phân hóa giữa các nhóm cổ phiếu. Ngoài ra, chỉ báo tâm lý vẫn đang trong vùng lạc quan và có cải thiện nhẹ cho thấy chiến lược phù hợp vẫn là nắm giữ tỷ trọng cổ phiếu cao trong danh mục.
- Xu hướng ngắn hạn của thị trường chung vẫn duy trì ở mức TĂNG. Do đó, chúng tôi khuyến nghị các nhà đầu tư ngắn hạn có thể tiếp tục nắm giữ tỷ trọng cổ phiếu cao trong danh mục, nhưng hạn chế mua mới khi cơ hội giải ngân mới khá thấp trong giai đoạn hiện tại.
- Theo đồ thị tuần, các chỉ số đóng cửa tuần ở mức cao nhất trong năm 2020. Đồng thời, thị trường vẫn đang trong giai đoạn biến động mạnh theo chiều hướng tích cực và chúng tôi đánh giá cao kịch bản chỉ số VN-Index vượt mức 1,000 điểm trong trung hạn. Ngoài ra, rủi ro trung hạn vẫn ở mức thấp khi thị trường vẫn đang trong chu kỳ tăng trưởng mạnh. Do đó, chúng tôi khuyến nghị các nhà đầu tư trung hạn có thể duy trì vị thế nắm giữ và hạn chế gia tăng tỷ trọng cổ phiếu khi chỉ số VN-Index tiến sát mức mục tiêu kỳ vọng cho chu kỳ tăng trưởng mạnh là 1,035 điểm.
- Tham khảo tín hiệu mua/bán cổ phiếu tại: <https://ysradar.yuanta.com.vn/>



# DANH MỤC KHUYẾN NGHỊ NGẮN HẠN



# Danh mục khuyến nghị ngắn hạn

CP	Giá	Xu hướng ngắn hạn	Xu hướng trung hạn	Ngày khuyến nghị	Giao dịch T+	Giá mua ngắn hạn	Stop loss	%Lợi nhuận	Khuyến nghị
VIB	28.00	TĂNG	TĂNG	7/8/2020	T+81	19.50	27.36	43.59%	NẮM GIỮ
DCM	12.15	TĂNG	TĂNG	14/8/2020	T+76	8.70	12.03	39.66%	NẮM GIỮ
GIL	39.20	TĂNG	TĂNG	27/10/2020	T+24	29.55	36.71	32.66%	NẮM GIỮ
HDC	26.00	TĂNG	TĂNG	4/11/2020	T+18	23.60	24.98	10.17%	NẮM GIỮ
GVR	19.05	TĂNG	TĂNG	4/11/2020	T+18	15.50	17.80	22.90%	NẮM GIỮ
LCG	11.50	TĂNG	TĂNG	5/11/2020	T+17	10.30	11.00	11.65%	NẮM GIỮ
SZC	29.20	TĂNG	GIẢM	5/11/2020	T+17	25.75	27.56	13.40%	NẮM GIỮ
ACB	27.20	TĂNG	TĂNG	5/11/2020	T+17	25.50	26.15	6.67%	NẮM GIỮ
KDC	35.85	TĂNG	TĂNG	9/11/2020	T+15	35.80	35.28	0.14%	NẮM GIỮ
CTG	34.05	TĂNG	TĂNG	10/11/2020	T+14	30.95	31.97	10.02%	NẮM GIỮ
VHC	45.05	TĂNG	TĂNG	10/11/2020	T+14	44.00	43.68	2.39%	NẮM GIỮ
SMC	14.70	TĂNG	TĂNG	10/11/2020	T+14	13.00	13.82	13.08%	NẮM GIỮ
AGR	5.58	TĂNG	TĂNG	11/11/2020	T+13	4.87	5.05	14.58%	NẮM GIỮ
BMP	60.90	TĂNG	TĂNG	11/11/2020	T+13	56.00	56.50	8.75%	NẮM GIỮ
NKG	12.20	TĂNG	TĂNG	12/11/2020	T+12	9.20	11.17	32.61%	NẮM GIỮ
BMI	30.75	TĂNG	TĂNG	13/11/2020	T+11	29.00	29.03	6.03%	NẮM GIỮ
MWG	115.50	TĂNG	TĂNG	13/11/2020	T+11	111.10	107.62	3.96%	NẮM GIỮ
LPB	12.25	TĂNG	TĂNG	16/11/2020	T+10	12.15	11.73	0.82%	NẮM GIỮ
SSI	19.35	TĂNG	TĂNG	18/11/2020	T+8	18.25	18.25	6.03%	NẮM GIỮ
TIP	33.05	TĂNG	TĂNG	18/11/2020	T+8	29.10	31.03	13.57%	NẮM GIỮ
DBC	43.20	TĂNG	TĂNG	23/11/2020	T+5	44.00	41.71	-1.82%	NẮM GIỮ

# Danh mục khuyến nghị ngắn hạn

CP	Giá	Xu hướng ngắn hạn	Xu hướng trung hạn	Ngày khuyến nghị	Giao dịch T+	Giá mua ngắn hạn	Stop loss	%Lợi nhuận	Khuyến nghị
IMP	55.20	TĂNG	TĂNG	26/11/2020	T+2	54.90	52.23	0.55%	NĂM GIỮ





# Liên hệ

## Phòng Nghiên cứu và Phân tích khối Khách hàng cá nhân

### **Nguyễn Thế Minh**

Giám đốc Nghiên cứu Phân tích

+84 28 3622 6868 ext 3826

[minh.nguyen@yuanta.com.vn](mailto:minh.nguyen@yuanta.com.vn)

### **Quách Đức Khánh**

Chuyên viên phân tích cao cấp

+84 28 3622 6868 ext 3833

[khanh.quach@yuanta.com.vn](mailto:khanh.quach@yuanta.com.vn)

### **Phạm Tấn Phát**

Chuyên viên phân tích cao cấp

+84 28 3622 6868 ext 3880

[phat.pham@yuanta.com.vn](mailto:phat.pham@yuanta.com.vn)

### **Lý Thị Hiền**

Trưởng phòng Nghiên cứu Phân tích

+84 28 3622 6868 ext 3908

[hien.ly@yuanta.com.vn](mailto:hien.ly@yuanta.com.vn)

### **Nguyễn Trịnh Ngọc Hồng**

Chuyên viên phân tích

+84 28 3622 6868 ext 3832

[hong.nguyen@yuanta.com.vn](mailto:hong.nguyen@yuanta.com.vn)

# Global Disclaimer

© 2020 Yuanta. All rights reserved. The information in this report has been compiled from sources we believe to be reliable, but we do not hold ourselves responsible for its completeness or accuracy. It is not an offer to sell or solicitation of an offer to buy any securities. All opinions and estimates included in this report constitute our judgment as of this date and are subject to change without notice.

This report provides general information only. Neither the information nor any opinion expressed herein constitutes an offer or invitation to make an offer to buy or sell securities or other investments. This material is prepared for general circulation to clients and is not intended to provide tailored investment advice and does not take into account the individual financial situation and objectives of any specific person who may receive this report. Investors should seek financial advice regarding the appropriateness of investing in any securities, investments or investment strategies discussed or recommended in this report. The information contained in this report has been compiled from sources believed to be reliable but no representation or warranty, express or implied, is made as to its accuracy, completeness or correctness. This report is not (and should not be construed as) a solicitation to act as securities broker or dealer in any jurisdiction by any person or company that is not legally permitted to carry on such business in that jurisdiction.

Yuanta research is distributed in the United States only to Major U.S. Institutional Investors (as defined in Rule 15a-6 under the Securities Exchange Act of 1934, as amended and SEC staff interpretations thereof). All transactions by a US person in the securities mentioned in this report must be effected through a registered broker-dealer under Section 15 of the Securities Exchange Act of 1934, as amended. Yuanta research is distributed in Taiwan by Yuanta Securities Investment Consulting. Yuanta research is distributed in Hong Kong by Yuanta Securities (Hong Kong) Co. Limited, which is licensed in Hong Kong by the Securities and Futures Commission for regulated activities, including Type 4 regulated activity (advising on securities). In Hong Kong, this research report may not be redistributed, retransmitted or disclosed, in whole or in part or any form or manner, without the express written consent of Yuanta Securities (Hong Kong) Co. Limited.