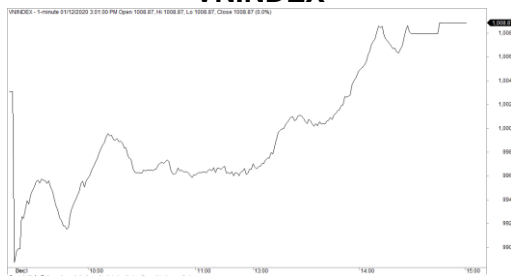


**Diễn biến thị trường trong phiên**

Rating	VNI	HNI	UPCOM
<b>Điểm</b>	1,008.87	148.93	67.81
% ngày	0.58%	0.83%	1.36%
% tuần	1.32%	0.91%	1.57%
% tháng	9.01%	10.04%	7.89%
% năm	3.93%	45.30%	21.83%
<b>GTGD (Tỷ VND)</b>			
Trong ngày	11,559	1,397	707
TB 1 tuần	10,622	1,182	557
TB 1 tháng	8,709	961	515
<b>Khối ngoại (Tỷ VND)</b>			
Mua	1,273.44	13.60	25.39
Bán	877.35	8.92	5.99
Giá trị ròng	396.09	4.68	19.39
<b>Độ rộng TT</b>			
Mã Tăng	172	103	106
Mã Giảm	143	61	98
Không Đổi	86	196	699
<b>Chỉ số chính</b>			
P/E	16.66	10.58	23.95
Vốn hóa TT (ngàn tỷ)	3,619	260	908
LS Cổ tức	2.00%	3.29%	3.59%

Nguồn: Bloomberg – YSVN

**VNINDEX**



**HNIINDEX**



**DIỄN BIẾN THỊ TRƯỜNG**

Thị trường sau 1 phiên điều chỉnh đầu tuần đã có sự đảo chiều trở lại trong phiên hôm nay. Chỉ số VN-Index chốt phiên tại 1,008.78 điểm tăng 0.58%. Chỉ số HNX-Index cùng chiều tăng 0.83% đóng cửa tại 148.93 điểm. Chỉ số Upcom-Index tăng 1.36%. Giá trị giao dịch khớp lệnh toàn thị trường tăng tiếp tục tăng mạnh với con số 12,298 tỷ đồng.

Nhóm Ngân hàng có sự hồi phục khá tích cực đóng vai trò dẫn dắt đà tăng. VIB (+6.9%), STB (+5.5%), MBB (+2.5%), VPB (+4.1%), TCB (+1.7%), CTG (+1.2%) cùng với VIC (+1.1%), VNM (+1.4%), MSN (+1.2%), TCH (+5.4%) dẫn dắt đà tăng của chỉ số. Ở chiều ngược lại, VCB(-1.1%) là mã duy nhất có mức giảm trên 1% trong VN30-Index.

Diễn biến tăng giá cũng xuất hiện ở nhiều mã có dòng tiền tham gia mạnh gần đây như HBC (+4.9%), HDG (+3.9%), NKG (+2.1%), HSG (+1.9%)... Ở chiều ngược lại, CVT (-6.4%) gây chú ý khi giảm chạm sàn trong phiên đóng cửa tại 51,600 đồng/cp.

Khối ngoại hưởng ứng vào đà tăng khi mua ròng 420 tỷ đồng toàn thị trường. Ngoài FUEVFVND (202 tỷ), VNM (98 tỷ), VPB (83 tỷ), VRE (51 tỷ) cũng được mua ròng khá tích cực. Ở chiều bán, CVT(80 tỷ), GMD (66 tỷ), HPG (39 tỷ) dẫn đầu danh sách.

**QUAN ĐIỂM THỊ TRƯỜNG NGẮN HẠN**

Chúng tôi cho rằng thị trường có khả năng sẽ quay trở lại đà tăng và chỉ số VN-Index sẽ sớm tiệm cận mức 1,035 điểm trong vài phiên tới. Đồng thời, dòng tiền ngắn hạn vẫn duy trì ở mức cao và nhiều cổ phiếu tiếp tục xác lập mức cao nhất 52 tuần cho thấy xu hướng tăng ngắn hạn củng cố bền vững hơn, nhưng thị trường vẫn đang trong giai đoạn tích lũy cho nên dòng tiền có thể sẽ tiếp tục phân hóa giữa các nhóm cổ phiếu.

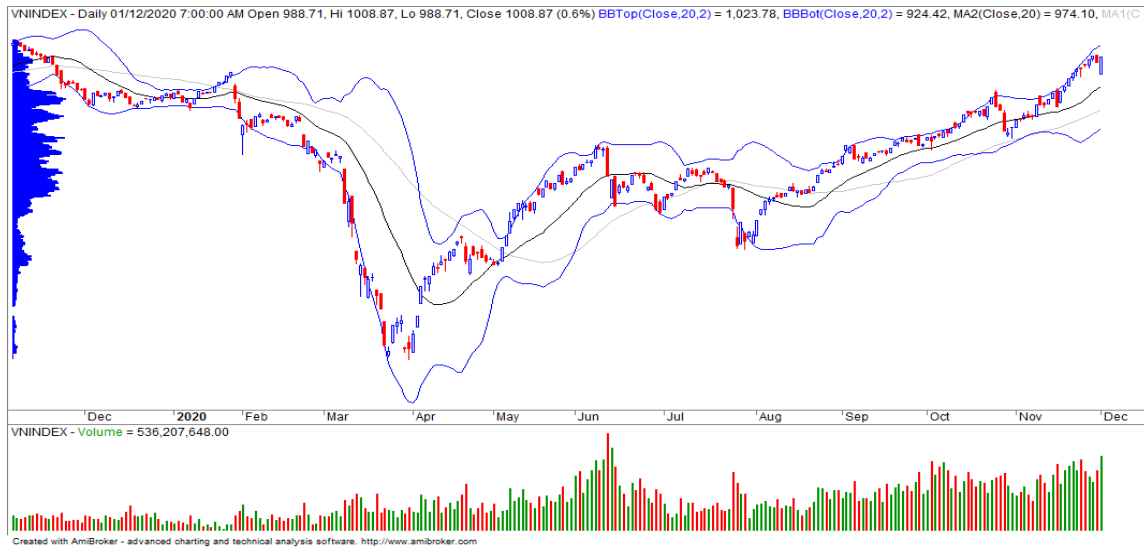
Xu hướng ngắn hạn của thị trường chung vẫn duy trì mức TĂNG. Do đó, chúng tôi khuyến nghị các nhà đầu tư ngắn hạn có thể tiếp tục nắm giữ tỷ trọng cổ phiếu cao trong danh mục và chưa nên mua mới ở giai đoạn hiện tại.

Tham khảo tín hiệu mua/bán cổ phiếu tại: <https://ysradar.yuanta.com.vn/>

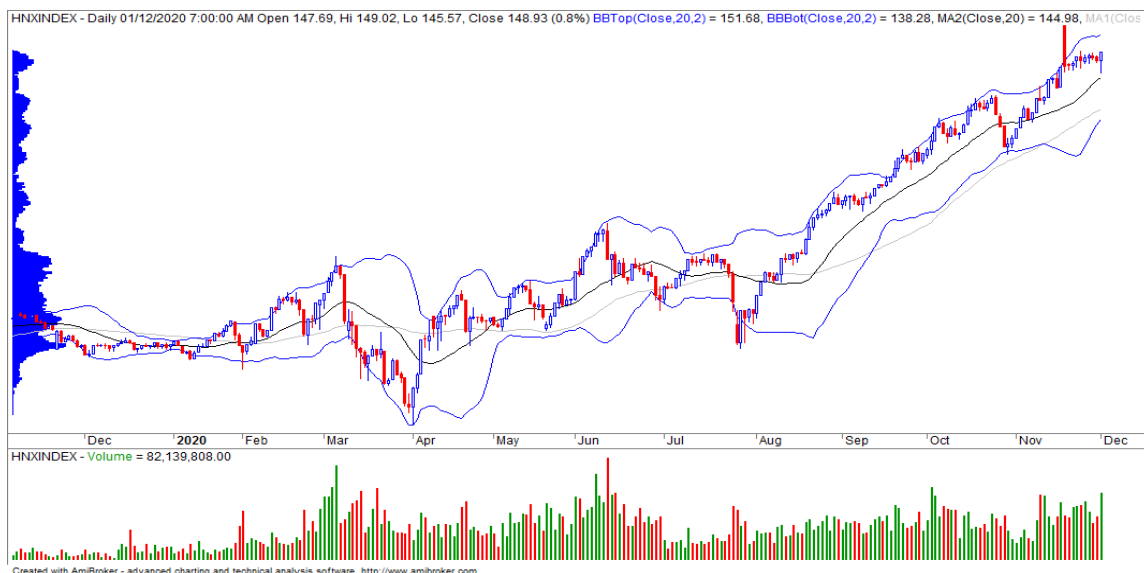


We Create **Fortune**

## BIỂU ĐỒ PHÂN TÍCH KỸ THUẬT



Diễn biến thị trường của chỉ số VN-Index



Diễn biến thị trường của chỉ số HNX-Index

Chỉ số	Xu hướng ngắn hạn	Xu hướng trung hạn	Mức kháng cự 1	Mức kháng cự 2	Mức hỗ trợ 1	Mức hỗ trợ 2
Chỉ số VN-Index	<b>TĂNG</b>	<b>TĂNG</b>	1035	1070	980	964
Chỉ số HNX-Index	<b>TĂNG</b>	<b>TĂNG</b>	153	155	146	142
Chỉ số VN30	<b>TĂNG</b>	<b>TĂNG</b>	970	990	953	930
Chỉ số VNMidcaps	<b>TĂNG</b>	<b>TĂNG</b>	992	1,030	969	963
Chỉ số VNSmallcaps	<b>TĂNG</b>	<b>TĂNG</b>	835	845	822	804

We Create Fortune

Sàn GDCK TPHCM (HSX)			Sàn GDCK Hà Nội (HSX)			Sàn GDCK UPCoM (UPCoM)		
	Điểm	Chg%		Điểm	Chg%		Điểm	Chg%
VNI	1008.87	0.58%	HNI	148.93	0.83%	UPCoM	67.81	1.36%
VN30	976.35	1.08%	HN30	267.95	0.36%			
VN Mid	1093.72	0.52%	VNX	935.8	0.97%			
VN Small	924.54	0.69%	AllSh					

GDKN	GTGD (tỷ VND)		GDKN	GTGD (tỷ VND)		GDKN	GTGD (tỷ VND)	
Mua	1273.44		Mua	13.60		Mua	25.39	
Bán	877.35		Bán	8.92		Bán	5.99	
GT rỗng	396.09		GT rỗng	4.68		GT rỗng	19.39	

Mã tăng lớn nhất*	Giá trị thay đổi (VND)	Chg%	Mã tăng lớn nhất*	Giá trị thay đổi (VND)	Chg%	Mã tăng lớn nhất*	Giá trị thay đổi (VND)	Chg%
LHG	2250	6.98%	SZB	3100	9.66%	PRT	798	6.94%
VSC	3350	6.97%	IDC	1400	4.98%	EVF	344	4.20%
YEG	3050	6.92%	HUT	100	3.85%	VLC	1121	3.60%
POM	850	6.91%	PLC	900	3.64%	SIP	2254	1.72%
AGR	390	6.90%	DHT	1900	3.54%	NTC	4940	1.52%

Mã giảm lớn nhất*	Giá trị thay đổi (VND)	Chg%	Mã giảm lớn nhất*	Giá trị thay đổi (VND)	Chg%	Mã giảm lớn nhất*	Giá trị thay đổi (VND)	Chg%
CVT	-3500	-6.35%	NVB	-300	-3.57%	VCR	-693	-3.47%
BCM	-1800	-4.10%	PSD	-300	-1.80%	CTR	-1870	-3.31%
SAM	-300	-2.88%	CEO	-100	-1.37%	MSR	-429	-2.44%
TTF	-160	-2.76%	TAR	-200	-0.99%	DRI	-148	-2.14%
TVB	-300	-2.44%	BVS	-100	-0.91%	HAN	-448	-1.95%

\*GTVH > 500 tỷ đồng, GTDG >1.5 tỷ đồng

GTVH cao nhất	Tỷ đồng		GTVH cao nhất	Tỷ đồng		GTVH cao nhất	Tỷ đồng	
VIC	351,435		ACB	58,794		ACV	157,404	
VCB	344,926		SHB	29,841		MCH	64,777	
VHM	271,714		VCG	18,419		VEA	64,089	
VNM	226,100		VCS	12,338		BSR	22,311	
BID	167,718		IDC	8,430		MSR	19,324	

KLGD nhiều nhất	Giá trị	TB 30 ngày	KLGD nhiều nhất	Giá trị	TB 30 ngày	KLGD nhiều nhất	Giá trị	TB 30 ngày
STB	37,900,250	12,547,416	SHB	20,348,175	3,535,395	KLB	6,463,517	32,729
TCH	28,270,800	6,539,624	ACB	9,259,715	8,693,705	BSR	5,998,000	3,591,405
TCB	22,947,760	18,779,704	PVS	9,029,393	6,993,962	CTR	3,306,800	684,576
HPG	21,902,760	21,439,040	NVB	4,924,171	2,274,352	AAS	2,684,600	422,571
HSG	21,507,860	12,831,547	HUT	4,454,200	2,000,052	PRT	2,208,200	995

Nguồn: Bloomberg & YSVN

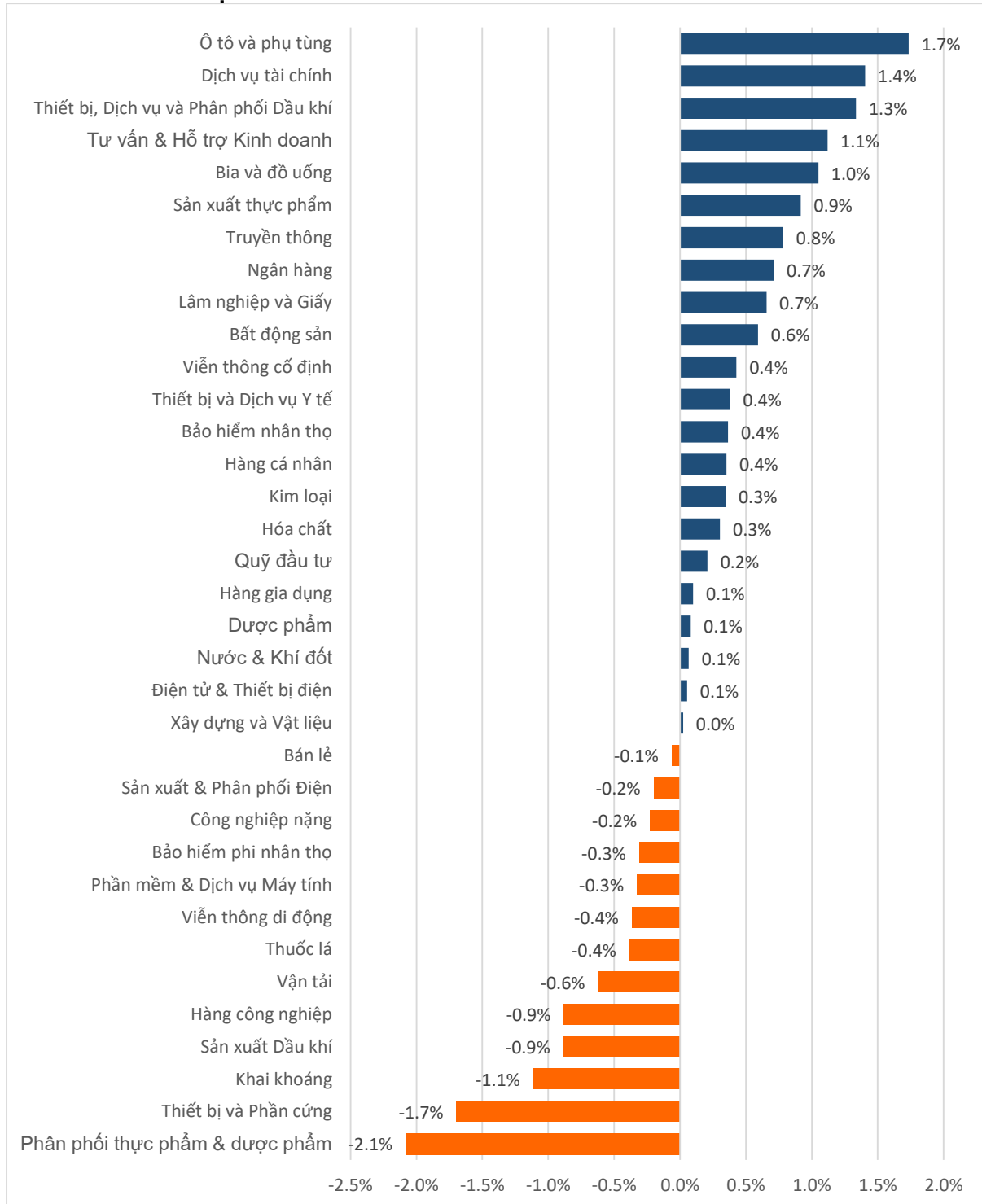
Nguồn: Bloomberg & YSVN

Nguồn: Bloomberg & YSVN



We Create Fortune

## DIỄN BIẾN GIAO DỊCH CÁC NHÓM NGÀNH



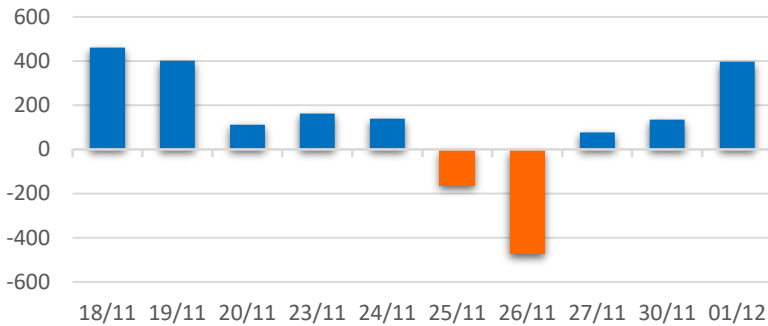
Nguồn: FiinPro – YSVN



We Create **Fortune**

## THÔNG KÊ GIAO DỊCH KHỐI NGOẠI

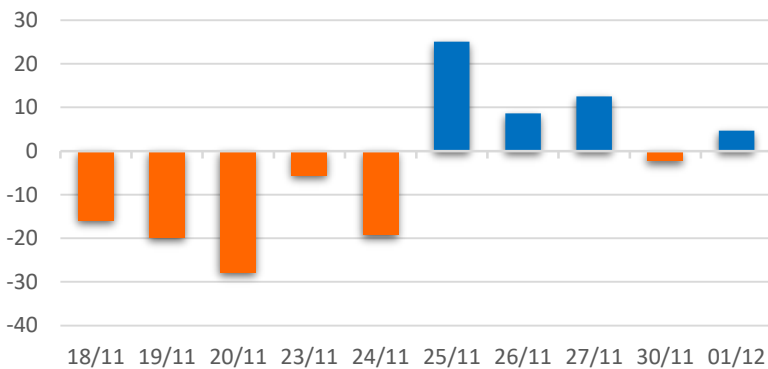
Diễn biến Mua/Bán ròng Khối ngoại HSX



Mã CK	Giá trị mua ròng (tr. VND)	Mã CK	Giá trị Bán ròng (tr. VND)
FUEVFNVD	201,844	CVT	80,369
VNM	98,122	GMD	66,227
VPB	83,179	HPG	39,538
VRE	51,133	FRT	25,525
CTG	46,467	FUESSVFL	23,993

TOP 5 Cổ phiếu khối ngoại Mua/Bán trên sàn HSX

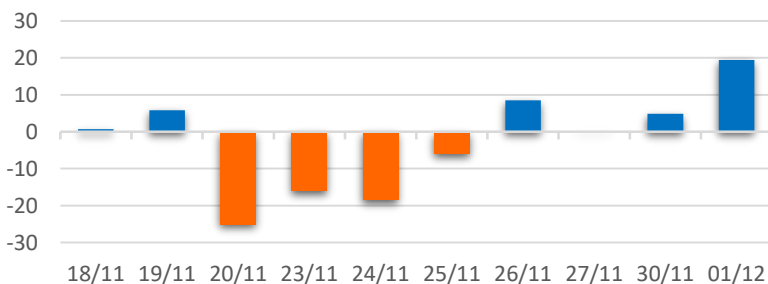
Diễn biến Mua/Bán ròng Khối ngoại HNX



Mã CK	Giá trị mua ròng (tr. VND)	Mã CK	Giá trị Bán ròng (tr. VND)
PVS	6,104	SHB	2,516
VCS	2,494	DXP	1,159
PLC	1,421	BVS	938
SZB	764	TNG	853
BAX	282	SHS	393

TOP 5 Cổ phiếu khối ngoại Mua/Bán trên sàn HNX

Diễn biến Mua/Bán ròng Khối ngoại  
UPCOM



Mã CK	Giá trị mua ròng (tr. VND)	Mã CK	Giá trị Bán ròng (tr. VND)
ACV	9,935	MSR	1,454
MCH	2,442	BSR	570
LTG	2,245	PGV	514
VEA	2,081	HND	90
QNS	1,215	KDF	48

TOP 5 Cổ phiếu khối ngoại Mua/Bán trên sàn UPCoM

Nguồn: FiinPro – YSVN



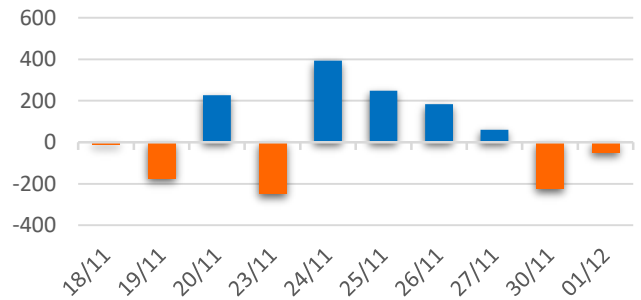
We Create **Fortune**

## THỐNG KÊ GIAO DỊCH TỰ DOANH

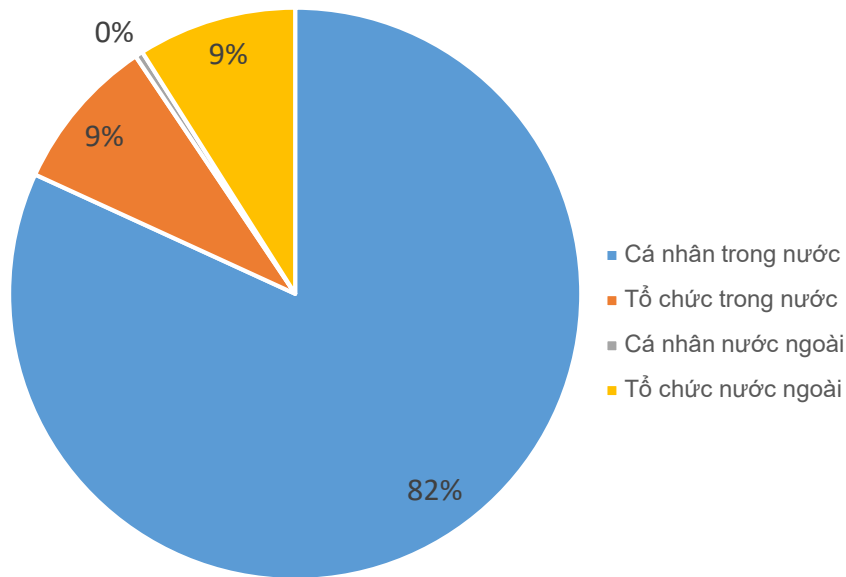
Mã CK	Giá trị mua ròng (tr. VND)	Mã CK	Giá trị Bán ròng (tr. VND)
FPT	39,578	FUEVFNVD	202,596
HPG	28,319	HDB	20,856
FUESSVFL	23,994	HT1	8,632
TCB	18,100	HAG	2,250
VHM	16,982	POM	1,272

Top 5 các mã đạt GDTD lớn nhất

Giá trị giao dịch tự doanh mua/bán ròng (tỷ đồng)



## CƠ CẤU THỊ TRƯỜNG CHỨNG KHOÁN VIỆT NAM

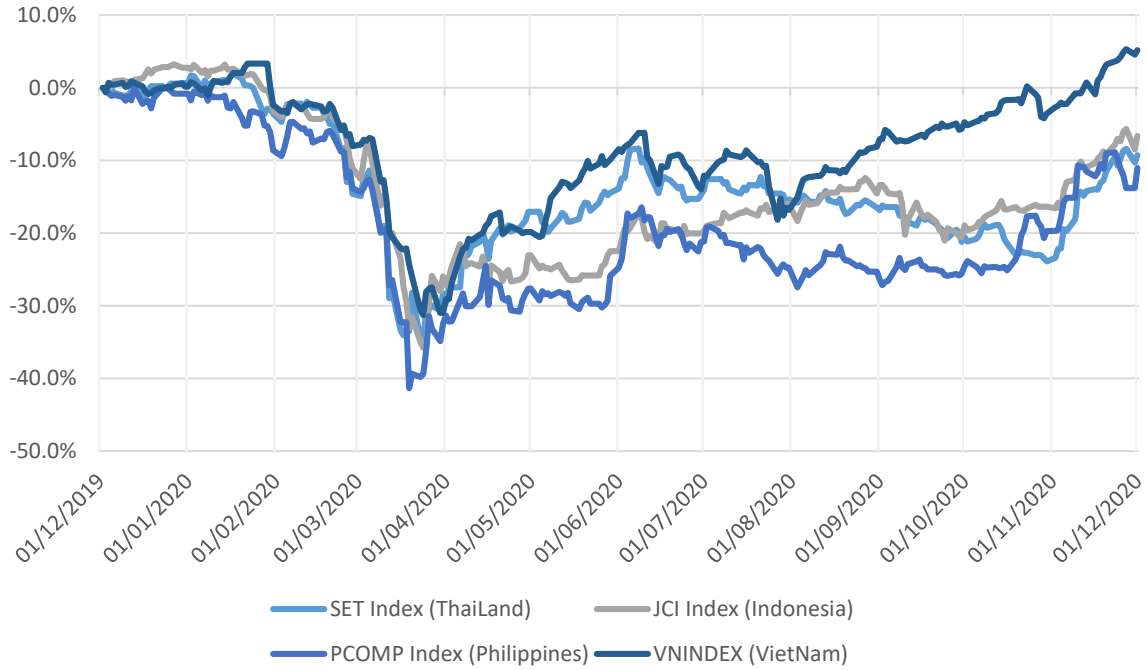


Nguồn: FiinPro – YSVN



We Create Fortune

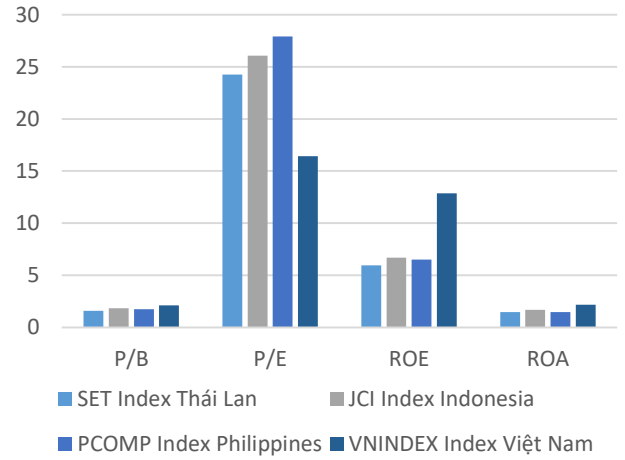
### Diễn biến các thị trường trong khu vực



#### Dữ liệu thị trường các quốc gia trong khu vực

		Thái Lan	Indonesia	Philippines	Việt Nam
P/B		1.6x	1.8x	1.8x	2.1x
P/E		24.0x	11.9x	28.6x	16.1x
ROE	%	5.78	7.05	6.50	12.89
ROA	%	1.48	1.78	1.46	2.18
Vốn hóa	Tỷ USD	503.76	454.65	188.57	159.27
GTGD	Triệu USD	2.68	0.72	0.13	0.39
LS cổ tức	%	2.97	2.46	1.59	1.54

Nguồn: Bloomberg & YSVN







We Create **Fortune**

## CÔNG TY CỔ PHẦN CHỨNG KHOÁN YUANTA VIỆT NAM

### Phòng phân tích khối khách hàng cá nhân

**Nguyễn Thế Minh**

**Giám đốc Nghiên cứu Phân tích**

+84 28 3622 6868 ext 3826

minh.nguyen@yuanta.com.vn

**Lý Thị Hiền**

**Trưởng phòng NC-PT**

+84 28 3622 6868 ext 3908

hien.ly@yuanta.com.vn

**Quách Đức Khánh**

**Chuyên viên phân tích cao cấp**

+84 28 3622 6868 ext 3833

khanh.quach@yuanta.com.vn

**Nguyễn Trịnh Ngọc Hồng**

**Chuyên viên phân tích cao cấp**

+84 28 3622 6868 ext 3832

hong.nguyen@yuanta.com.vn

**Phạm Tấn Phát**

**Chuyên viên phân tích cao cấp**

+84 28 3622 6868 ext 3880

phat.pham@yuanta.com.vn

### Phòng Môi giới khách hàng cá nhân

**Nguyễn Thanh Tùng**

**Giám đốc Môi giới Hội Sở**

+84 28 3622 6868 ext 3609

tung.nguyen@yuanta.com.vn

**Phạm Đắc Thành**

**Giám đốc Khu vực Miền Bắc**

+84 28 3622 6868 ext 3416

thanh.pham@yuanta.com.vn

**Nguyễn Mạnh Hoạt**

**Giám đốc Khu vực Miền Nam (KV TP.HCM)**

+84 28 3622 6868 ext 3847

hoat.nguyen@yuanta.com.vn

**Lương Kỳ Ty**

**Giám đốc chi nhánh Chợ Lớn**

+84 28 3622 6868 ext 3653

ty.luong@yuanta.com.vn

**Bùi Quốc Phong**

**Giám đốc chi nhánh Đồng Nai**

+84 28 3622 6868 ext 3701

phong.bui@yuanta.com.vn

**Võ Thị Thu Thủy**

**Giám đốc chi nhánh Bình Dương**

+84 28 3622 6868 ext 3505

thuy.vo@yuanta.com.vn

**Nguyễn Việt Quang**

**Giám đốc chi nhánh Hà Nội**

+84 28 3622 6868 ext 3404

quang.nguyen@yuanta.com.vn

**Võ Đình Tuấn**

**Giám đốc chi nhánh Đà Nẵng**

+84 28 3622 6868 ext 3301

tuan.vo@yuanta.com.vn

**Đinh Thị Thu Cúc**

**Giám đốc chi nhánh Vũng Tàu**

+84 28 3622 6868 ext 3203

cuc.dinh@yuanta.com.vn





We Create **Fortune**

## Appendix A: Important Disclosures

### Analyst Certification

Each research analyst primarily responsible for the content of this research report, in whole or in part, certifies that with respect to each security or issuer that the analyst covered in this report: (1) all of the views expressed accurately reflect his or her personal views about those securities or issuers; and (2) no part of his or her compensation was, is, or will be, directly or indirectly, related to the specific recommendations or views expressed by that research analyst in the research report.

### Ratings Definitions

**BUY:** We have a positive outlook on the stock based on our expected absolute or relative return over the investment period. Our thesis is based on our analysis of the company's outlook, financial performance, catalysts, valuation and risk profile. We recommend investors add to their position.

**HOLD-Outperform:** In our view, the stock's fundamentals are relatively more attractive than peers at the current price. Our thesis is based on our analysis of the company's outlook, financial performance, catalysts, valuation and risk profile.

**HOLD-Underperform:** In our view, the stock's fundamentals are relatively less attractive than peers at the current price. Our thesis is based on our analysis of the company's outlook, financial performance, catalysts, valuation and risk profile.

**SELL:** We have a negative outlook on the stock based on our expected absolute or relative return over the investment period. Our thesis is based on our analysis of the company's outlook, financial performance, catalysts, valuation and risk profile. We recommend investors reduce their position.

**Under Review:** We actively follow the company, although our estimates, rating and target price are under review.

**Restricted:** The rating and target price have been suspended temporarily to comply with applicable regulations and/or Yuanta policies.

Note: Yuanta research coverage with a Target Price is based on an investment period of 12 months. Greater China Discovery Series coverage does not have a formal 12 months Target Price and the recommendation is based on an investment period specified by the analyst in the report.

### Global Disclaimer

© 2018 Yuanta. All rights reserved. The information in this report has been compiled from sources we believe to be reliable, but we do not hold ourselves responsible for its completeness or accuracy. It is not an offer to sell or solicitation of an offer to buy any securities. All opinions and estimates included in this report constitute our judgment as of this date and are subject to change without notice.

This report provides general information only. Neither the information nor any opinion expressed herein constitutes an offer or invitation to make an offer to buy or sell securities or other investments. This material is prepared for general circulation to clients and is not intended to provide tailored investment advice and does not take into account the individual financial situation and objectives of any specific person who may receive this report. Investors should seek financial advice regarding the appropriateness of investing in any securities, investments or investment strategies discussed or recommended in this report. The information contained in this report has been compiled from sources believed to be reliable but no representation or warranty, express or implied, is made as to its accuracy, completeness or correctness. This report is not (and should not be construed as) a solicitation to act as securities broker or dealer in any jurisdiction by any person or company that is not legally permitted to carry on such business in that jurisdiction.

Yuanta research is distributed in the United States only to Major U.S. Institutional Investors (as defined in Rule 15a-6 under the Securities Exchange Act of 1934, as amended and SEC staff interpretations thereof). All transactions by a US person in the securities mentioned in this report must be effected through a registered broker-dealer under Section 15 of the Securities Exchange Act of 1934, as amended. Yuanta research is distributed in Taiwan by Yuanta Securities Investment Consulting. Yuanta research is distributed in Hong Kong by Yuanta Securities (Hong Kong) Co. Limited, which is licensed in Hong Kong by the Securities and Futures Commission for regulated activities, including Type 4 regulated activity (advising on securities). In Hong Kong, this research report may not be redistributed, retransmitted or disclosed, in whole or in part or in any form or manner, without the express written