

Market Today: Khó ngoại giao dịch thỏa thuận đột biến tại DIG

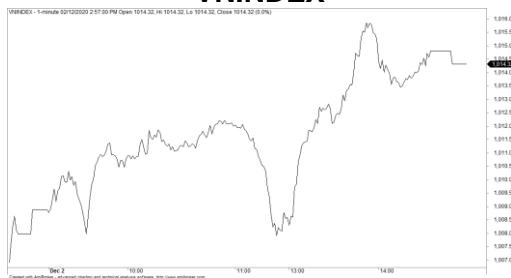
02/12/2020

Diễn biến thị trường trong phiên

Rating	VNI	HNI	UPCOM
Điểm	1,014.32	150.80	68.60
% ngày	0.54%	1.26%	1.17%
% tuần	1.44%	1.83%	3.00%
% tháng	8.64%	10.18%	8.75%
% năm	5.73%	49.45%	23.56%
GTGD (Tỷ VND)			
Trong ngày	14,136	1,009	569
TB 1 tuần	11,339	1,157	567
TB 1 tháng	8,952	963	517
Khối ngoại (Tỷ VND)			
Mua	1,194.16	16.92	25.40
Bán	2,199.67	14.72	12.28
Giá trị ròng	-1,005.52	2.20	13.12
Độ rộng TT			
Mã Tăng	174	95	146
Mã Giảm	146	63	65
Không Đổi	82	201	692
Chỉ số chính			
P/E	16.76	10.68	23.85
Vốn hóa TT (ngàn tỷ)	3,640	262	904
LS Cổ tức	1.98%	3.28%	3.57%

Nguồn: Bloomberg – YSVN

VNINDEX



HNIINDEX



DIỄN BIẾN THỊ TRƯỜNG

Thị trường tiếp diễn đà tăng nhưng mức độ phân hóa khá rõ nét. Chỉ số VN-Index chốt phiên tại 1,014.32 điểm tăng 0.54%. Chỉ số HNX-Index cùng chiều tăng 1.26% đóng cửa tại 150.8 điểm. Chỉ số Upcom-Index tăng 1.17%. Giá trị giao dịch khớp lệnh toàn thị trường tăng tiếp tục duy trì với mức cao với con số 11,084 tỷ đồng.

Độ rộng nhóm VN30-Index có sự cân bằng với 16 mã tăng và 12 mã giảm. Đà tăng của chỉ số nhờ sự nâng đỡ của MBB (+2.4%), TCB (+2.3%), VCB (+1.6%) cùng với VHM (+2.3%), SAB (+1.7%). POW gây chú ý khi tăng kịch trần đóng cửa tại 10,800 đồng/cp. Ở chiều ngược lại, HDB, PNJ, MWG, TCH giảm trên 1%. CVT giảm kịch sàn và là phiên giảm thứ 2 liên tiếp đóng cửa tại 48,000 đồng/cp.

Nhóm Bất động sản có diễn biến tích cực hôm nay. VHM (+2.3%), DXG (+2.1%), HDC (+3.6%) đặc biệt là DIG (+6.9%) là những mã tiêu biểu ở đà tăng.

Khối ngoại bán ròng 990 tỷ đồng toàn thị trường chủ yếu đến từ giao dịch thỏa thuận của DIG (1,490 tỷ). Ngoài ra, GMD (77 tỷ), NLG (23 tỷ) cũng bị bán ròng mạnh. Ở chiều mua, VHM (181 tỷ), VJC (87 tỷ), HPG (63 tỷ) dẫn đầu danh sách.

QUAN ĐIỂM THỊ TRƯỜNG NGẮN HẠN

Chúng tôi cho rằng thị trường có thể vẫn duy trì đà tăng và chỉ số VN-Index tiếp tục hướng về vùng giá 1,035 điểm trong vài phiên tới. Đồng thời, thị trường vẫn đang trong giai đoạn tích lũy cho nên dòng tiền vẫn tiếp tục phân hóa giữa các nhóm cổ phiếu và các nhà đầu tư nên tập trung vào việc quản trị rủi ro trong giai đoạn này. Ngoài ra, tâm lý ngắn hạn vẫn duy trì lạc quan cho nên chiến lược phù hợp vẫn là nắm giữ tỷ trọng cổ phiếu cao trong danh mục.

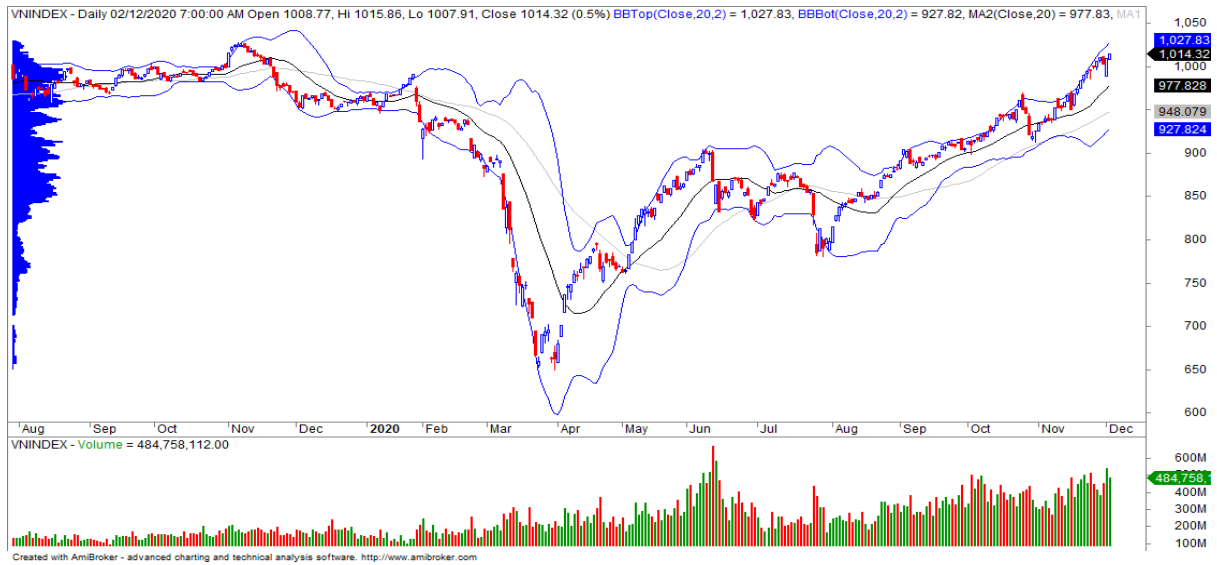
Xu hướng ngắn hạn của thị trường chung vẫn duy trì ở mức TĂNG. Do đó, chúng tôi khuyến nghị các nhà đầu tư ngắn hạn có thể tiếp tục nắm giữ tỷ trọng cổ phiếu cao trong danh mục và hạn chế mua mới ở giai đoạn hiện tại.

Tham khảo tín hiệu mua/bán cổ phiếu tại: <https://ysradar.yuanta.com.vn/>



We Create Fortune

BIỂU ĐỒ PHÂN TÍCH KỸ THUẬT



Diễn biến thị trường của chỉ số VN-Index



Diễn biến thị trường của chỉ số HNX-Index

Chỉ số	Xu hướng ngắn hạn	Xu hướng trung hạn	Mức kháng cự 1	Mức kháng cự 2	Mức hỗ trợ 1	Mức hỗ trợ 2
Chỉ số VN-Index	TĂNG	TĂNG	1035	1070	980	964
Chỉ số HNX-Index	TĂNG	TĂNG	153	155	146	142
Chỉ số VN30	TĂNG	TĂNG	970	990	953	930
Chỉ số VNMidcaps	TĂNG	TĂNG	992	1,030	969	963
Chỉ số VNSmallcaps	TĂNG	TĂNG	835	845	822	804



We Create Fortune

Sàn GDCK TPHCM (HSX)

	Điểm	Chg%
VNI	1014.32	0.54%
VN30	979.95	0.37%
VN Mid	1098.51	0.44%
VN Small	925.41	0.09%

Sàn GDCK Hà Nội (HSX)

	Điểm	Chg%
HNI	150.8	1.26%
HN30	271.5	1.32%
VNX AllSh	939.35	0.38%

Sàn GDCK UPCoM (UPCoM)

	Điểm	Chg%
UPCoM	68.6	1.17%

GDKN	GTGD (tỷ VND)	
Mua	1194.16	
Bán	2199.67	
GT rỗng	-1005.52	

GDKN	GTGD (tỷ VND)	
Mua	16.92	
Bán	14.72	
GT rỗng	2.20	

GDKN	GTGD (tỷ VND)	
Mua	25.40	
Bán	12.28	
GT rỗng	13.12	

Mã tăng lớn nhất*	Giá trị thay đổi (VND)	Chg%
CTS	600	6.98%
VIB	2050	6.95%
POW	700	6.93%
DIG	1550	6.89%
POM	900	6.84%

Mã tăng lớn nhất*	Giá trị thay đổi (VND)	Chg%
IDC	2900	9.83%
TNG	1300	9.49%
THD	10000	9.01%
VIX	1000	6.06%
BVS	500	4.59%

Mã tăng lớn nhất*	Giá trị thay đổi (VND)	Chg%
NTC	21970	6.66%
HAN	1339	5.92%
SIP	7528	5.63%
C4G	424	4.66%
VEF	3966	4.54%

Mã giảm lớn nhất*	Giá trị thay đổi (VND)	Chg%
CVT	-3600	-6.98%
DGW	-3500	-4.53%
BCM	-1750	-4.16%
HNG	-600	-4.14%
SJS	-800	-2.99%

Mã giảm lớn nhất*	Giá trị thay đổi (VND)	Chg%
TIG	-200	-3.23%
HLD	-700	-2.40%
LAS	-100	-1.39%
BCC	-100	-1.37%
PVS	-200	-1.34%

Mã giảm lớn nhất*	Giá trị thay đổi (VND)	Chg%
VCR	-260	-1.35%
MSR	-143	-0.83%
VNB	0	0.00%
BSR	6	0.08%
VCP	134	0.28%

*GTVH > 500 tỷ đồng, GTDG >1.5 tỷ đồng

GTVH cao nhất	Tỷ đồng	
VIC	355,155	
VCB	341,217	
VHM	274,017	
VNM	229,234	
BID	167,718	

GTVH cao nhất	Tỷ đồng	
SHB	30,367	
VCG	18,419	
VCS	12,354	
IDC	8,850	
PVS	7,122	

GTVH cao nhất	Tỷ đồng	
ACV	155,436	
MCH	65,050	
VEA	63,753	
BSR	21,893	
MSR	18,874	

KLGD nhiều nhất	Giá trị	TB 30 ngày
DIG	165,766,821	3,374,642
TCB	39,835,330	18,962,343
POW	25,452,960	5,496,240
STB	21,124,570	13,697,045
MBB	19,111,190	10,114,569

KLGD nhiều nhất	Giá trị	TB 30 ngày
SHB	10,012,701	4,299,268
TNG	8,143,925	1,779,064
PVS	6,948,579	7,086,364
SHS	6,469,306	2,959,286
HUT	4,554,119	2,111,595

KLGD nhiều nhất	Giá trị	TB 30 ngày
VNB	3,226,550	6,714
BSR	2,231,700	3,686,709
BVB	1,591,200	859,195
G36	1,574,000	1,465,709
AAS	1,472,700	525,391

Nguồn: Bloomberg & YSVN

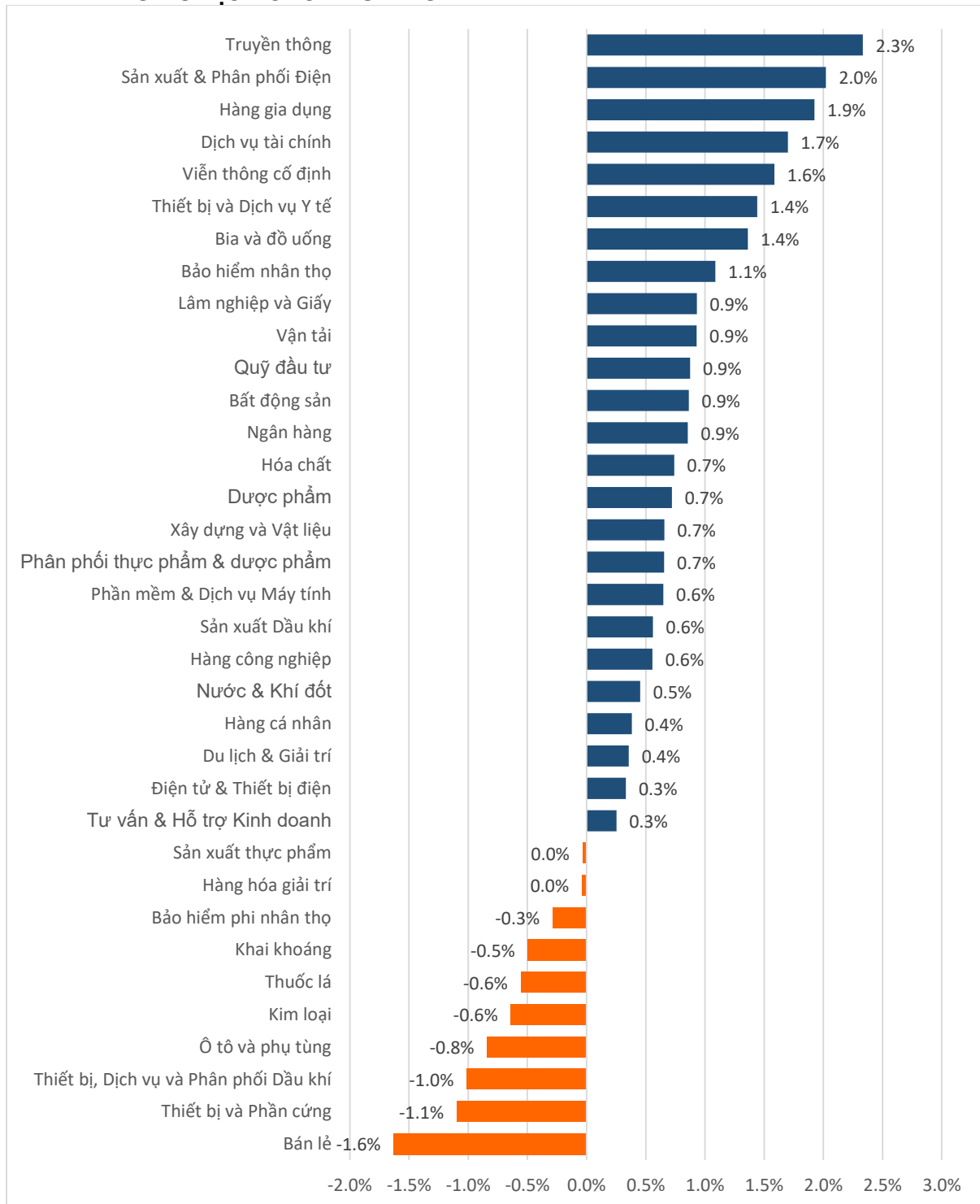
Nguồn: Bloomberg & YSVN

Nguồn: Bloomberg & YSVN



We Create **Fortune**

DIỄN BIẾN GIAO DỊCH CÁC NHÓM NGÀNH



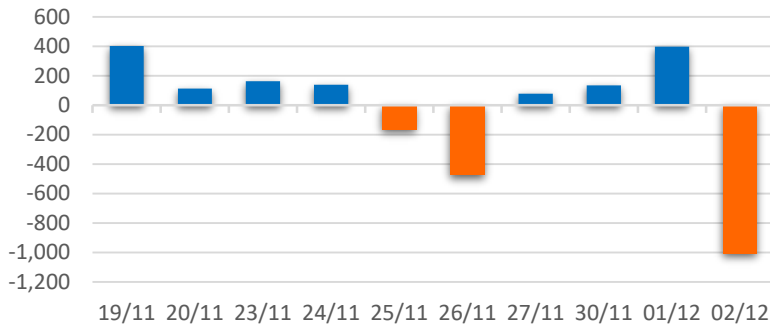
Nguồn: FiinPro – YSVN



We Create **Fortune**

THÔNG KÊ GIAO DỊCH KHỐI NGOẠI

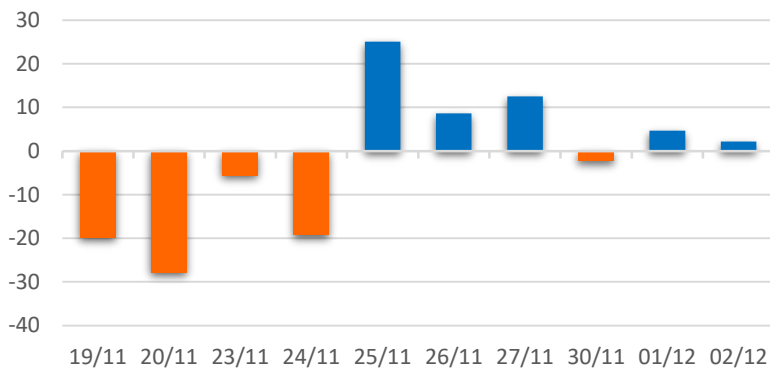
Diễn biến Mua/Bán ròng Khối ngoại HSX



Mã CK	Giá trị mua ròng (tr. VND)	Mã CK	Giá trị Bán ròng (tr. VND)
VHM	181,348	DIG	1,490,105
VJC	86,618	GMD	77,449
HPG	62,851	NLG	23,244
VRE	58,037	CTG	15,588
MBB	47,580	TCL	12,200

TOP 5 Cổ phiếu khối ngoại Mua/Bán trên sàn HSX

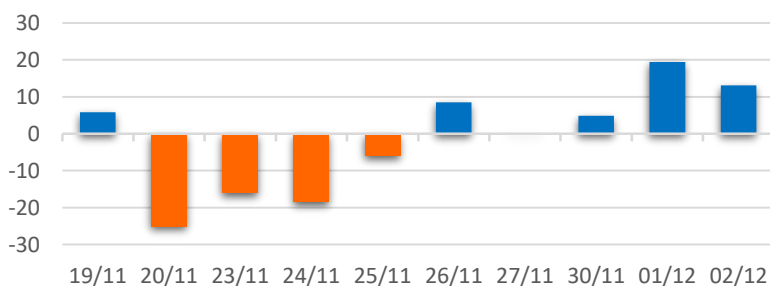
Diễn biến Mua/Bán ròng Khối ngoại HNX



Mã CK	Giá trị mua ròng (tr. VND)	Mã CK	Giá trị Bán ròng (tr. VND)
PVS	12,219	TNG	4,953
SHB	2,373	DXP	4,929
AMV	280	VCS	585
SD5	180	NTP	523
HAD	180	SHS	460

TOP 5 Cổ phiếu khối ngoại Mua/Bán trên sàn HNX

Diễn biến Mua/Bán ròng Khối ngoại
UPCOM



Mã CK	Giá trị mua ròng (tr. VND)	Mã CK	Giá trị Bán ròng (tr. VND)
ACV	5,777	VEA	4,983
MPC	4,704	MSR	1,433
LTG	2,572	SWC	397
QNS	1,514	BSR	153
NTC	462	MCH	112

TOP 5 Cổ phiếu khối ngoại Mua/Bán trên sàn UPCoM

Nguồn: FiinPro – YSVN



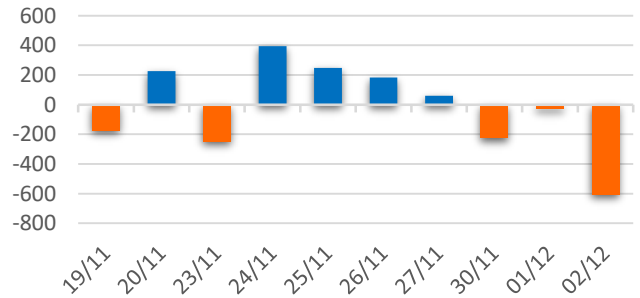
We Create **Fortune**

THỐNG KÊ GIAO DỊCH TỰ DOANH

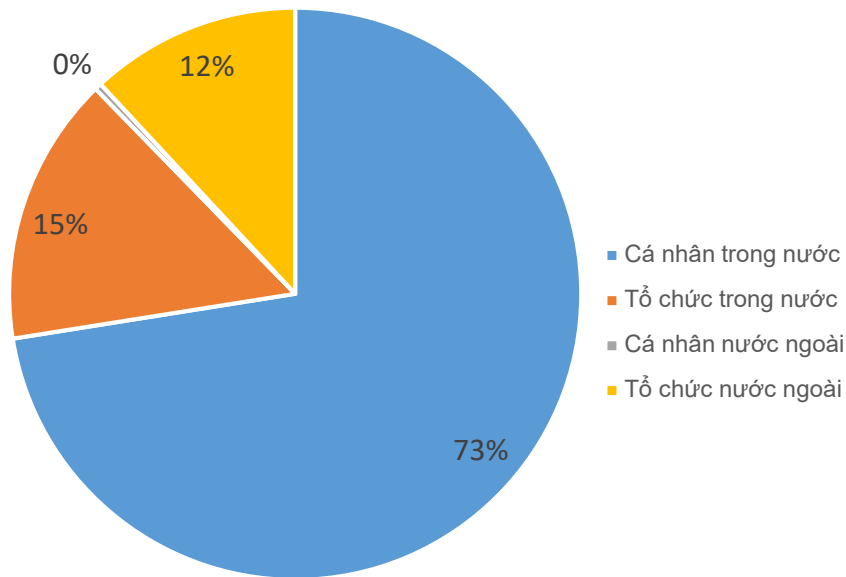
Mã CK	Giá trị mua ròng (tr. VND)	Mã CK	Giá trị Bán ròng (tr. VND)
TCB	53,798	DIG	632,532
MWG	18,984	HPG	84,616
VNM	16,244	VJC	75,712
VPB	13,761	FUEVFNVD	14,644
VIC	13,089	HDB	7,713

Top 5 các mã đạt GDTD lớn nhất

Giá trị giao dịch tự doanh mua/bán ròng (tỷ đồng)



CƠ CẤU THỊ TRƯỜNG CHỨNG KHOÁN VIỆT NAM

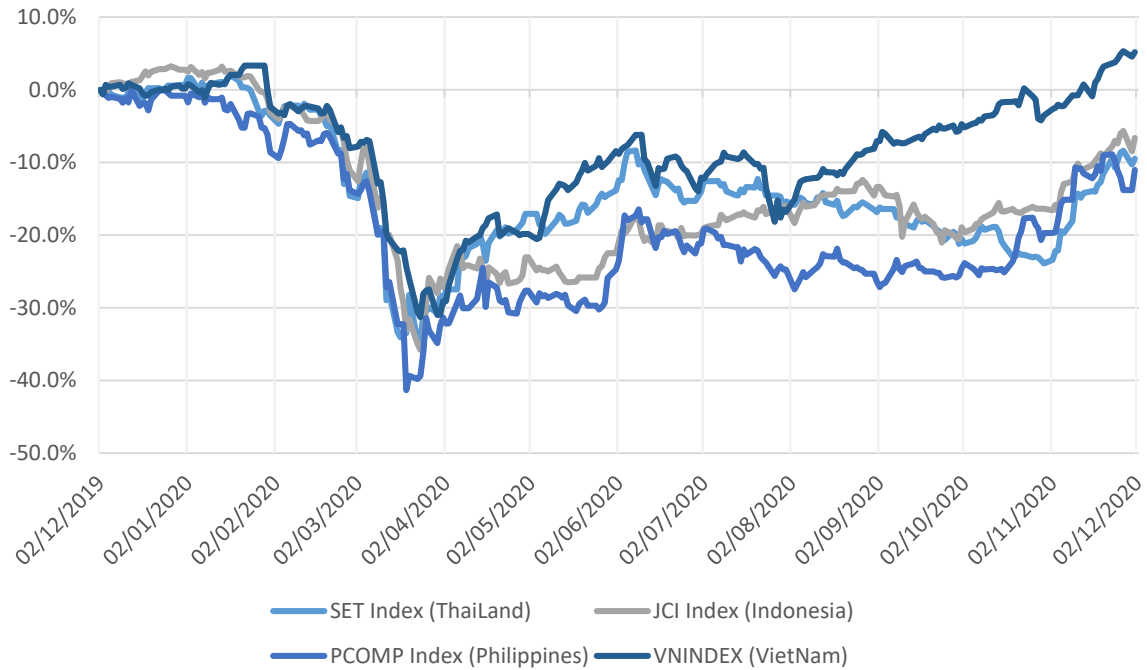


Nguồn: FiinPro – YSVN



We Create Fortune

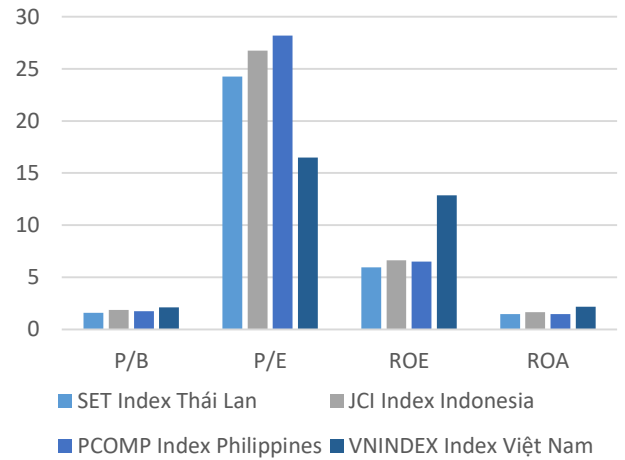
Diễn biến các thị trường trong khu vực



Dữ liệu thị trường các quốc gia trong khu vực

		Thái Lan	Indonesia	Philippines	Việt Nam
P/B		1.6x	1.8x	1.8x	2.1x
P/E		24.0x	11.9x	28.6x	16.1x
ROE	%	5.78	7.05	6.50	12.89
ROA	%	1.48	1.78	1.46	2.18
Vốn hóa	Tỷ USD	503.76	454.65	188.57	159.27
GTGD	Triệu USD	2.68	0.72	0.13	0.39
LS cổ tức	%	2.97	2.46	1.59	1.54

Nguồn: Bloomberg & YSVN





We Create **Fortune**

CÔNG TY CỔ PHẦN CHỨNG KHOÁN YUANTA VIỆT NAM

Phòng phân tích khối khách hàng cá nhân

Nguyễn Thế Minh

Giám đốc Nghiên cứu Phân tích

+84 28 3622 6868 ext 3826
minh.nguyen@yuanta.com.vn

Lý Thị Hiền

Trưởng phòng NC-PT

+84 28 3622 6868 ext 3908
hien.ly@yuanta.com.vn

Quách Đức Khánh

Chuyên viên phân tích cao cấp

+84 28 3622 6868 ext 3833
khanh.quach@yuanta.com.vn

Nguyễn Trịnh Ngọc Hồng

Chuyên viên phân tích cao cấp

+84 28 3622 6868 ext 3832
hong.nguyen@yuanta.com.vn

Phạm Tấn Phát

Chuyên viên phân tích cao cấp

+84 28 3622 6868 ext 3880
phat.pham@yuanta.com.vn

Phòng Môi giới khách hàng cá nhân

Nguyễn Thanh Tùng

Giám đốc Môi giới Hội Sở

+84 28 3622 6868 ext 3609
tung.nguyen@yuanta.com.vn

Phạm Đắc Thành

Giám đốc Khu vực Miền Bắc

+84 28 3622 6868 ext 3416
thanh.pham@yuanta.com.vn

Nguyễn Mạnh Hoạt

Giám đốc Khu vực Miền Nam (KV TP.HCM)

+84 28 3622 6868 ext 3847
hoat.nguyen@yuanta.com.vn

Lương Kỳ Ty

Giám đốc chi nhánh Chợ Lớn

+84 28 3622 6868 ext 3653
ty.luong@yuanta.com.vn

Bùi Quốc Phong

Giám đốc chi nhánh Đồng Nai

+84 28 3622 6868 ext 3701
phong.bui@yuanta.com.vn

Võ Thị Thu Thủy

Giám đốc chi nhánh Bình Dương

+84 28 3622 6868 ext 3505
thuy.vo@yuanta.com.vn

Nguyễn Việt Quang

Giám đốc chi nhánh Hà Nội

+84 28 3622 6868 ext 3404
quang.nguyen@yuanta.com.vn

Võ Đình Tuấn

Giám đốc chi nhánh Đà Nẵng

+84 28 3622 6868 ext 3301
tuan.vo@yuanta.com.vn

Đinh Thị Thu Cúc

Giám đốc chi nhánh Vũng Tàu

+84 28 3622 6868 ext 3203
cuc.dinh@yuanta.com.vn



We Create **Fortune**

Appendix A: Important Disclosures

Analyst Certification

Each research analyst primarily responsible for the content of this research report, in whole or in part, certifies that with respect to each security or issuer that the analyst covered in this report: (1) all of the views expressed accurately reflect his or her personal views about those securities or issuers; and (2) no part of his or her compensation was, is, or will be, directly or indirectly, related to the specific recommendations or views expressed by that research analyst in the research report.

Ratings Definitions

BUY: We have a positive outlook on the stock based on our expected absolute or relative return over the investment period. Our thesis is based on our analysis of the company's outlook, financial performance, catalysts, valuation and risk profile. We recommend investors add to their position.

HOLD-Outperform: In our view, the stock's fundamentals are relatively more attractive than peers at the current price. Our thesis is based on our analysis of the company's outlook, financial performance, catalysts, valuation and risk profile.

HOLD-Underperform: In our view, the stock's fundamentals are relatively less attractive than peers at the current price. Our thesis is based on our analysis of the company's outlook, financial performance, catalysts, valuation and risk profile.

SELL: We have a negative outlook on the stock based on our expected absolute or relative return over the investment period. Our thesis is based on our analysis of the company's outlook, financial performance, catalysts, valuation and risk profile. We recommend investors reduce their position.

Under Review: We actively follow the company, although our estimates, rating and target price are under review.

Restricted: The rating and target price have been suspended temporarily to comply with applicable regulations and/or Yuanta policies.

Note: Yuanta research coverage with a Target Price is based on an investment period of 12 months. Greater China Discovery Series coverage does not have a formal 12 months Target Price and the recommendation is based on an investment period specified by the analyst in the report.

Global Disclaimer

© 2018 Yuanta. All rights reserved. The information in this report has been compiled from sources we believe to be reliable, but we do not hold ourselves responsible for its completeness or accuracy. It is not an offer to sell or solicitation of an offer to buy any securities. All opinions and estimates included in this report constitute our judgment as of this date and are subject to change without notice.

This report provides general information only. Neither the information nor any opinion expressed herein constitutes an offer or invitation to make an offer to buy or sell securities or other investments. This material is prepared for general circulation to clients and is not intended to provide tailored investment advice and does not take into account the individual financial situation and objectives of any specific person who may receive this report. Investors should seek financial advice regarding the appropriateness of investing in any securities, investments or investment strategies discussed or recommended in this report. The information contained in this report has been compiled from sources believed to be reliable but no representation or warranty, express or implied, is made as to its accuracy, completeness or correctness. This report is not (and should not be construed as) a solicitation to act as securities broker or dealer in any jurisdiction by any person or company that is not legally permitted to carry on such business in that jurisdiction.

Yuanta research is distributed in the United States only to Major U.S. Institutional Investors (as defined in Rule 15a-6 under the Securities Exchange Act of 1934, as amended and SEC staff interpretations thereof). All transactions by a US person in the securities mentioned in this report must be effected through a registered broker-dealer under Section 15 of the Securities Exchange Act of 1934, as amended. Yuanta research is distributed in Taiwan by Yuanta Securities Investment Consulting. Yuanta research is distributed in Hong Kong by Yuanta Securities (Hong Kong) Co. Limited, which is licensed in Hong Kong by the Securities and Futures Commission for regulated activities, including Type 4 regulated activity (advising on securities). In Hong Kong, this research report may not be redistributed, retransmitted or disclosed, in whole or in part or in any form or manner, without the express written