

Market Today: Nhóm Mid-Cap tiếp tục thu hút dòng tiền

04/12/2020

Diễn biến thị trường trong phiên			
Rating	VNI	HNI	UPCOM
<b>Điểm</b>	1,021.49	152.48	68.61
% ngày	0.17%	0.32%	-0.59%
% tuần	1.12%	2.91%	2.72%
% tháng	8.70%	8.89%	8.05%
% năm	5.76%	48.80%	22.72%
<b>GTGD (Tỷ VND)</b>			
Trong ngày	10,513	956	1,219
TB 1 tuần	11,460	1,092	757
TB 1 tháng	9,346	1,000	575
<b>Khối ngoại (Tỷ VND)</b>			
Mua	942.70	19.39	33.98
Bán	987.48	10.77	42.98
Giá trị ròng	-44.79	8.62	-9.00
<b>Độ rộng TT</b>			
Mã Tăng	154	85	158
Mã Giảm	182	77	121
Không Đổi	66	197	624
<b>Chỉ số chính</b>			
P/E	16.44	11.60	24.32
Vốn hóa TT (ngàn tỷ)	3,681	207	922
LS Cổ tức	1.98%	3.29%	4.13%

Nguồn: Bloomberg – YSVN

**VNINDEX**



**HNIINDEX**



**DIỄN BIẾN THỊ TRƯỜNG**

Thị trường đi lên với nhịp rung lắc mạnh đặc biệt là về cuối phiên. Chỉ số VN-Index thu hẹp mức tăng nhưng đóng cửa vẫn tăng 0.17% dừng tại 1,021.49 điểm. Chỉ số HNX-Index tăng 0.32% đóng cửa tại 152.48 điểm. Chỉ số Upcom-Index giảm 0.59%. Giá trị giao dịch khớp lệnh toàn thị trường duy trì với mức cao với con số 11,317 tỷ đồng.

Nhóm bluechips tiếp tục diễn biến phân hóa trong 2 phiên gần đây đặc biệt là nhóm cp Ngân hàng. VCB (-2.6%), VPB (-1.8%), EIB (-0.9%), HDB (-0.5% cùng với VRE (-1.4%) là những mã có mức giảm đáng chú ý trong phiên hôm nay. Ở chiều ngược lại, CTG (+2.7%) tiếp tục giữ xung lực tăng mạnh và là cp nổi bật nhất trong nhóm. Ngoài ra, MSN (+3.1%), GAS (+1.2%), SAB (+3.6%) là 3 mã vốn hóa có diễn biến tăng vượt trội thị trường.

Dòng tiền tiếp tục tham gia mạnh nhóm vốn hóa vừa và nhỏ đặc biệt là các mã nhóm Bất động sản. Có thể nêu tên các mã như TDH (+5.7%), LCG (+3.5%), DIG (+3.1%), DXG (+3.1%)... Ngoài ra, các mã vốn hóa vừa khác như KDC (+5.8%), HNG (+5.8%), HAG (+3.3%), NKG (+5.7%) cũng có mức tăng khá tốt.

Khối ngoại bán ròng 45 tỷ đồng toàn thị trường trong đó GMD (35 tỷ), LCG (34 tỷ), PAN (33 tỷ) dẫn đầu danh sách bán ròng. Ở chiều mua ròng, MBB (33 tỷ), VPB (30 tỷ), VHM (29 tỷ) dẫn đầu danh sách.

**QUAN ĐIỂM THỊ TRƯỜNG NGẮN HẠN**

Chúng tôi cho rằng thị trường có thể duy trì đà tăng trong phiên kế tiếp và chỉ số VN-Index có thể sớm tiệm cận vùng giá 1,035 điểm trong các phiên giao dịch đầu tuần. Đồng thời, thị trường vẫn đang trong giai đoạn tích lũy cho thấy dòng tiền vẫn còn phân hóa giữa các nhóm cổ phiếu và việc quản trị rủi ro cần được quan tâm trong giai đoạn này. Ngoài ra, chỉ báo tâm lý vẫn duy trì đà tăng nhưng đà tăng chậm lại cho thấy nhà đầu tư cũng có phần thận trọng.

Xu hướng ngắn hạn của thị trường chung vẫn duy trì mức TĂNG. Do đó, chúng tôi khuyến nghị các nhà đầu tư ngắn hạn có thể tiếp tục nắm giữ tỷ trọng cổ phiếu cao trong danh mục và hạn chế mua mới ở giai đoạn hiện tại.

Theo đồ thị tuần, thị trường vẫn duy trì đà tăng với dòng tiền vẫn duy trì ở trạng thái tích cực cho nên xu hướng tăng trung hạn có thể sẽ tiếp tục mở rộng ở các mức cao hơn. Tuy nhiên, áp lực điều chỉnh có thể gia tăng ở tuần tới, nhưng rủi ro trung hạn vẫn ở mức thấp. Do đó, chúng tôi khuyến nghị các nhà đầu tư trung hạn có thể tiếp tục nắm giữ tỷ trọng cổ phiếu trong danh mục và hạn chế giải ngân thêm trong tuần tới.

Tham khảo tín hiệu mua/bán cổ phiếu tại: <https://ysradar.yuanta.com.vn/>



We Create **Fortune**

## BIỂU ĐỒ PHÂN TÍCH KỸ THUẬT



Diễn biến thị trường của chỉ số VN-Index



Diễn biến thị trường của chỉ số HNX-Index

Chỉ số	Xu hướng ngắn hạn	Xu hướng trung hạn	Mức kháng cự 1	Mức kháng cự 2	Mức hỗ trợ 1	Mức hỗ trợ 2
Chỉ số VN-Index	<b>TĂNG</b>	<b>TĂNG</b>	1035	1070	980	964
Chỉ số HNX-Index	<b>TĂNG</b>	<b>TĂNG</b>	153	155	146	142
Chỉ số VN30	<b>TĂNG</b>	<b>TĂNG</b>	970	990	953	930
Chỉ số VNMidcaps	<b>TĂNG</b>	<b>TĂNG</b>	992	1,030	969	963
Chỉ số VNSmallcaps	<b>TĂNG</b>	<b>TĂNG</b>	835	845	822	804

We Create Fortune

Sàn GDCK TPHCM (HSX)			Sàn GDCK Hà Nội (HSX)			Sàn GDCK UPCoM (UPCoM)		
	Điểm	Chg%		Điểm	Chg%		Điểm	Chg%
VNI	1021.49	0.17%	HNI	152.48	0.32%	UPCoM	68.61	-0.59%
VN30	984.34	-0.11%	HN30	272.62	-0.29%			
VN Mid	1117.7	0.36%	VNX	945.04	-0.06%			
VN Small	930.74	-0.14%	AllSh					

GDKN	GTGD (tỷ VND)		GDKN	GTGD (tỷ VND)		GDKN	GTGD (tỷ VND)	
Mua	942.7		Mua	19.39		Mua	33.98	
Bán	987.48		Bán	10.77		Bán	42.98	
GT ròng	-44.79		GT ròng	8.62		GT ròng	-9.00	

Mã tăng lớn nhất*	Giá trị thay đổi (VND)	Chg%	Mã tăng lớn nhất*	Giá trị thay đổi (VND)	Chg%	Mã tăng lớn nhất*	Giá trị thay đổi (VND)	Chg%
TDH	540	6.97%	CEO	500	6.85%	MH3	8132	12.99%
GVR	1300	6.93%	BAX	3000	4.55%	HAN	2106	7.98%
ABS	1050	6.86%	TVC	500	4.35%	HVG	281	5.85%
DHC	4000	6.85%	HLD	800	2.87%	SIP	8284	5.50%
CKG	750	6.67%	NTP	1000	2.85%	ORS	513	5.46%

Mã giảm lớn nhất*	Giá trị thay đổi (VND)	Chg%	Mã giảm lớn nhất*	Giá trị thay đổi (VND)	Chg%	Mã giảm lớn nhất*	Giá trị thay đổi (VND)	Chg%
CVT	-3100	-6.94%	HUT	-100	-3.70%	VCP	-5486	-10.12%
POM	-1000	-6.83%	PSD	-600	-3.55%	CTR	-2054	-3.57%
FMC	-1400	-3.73%	IDC	-700	-2.08%	C4G	-194	-2.02%
GDT	-1300	-3.35%	SZB	-700	-1.89%	MIG	-166	-1.30%
VIP	-230	-2.90%	SHB	-300	-1.73%	BVB	-50	-0.38%

\*GTVH > 500 tỷ đồng, GTDG >1.5 tỷ đồng

GTVH cao nhất	Tỷ đồng		GTVH cao nhất	Tỷ đồng		GTVH cao nhất	Tỷ đồng	
VIC	357,861		SHB	30,367		ACV	155,928	
VCB	346,780		VCG	18,419		VEA	65,974	
VHM	279,280		VCS	12,494		MCH	65,924	
VNM	228,816		IDC	10,110		BSR	22,494	
BID	167,316		PVS	7,361		MSR	18,981	

KLGD nhiều nhất	Giá trị	TB 30 ngày	KLGD nhiều nhất	Giá trị	TB 30 ngày	KLGD nhiều nhất	Giá trị	TB 30 ngày
STB	24,834,030	15,483,230	SHB	14,624,020	5,039,800	KLB	16,676,047	38,464
ITA	22,293,420	12,129,717	CEO	6,871,064	1,408,632	HVG	13,302,100	264,673
CTG	21,282,610	9,178,657	PVS	5,861,166	7,918,877	BSR	8,459,000	4,321,155
HPG	19,703,110	21,852,039	SHS	4,535,617	3,287,636	PVX	6,804,400	1,129,309
TCH	19,491,690	9,164,446	NVB	4,140,590	2,557,136	AAS	4,431,700	905,636

Nguồn: Bloomberg & YSVN

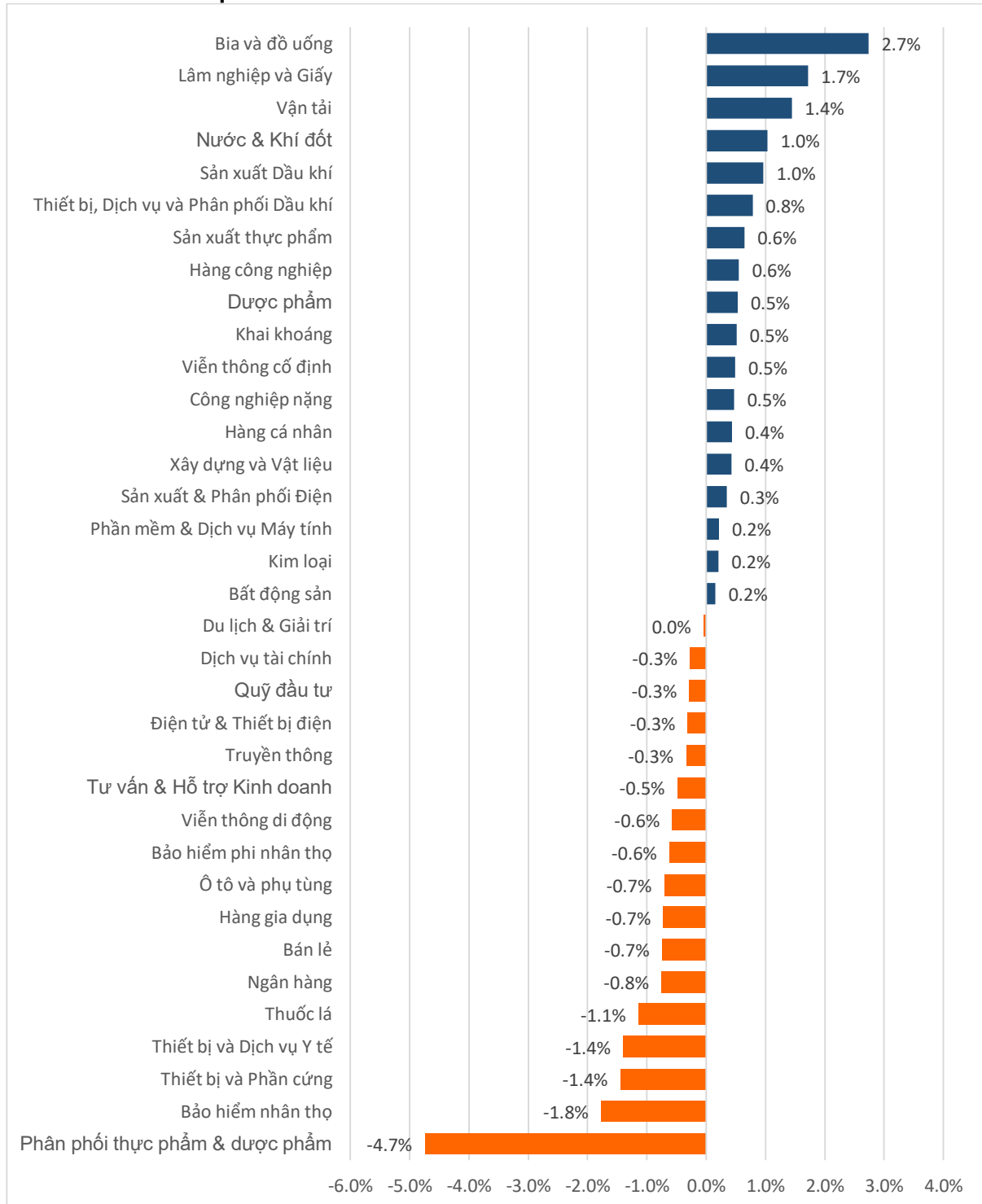
Nguồn: Bloomberg & YSVN

Nguồn: Bloomberg & YSVN



We Create **Fortune**

## DIỄN BIẾN GIAO DỊCH CÁC NHÓM NGÀNH



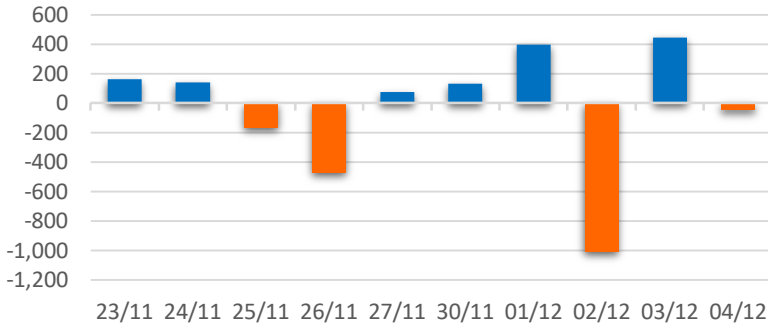
Nguồn: FiinPro – YSVN



We Create **Fortune**

## THỐNG KÊ GIAO DỊCH KHỐI NGOẠI

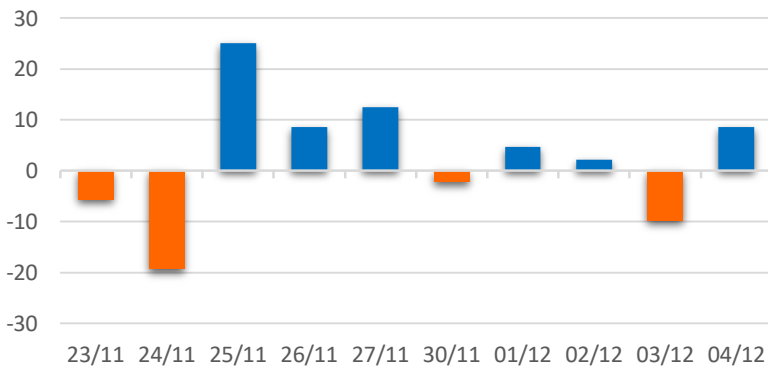
Diễn biến Mua/Bán ròng Khối ngoại HSX



Mã CK	Giá trị mua ròng (tr. VND)	Mã CK	Giá trị Bán ròng (tr. VND)
<b>MBB</b>	33,421	<b>GMD</b>	34,641
<b>VPB</b>	30,120	<b>LCG</b>	34,188
<b>VHM</b>	29,313	<b>PAN</b>	33,458
<b>FUEVFVND</b>	19,087	<b>VNM</b>	26,921
<b>MSN</b>	18,333	<b>VCB</b>	26,357

TOP 5 Cổ phiếu khối ngoại Mua/Bán trên sàn HSX

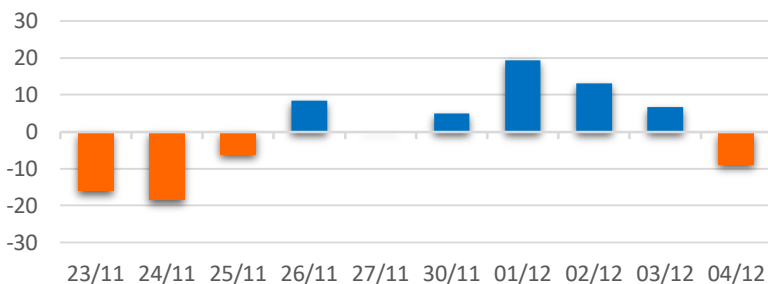
Diễn biến Mua/Bán ròng Khối ngoại HNX



Mã CK	Giá trị mua ròng (tr. VND)	Mã CK	Giá trị Bán ròng (tr. VND)
<b>PVS</b>	7,888	<b>DXP</b>	4,903
<b>VCS</b>	6,403	<b>VSM</b>	1,134
<b>BNA</b>	1,077	<b>GLT</b>	960
<b>SHB</b>	876	<b>SHS</b>	595
<b>SZB</b>	422	<b>SDT</b>	440

TOP 5 Cổ phiếu khối ngoại Mua/Bán trên sàn HNX

Diễn biến Mua/Bán ròng Khối ngoại UPCOM



Mã CK	Giá trị mua ròng (tr. VND)	Mã CK	Giá trị Bán ròng (tr. VND)
<b>QNS</b>	2,172	<b>ACV</b>	9,745
<b>MPC</b>	1,652	<b>MSR</b>	4,096
<b>BSR</b>	1,055	<b>LTG</b>	1,440
<b>VEA</b>	747	<b>HD2</b>	828
<b>HAN</b>	306	<b>NTC</b>	642

TOP 5 Cổ phiếu khối ngoại Mua/Bán trên sàn UPCoM

Nguồn: FiinPro – YSVN



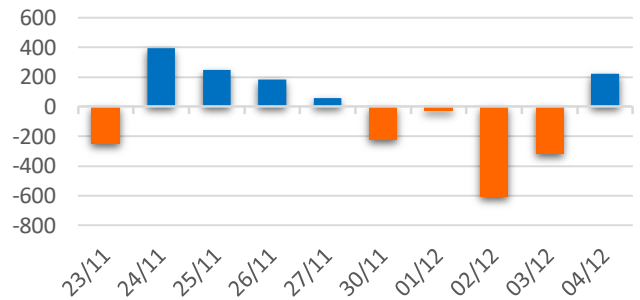
We Create **Fortune**

## THỐNG KÊ GIAO DỊCH TỰ DOANH

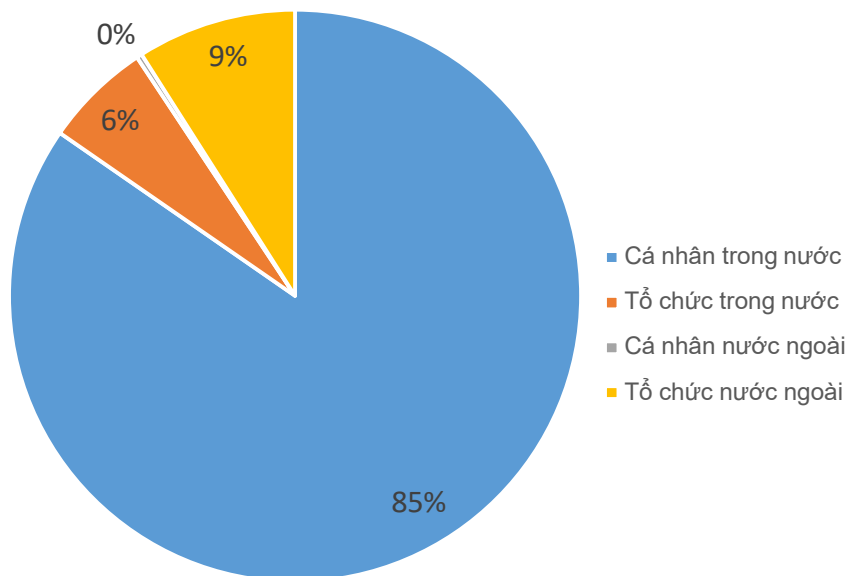
Mã CK	Giá trị mua ròng (tr. VND)	Mã CK	Giá trị Bán ròng (tr. VND)
HPG	30,409	FUEVFNVD	18,976
FPT	20,226	E1VFN30	4,154
VNM	17,963	PC1	2,481
MBB	16,020	ANV	1,347
MWG	15,647	DXG	753

Top 5 các mã đạt GDTD lớn nhất

Giá trị giao dịch tự doanh mua/bán ròng (tỷ đồng)



## CƠ CẤU THỊ TRƯỜNG CHỨNG KHOÁN VIỆT NAM

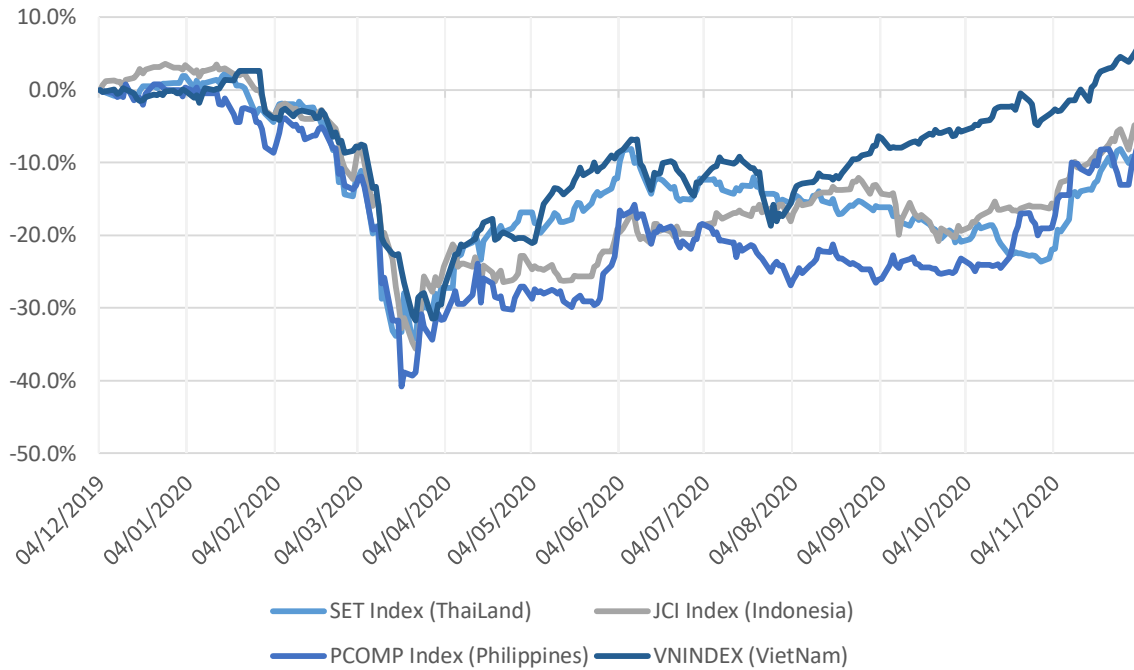


Nguồn: FiinPro – YSVN



We Create Fortune

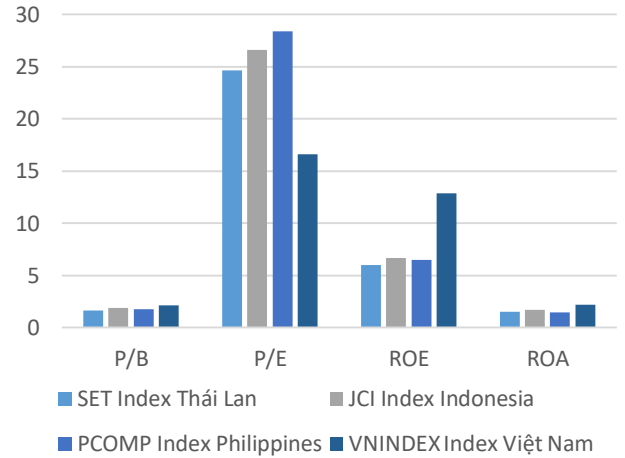
### Diễn biến các thị trường trong khu vực



#### Dữ liệu thị trường các quốc gia trong khu vực

		Thái Lan	Indonesia	Philippines	Việt Nam
P/B		1.6x	1.8x	1.8x	2.1x
P/E		24.0x	11.9x	28.6x	16.1x
ROE	%	5.78	7.05	6.50	12.89
ROA	%	1.48	1.78	1.46	2.18
Vốn hóa	Tỷ USD	503.76	454.65	188.57	159.27
GTGD	Triệu USD	2.68	0.72	0.13	0.39
LS cổ tức	%	2.97	2.46	1.59	1.54

Nguồn: Bloomberg & YSVN







We Create **Fortune**

## CÔNG TY CỔ PHẦN CHỨNG KHOÁN YUANTA VIỆT NAM

### Phòng phân tích khối khách hàng cá nhân

**Nguyễn Thế Minh**

**Giám đốc Nghiên cứu Phân tích**

+84 28 3622 6868 ext 3826

minh.nguyen@yuanta.com.vn

**Lý Thị Hiền**

**Trưởng phòng NC-PT**

+84 28 3622 6868 ext 3908

hien.ly@yuanta.com.vn

**Quách Đức Khánh**

**Chuyên viên phân tích cao cấp**

+84 28 3622 6868 ext 3833

khanh.quach@yuanta.com.vn

**Nguyễn Trịnh Ngọc Hồng**

**Chuyên viên phân tích cao cấp**

+84 28 3622 6868 ext 3832

hong.nguyen@yuanta.com.vn

**Phạm Tấn Phát**

**Chuyên viên phân tích cao cấp**

+84 28 3622 6868 ext 3880

phat.pham@yuanta.com.vn

### Phòng Môi giới khách hàng cá nhân

**Nguyễn Thanh Tùng**

**Giám đốc Môi giới Hội Sở**

+84 28 3622 6868 ext 3609

tung.nguyen@yuanta.com.vn

**Phạm Đắc Thành**

**Giám đốc Khu vực Miền Bắc**

+84 28 3622 6868 ext 3416

thanh.pham@yuanta.com.vn

**Nguyễn Mạnh Hoạt**

**Giám đốc Khu vực Miền Nam (KV TP.HCM)**

+84 28 3622 6868 ext 3847

hoat.nguyen@yuanta.com.vn

**Lương Kỳ Ty**

**Giám đốc chi nhánh Chợ Lớn**

+84 28 3622 6868 ext 3653

ty.luong@yuanta.com.vn

**Bùi Quốc Phong**

**Giám đốc chi nhánh Đồng Nai**

+84 28 3622 6868 ext 3701

phong.bui@yuanta.com.vn

**Võ Thị Thu Thủy**

**Giám đốc chi nhánh Bình Dương**

+84 28 3622 6868 ext 3505

thuy.vo@yuanta.com.vn

**Nguyễn Việt Quang**

**Giám đốc chi nhánh Hà Nội**

+84 28 3622 6868 ext 3404

quang.nguyen@yuanta.com.vn

**Võ Đình Tuấn**

**Giám đốc chi nhánh Đà Nẵng**

+84 28 3622 6868 ext 3301

tuan.vo@yuanta.com.vn

**Đình Thị Thu Cúc**

**Giám đốc chi nhánh Vũng Tàu**

+84 28 3622 6868 ext 3203

cuc.dinh@yuanta.com.vn





We Create Fortune

## Appendix A: Important Disclosures

### Analyst Certification

Each research analyst primarily responsible for the content of this research report, in whole or in part, certifies that with respect to each security or issuer that the analyst covered in this report: (1) all of the views expressed accurately reflect his or her personal views about those securities or issuers; and (2) no part of his or her compensation was, is, or will be, directly or indirectly, related to the specific recommendations or views expressed by that research analyst in the research report.

### Ratings Definitions

**BUY:** We have a positive outlook on the stock based on our expected absolute or relative return over the investment period. Our thesis is based on our analysis of the company's outlook, financial performance, catalysts, valuation and risk profile. We recommend investors add to their position.

**HOLD-Outperform:** In our view, the stock's fundamentals are relatively more attractive than peers at the current price. Our thesis is based on our analysis of the company's outlook, financial performance, catalysts, valuation and risk profile.

**HOLD-Underperform:** In our view, the stock's fundamentals are relatively less attractive than peers at the current price. Our thesis is based on our analysis of the company's outlook, financial performance, catalysts, valuation and risk profile.

**SELL:** We have a negative outlook on the stock based on our expected absolute or relative return over the investment period. Our thesis is based on our analysis of the company's outlook, financial performance, catalysts, valuation and risk profile. We recommend investors reduce their position.

**Under Review:** We actively follow the company, although our estimates, rating and target price are under review.

**Restricted:** The rating and target price have been suspended temporarily to comply with applicable regulations and/or Yuanta policies.

Note: Yuanta research coverage with a Target Price is based on an investment period of 12 months. Greater China Discovery Series coverage does not have a formal 12 months Target Price and the recommendation is based on an investment period specified by the analyst in the report.

### Global Disclaimer

© 2018 Yuanta. All rights reserved. The information in this report has been compiled from sources we believe to be reliable, but we do not hold ourselves responsible for its completeness or accuracy. It is not an offer to sell or solicitation of an offer to buy any securities. All opinions and estimates included in this report constitute our judgment as of this date and are subject to change without notice.

This report provides general information only. Neither the information nor any opinion expressed herein constitutes an offer or invitation to make an offer to buy or sell securities or other investments. This material is prepared for general circulation to clients and is not intended to provide tailored investment advice and does not take into account the individual financial situation and objectives of any specific person who may receive this report. Investors should seek financial advice regarding the appropriateness of investing in any securities, investments or investment strategies discussed or recommended in this report. The information contained in this report has been compiled from sources believed to be reliable but no representation or warranty, express or implied, is made as to its accuracy, completeness or correctness. This report is not (and should not be construed as) a solicitation to act as securities broker or dealer in any jurisdiction by any person or company that is not legally permitted to carry on such business in that jurisdiction.

Yuanta research is distributed in the United States only to Major U.S. Institutional Investors (as defined in Rule 15a-6 under the Securities Exchange Act of 1934, as amended and SEC staff interpretations thereof). All transactions by a US person in the securities mentioned in this report must be effected through a registered broker-dealer under Section 15 of the Securities Exchange Act of 1934, as amended. Yuanta research is distributed in Taiwan by Yuanta Securities Investment Consulting. Yuanta research is distributed in Hong Kong by Yuanta Securities (Hong Kong) Co. Limited, which is licensed in Hong Kong by the Securities and Futures Commission for regulated activities, including Type 4 regulated activity (advising on securities). In Hong Kong, this research report may not be redistributed, retransmitted or disclosed, in whole or in part or in any form or manner, without the express written