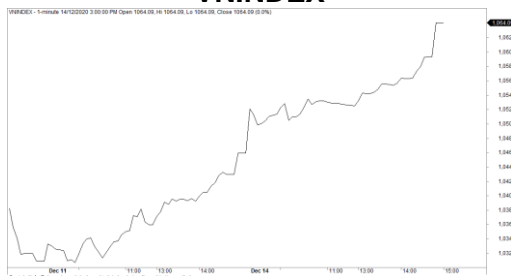


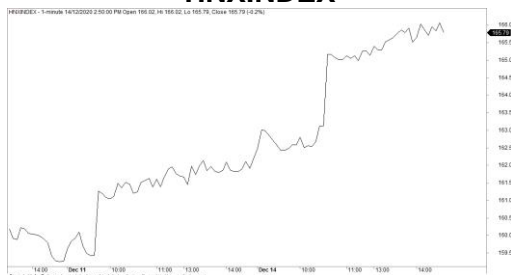
Diễn biến thị trường trong phiên			
Rating	VNI	HNI	UPCOM
Điểm	1,064.09	165.74	69.36
% ngày	1.73%	2.11%	0.93%
% tuần	3.31%	7.48%	0.96%
% tháng	10.12%	14.51%	7.20%
% năm	10.13%	61.01%	24.46%
GTGD (Tỷ VND)			
Trong ngày	12,504	1,488	2,238
TB 1 tuần	11,513	1,111	1,147
TB 1 tháng	10,732	1,099	778
Khối ngoại (Tỷ VND)			
Mua	1,336.29	17.95	40.75
Bán	1,793.88	17.90	43.42
Giá trị ròng	-457.59	0.05	-2.67
Độ rộng TT			
Mã Tăng	252	111	148
Mã Giảm	90	57	85
Không Đổi	62	194	670
Chỉ số chính			
P/E	17.14	12.23	24.90
Vốn hóa TT (ngàn tỷ)	3,839	219	940
LS Cổ tức	2.36%	3.27%	4.36%

Nguồn: Bloomberg – YSVN

VNINDEX



HNIINDEX



DIỄN BIẾN THỊ TRƯỜNG

Thị tiếp tục giữ đà tăng và càng về cuối phiên đà tăng tiếp tục được mở rộng. Chỉ số VN-Index tăng mạnh phiên thứ 2 liên tiếp khi tăng 1.73% đóng cửa tại 1,064.09 điểm. Chỉ số HNX-Index tăng 2.11% đóng cửa tại 165.74 điểm. Chỉ số Upcom-Index cộng thêm 0.93%. Dòng tiền tiếp tục tham gia mạnh với giá trị giao dịch khớp lệnh toàn thị trường đạt hơn 13,332 tỷ đồng. Sắc xanh hiện diện trên diện rộng với VNIndex có 343 mã tăng và 112 mã giảm. Điểm đáng chú ý nhóm cổ phiếu vốn hóa có dấu hiệu tăng mạnh và xoay vòng ở đà tăng như GVR (+6.9%), VRE (+4.9%), VJC (+3.9%), VCB (+2.8%), PLX (+2.8%), VHM (+2.4%), CTG (+1.9%), MBB (+1.6%), BID (+1.5%)... VJC gây chú ý khi tăng mạnh và khối ngoại mua ròng cổ phiếu.

Về nhóm ngành, nhóm Chứng khoán đang diễn biến tăng vượt trội so với thị trường tiêu biểu là các mã SSI (+6.8%), VND (+6.9%), AGR (+6.9%), HCM (+4.7%), SHS (+7.2%). Ngoài ra, nhóm Bất động sản cũng ghi nhận diễn biến tăng khá tốt ngoài cổ phiếu họ Vingroup như PDR (+4.5%), DIG (+3.8%), SCR (+2.5%)...

Đà tăng có sự đồng thuận ở nhóm Mid-Cap và Small-Cap khi VNMID Index và VNSML Index tăng lần lượt 1.44% và 1.78%.

Khối ngoại bán ròng mạnh 460 tỷ đồng toàn thị trường trong đó lượng bán ròng tập trung tại TMS (557 tỷ), GMD (115 tỷ), VRE (58 tỷ đồng). Ở chiều mua, FUEVFNVD (207 tỷ), VJC (60 tỷ), HPG (58 tỷ) dẫn đầu danh sách.

QUAN ĐIỂM THỊ TRƯỜNG NGẮN HẠN

Chúng tôi cho rằng thị trường có thể sẽ duy trì đà tăng và chỉ số VN-Index kiểm định ngưỡng kháng cự 1,084 điểm. Đồng thời, thị trường có dấu hiệu bước vào giai đoạn biến động mạnh theo chiều hướng tích cực và rủi ro ngắn hạn vẫn ở mức thấp cho nên xu hướng tăng ngắn hạn của thị trường chung vẫn bền vững. Ngoài ra, chỉ báo tâm lý tiếp tục tăng mạnh cho nên chiến lược ngắn hạn chủ đạo vẫn là nắm giữ tỷ trọng cổ phiếu cao.

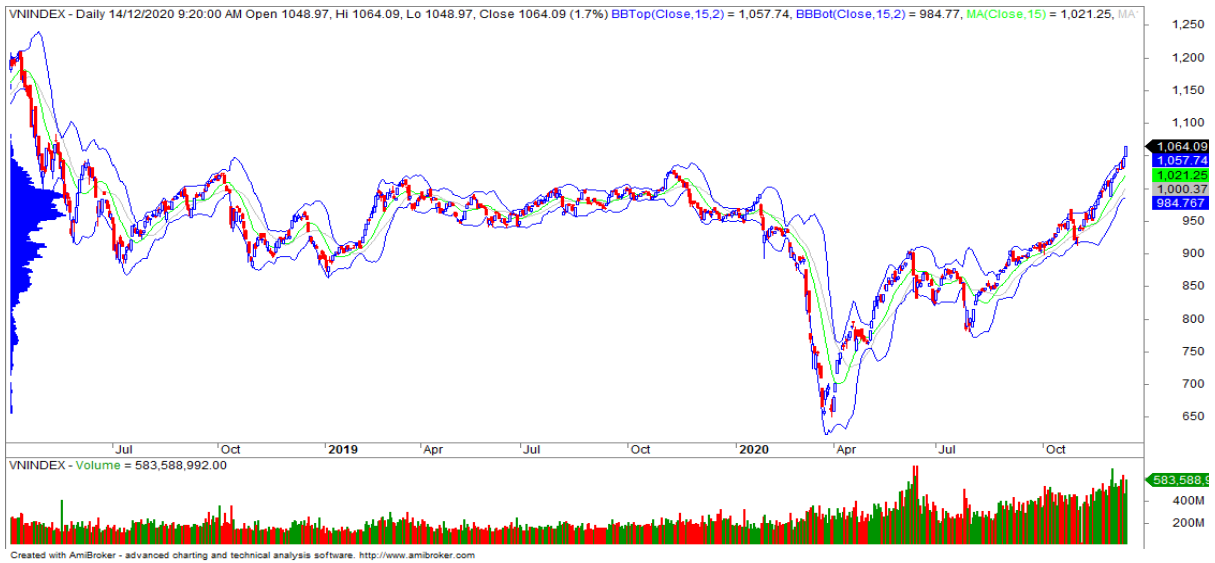
Xu hướng ngắn hạn của thị trường chung vẫn duy trì ở mức TĂNG. Do đó, chúng tôi khuyến nghị các nhà đầu tư ngắn hạn có thể tiếp tục nắm giữ tỷ trọng cổ phiếu cao trong danh mục và tận dụng các nhịp điều chỉnh để gia tăng tỷ trọng cổ phiếu và mở vị thế mua mới.

Tham khảo tín hiệu mua/bán cổ phiếu tại: <https://ysradar.yuanta.com.vn/>



We Create **Fortune**

BIỂU ĐỒ PHÂN TÍCH KỸ THUẬT



Diễn biến thị trường của chỉ số VN-Index



Diễn biến thị trường của chỉ số HNX-Index

Chỉ số	Xu hướng ngắn hạn	Xu hướng trung hạn	Mức kháng cự 1	Mức kháng cự 2	Mức hỗ trợ 1	Mức hỗ trợ 2
Chỉ số VN-Index	TĂNG	TĂNG	1103	1200	1015	964
Chỉ số HNX-Index	TĂNG	TĂNG	162	181	154	1426
Chỉ số VN30	TĂNG	TĂNG	1041	1070	982	953
Chỉ số VNMidcaps	TĂNG	TĂNG	992	1,030	969	963
Chỉ số VNSmallcaps	TĂNG	TĂNG	835	845	822	804



We Create Fortune

Sàn GDCK TPHCM (HSX)

	Điểm	Chg%
VNI	1064.09	1.73%
VN30	1024.28	1.55%
VN Mid	1147.25	1.44%
VN Small	973.48	1.78%

Sàn GDCK Hà Nội (HSX)

	Điểm	Chg%
HNI	165.74	2.11%
HN30	282.11	1.91%
VNX AllSh	981.01	1.60%

Sàn GDCK UPCoM (UPCoM)

	Điểm	Chg%
UPCoM	69.36	0.93%

GDKN	GTGD (tỷ VND)	
Mua	1336.29	
Bán	1793.88	
GT ròng	-457.59	

GDKN	GTGD (tỷ VND)	
Mua	17.95	
Bán	17.90	
GT ròng	0.05	

GDKN	GTGD (tỷ VND)	
Mua	40.75	
Bán	43.42	
GT ròng	-2.67	

Mã tăng lớn nhất*	Giá trị thay đổi (VND)	Chg%
DCL	1400	7.00%
TAC	3050	7.00%
GVR	1450	6.94%
TLH	430	6.94%
TCM	3050	6.92%

Mã tăng lớn nhất*	Giá trị thay đổi (VND)	Chg%
THD	5100	10.00%
VIX	1600	8.00%
SHS	1100	7.24%
BVS	700	5.22%
MBS	700	5.19%

Mã tăng lớn nhất*	Giá trị thay đổi (VND)	Chg%
ORS	1310	12.24%
SIP	14264	11.29%
VLC	2968	8.81%
MIG	770	6.11%
BSR	380	4.63%

Mã giảm lớn nhất*	Giá trị thay đổi (VND)	Chg%
TNA	-200	-1.49%
IBC	-250	-1.11%
DBD	-450	-1.01%
DCM	-100	-0.80%
VSH	-150	-0.80%

Mã giảm lớn nhất*	Giá trị thay đổi (VND)	Chg%
NVB	-200	-2.35%
TVC	-200	-1.60%
PGS	-200	-1.02%
SHB	-100	-0.58%
PVI	-100	-0.33%

Mã giảm lớn nhất*	Giá trị thay đổi (VND)	Chg%
SEA	-440	-1.62%
VEF	-701	-0.82%
BDG	-266	-0.55%
NAB	-25	-0.17%
MCH	-117	-0.13%

*GTVH > 500 tỷ đồng, GTDG > 1.5 tỷ đồng

GTVH cao nhất	Tỷ đồng	
VIC	361,244	
VCB	360,503	
VHM	279,609	
VNM	235,294	
BID	184,208	

GTVH cao nhất	Tỷ đồng	
SHB	30,367	
THD	17,850	
VCG	16,298	
VCS	12,494	
IDC	9,720	

GTVH cao nhất	Tỷ đồng	
ACV	167,919	
VEA	66,702	
MCH	66,265	
BSR	25,520	
MSR	18,870	

KLGD nhiều nhất	Giá trị	TB 30 ngày
TCB	26,371,300	18,027,066
VRE	18,930,230	5,952,894
TMS	16,962,006	89,871
ITA	16,273,450	14,907,463
STB	15,678,170	18,366,870

KLGD nhiều nhất	Giá trị	TB 30 ngày
SHB	12,256,250	6,519,643
PVS	11,902,483	7,782,105
VCG	8,552,545	1,515,814
SHS	6,321,062	4,001,605
VIX	4,978,500	4,041,819

KLGD nhiều nhất	Giá trị	TB 30 ngày
KLB	15,125,121	55,895
BSR	11,062,000	6,691,071
SIP	10,357,500	767,243
SBS	3,067,700	941,862
OIL	1,353,900	850,495

Nguồn: Bloomberg & YSVN

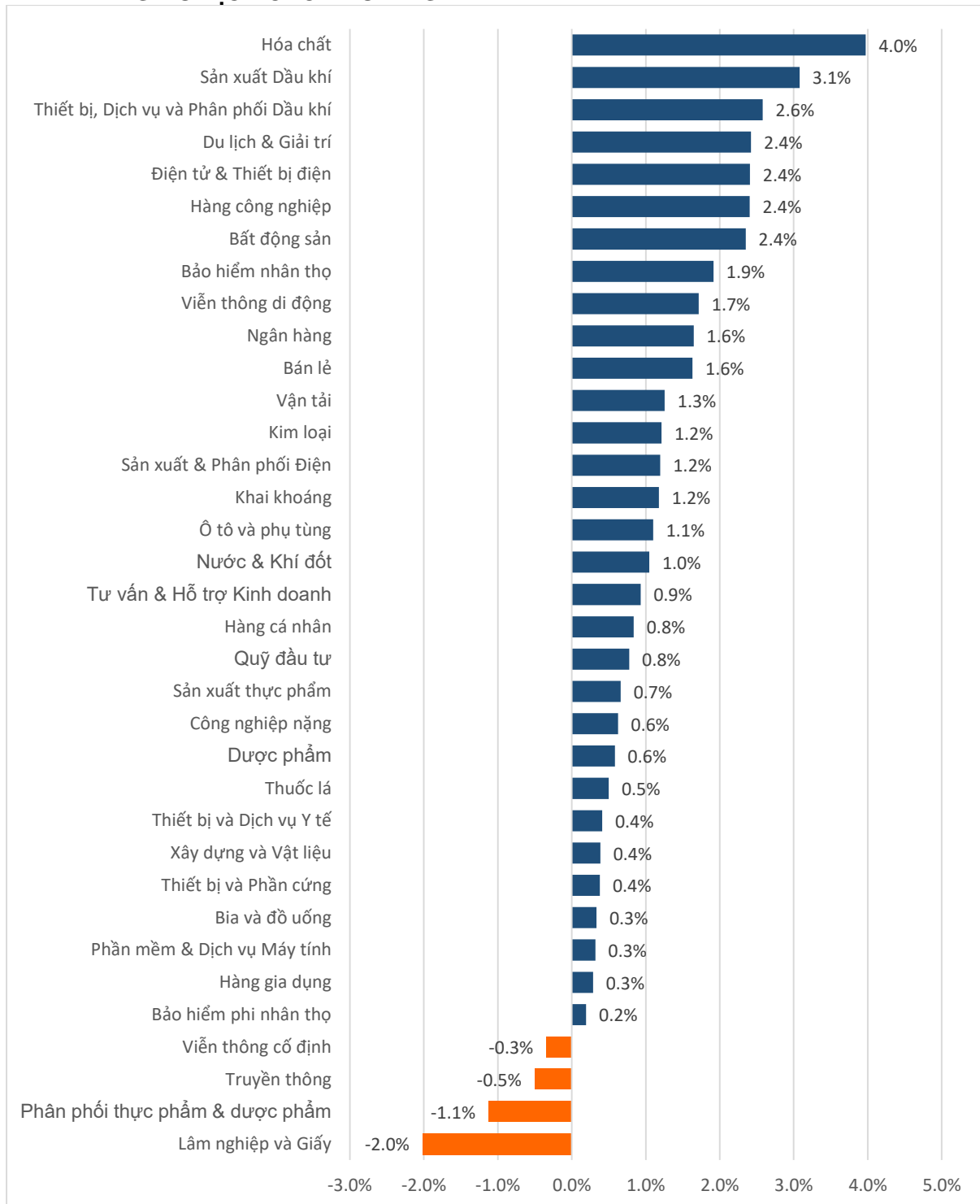
Nguồn: Bloomberg & YSVN

Nguồn: Bloomberg & YSVN



We Create **Fortune**

DIỄN BIẾN GIAO DỊCH CÁC NHÓM NGÀNH



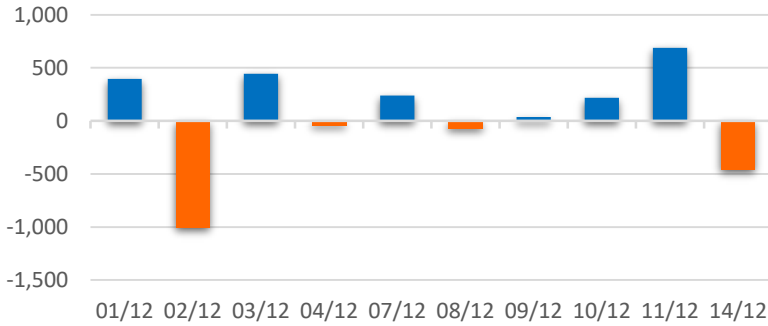
Nguồn: FiinPro – YSVN



We Create **Fortune**

THỐNG KÊ GIAO DỊCH KHỐI NGOẠI

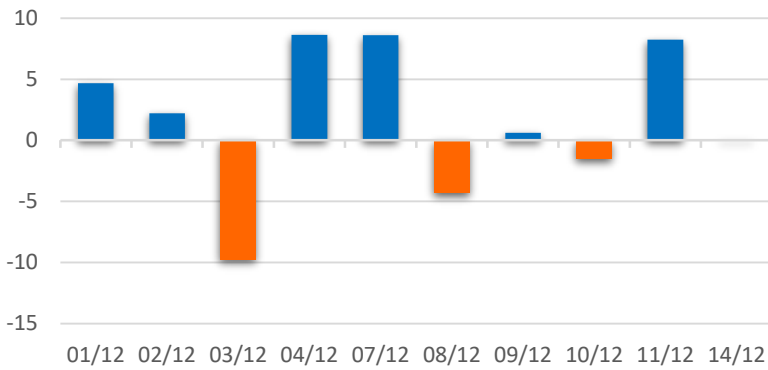
Diễn biến Mua/Bán ròng Khối ngoại HSX



Mã CK	Giá trị mua ròng (tr. VND)	Mã CK	Giá trị Bán ròng (tr. VND)
FUEVFVND	207,318	TMS	557,376
VJC	60,381	GMD	115,406
HPG	57,939	VRE	57,911
VHM	31,464	FRT	48,117
VCB	27,990	VNM	36,345

TOP 5 Cổ phiếu khối ngoại Mua/Bán trên sàn HSX

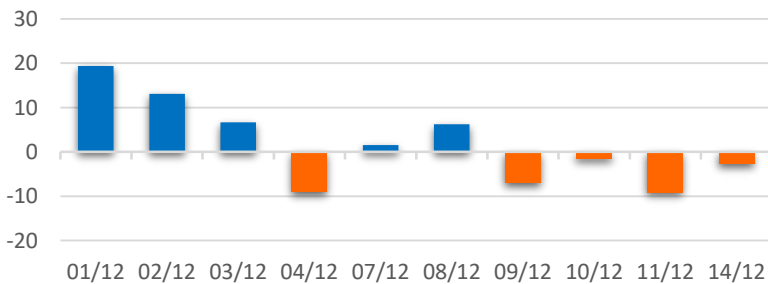
Diễn biến Mua/Bán ròng Khối ngoại HNX



Mã CK	Giá trị mua ròng (tr. VND)	Mã CK	Giá trị Bán ròng (tr. VND)
VCS	5,693	BVS	3,892
PVS	2,468	RCL	3,640
NVB	986	SHS	1,171
IDV	679	NHA	421
BAX	407	HLD	381

TOP 5 Cổ phiếu khối ngoại Mua/Bán trên sàn HNX

Diễn biến Mua/Bán ròng Khối ngoại
UPCOM



Mã CK	Giá trị mua ròng (tr. VND)	Mã CK	Giá trị Bán ròng (tr. VND)
ACV	11,526	MSR	8,451
MIG	1,461	LTG	3,181
MPC	1,106	TCW	297
MCH	962	C4G	279
QNS	752	VEA	137

TOP 5 Cổ phiếu khối ngoại Mua/Bán trên sàn UPCoM

Nguồn: FiinPro – YSVN



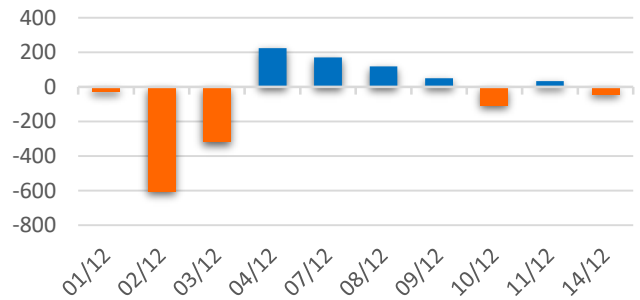
We Create **Fortune**

THỐNG KÊ GIAO DỊCH TỰ DOANH

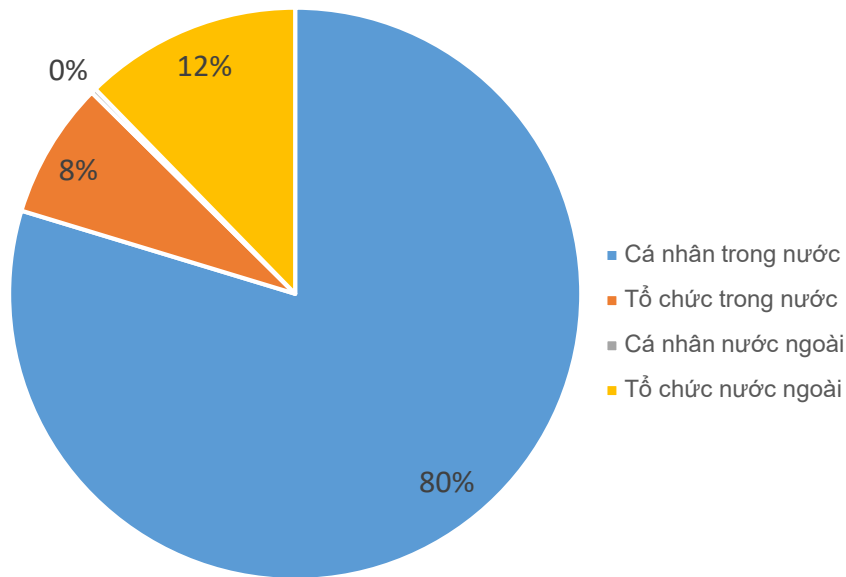
Mã CK	Giá trị mua ròng (tr. VND)	Mã CK	Giá trị Bán ròng (tr. VND)
HPG	36,881	FUEVFNVD	209,684
FPT	19,720	VNM	15,211
TCB	19,558	TVB	11,919
MWG	19,217	VIC	9,222
FUESSVFL	16,711	VCB	5,374

Top 5 các mã đạt GDTD lớn nhất

Giá trị giao dịch tự doanh mua/bán ròng (tỷ đồng)



CƠ CẤU THỊ TRƯỜNG CHỨNG KHOÁN VIỆT NAM

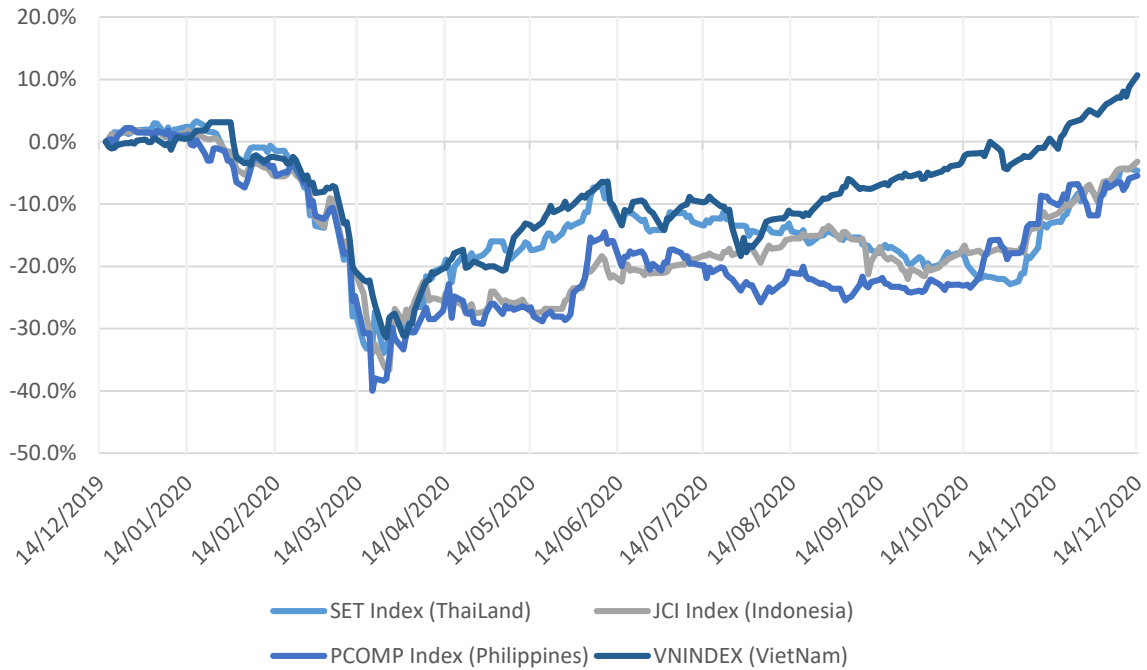


Nguồn: FiinPro – YSVN



We Create Fortune

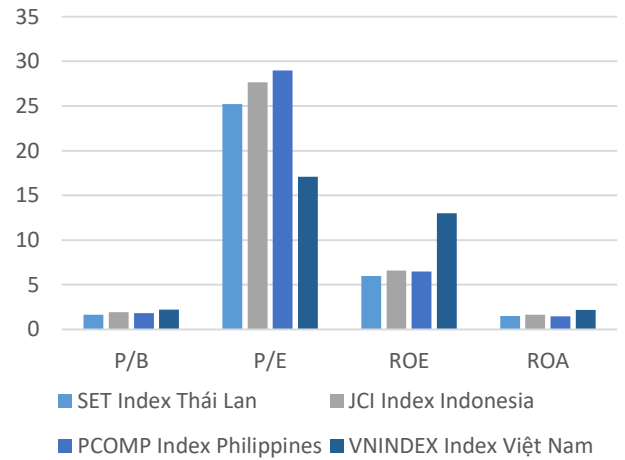
Diễn biến các thị trường trong khu vực



Dữ liệu thị trường các quốc gia trong khu vực

		Thái Lan	Indonesia	Philippines	Việt Nam
P/B		1.6x	1.8x	1.8x	2.1x
P/E		24.0x	11.9x	28.6x	16.1x
ROE	%	5.78	7.05	6.50	12.89
ROA	%	1.48	1.78	1.46	2.18
Vốn hóa	Tỷ USD	503.76	454.65	188.57	159.27
GTGD	Triệu USD	2.68	0.72	0.13	0.39
LS cổ tức	%	2.97	2.46	1.59	1.54

Nguồn: Bloomberg & YSVN





We Create **Fortune**

CÔNG TY CỔ PHẦN CHỨNG KHOÁN YUANTA VIỆT NAM

Phòng phân tích khối khách hàng cá nhân

Nguyễn Thế Minh

Giám đốc Nghiên cứu Phân tích

+84 28 3622 6868 ext 3826
minh.nguyen@yuanta.com.vn

Lý Thị Hiền

Trưởng phòng NC-PT

+84 28 3622 6868 ext 3908
hien.ly@yuanta.com.vn

Quách Đức Khánh

Chuyên viên phân tích cao cấp

+84 28 3622 6868 ext 3833
khanh.quach@yuanta.com.vn

Nguyễn Trịnh Ngọc Hồng

Chuyên viên phân tích cao cấp

+84 28 3622 6868 ext 3832
hong.nguyen@yuanta.com.vn

Phạm Tấn Phát

Chuyên viên phân tích cao cấp

+84 28 3622 6868 ext 3880
phat.pham@yuanta.com.vn

Phòng Môi giới khách hàng cá nhân

Nguyễn Thanh Tùng

Giám đốc Môi giới Hội Sở

+84 28 3622 6868 ext 3609
tung.nguyen@yuanta.com.vn

Phạm Đắc Thành

Giám đốc Khu vực Miền Bắc

+84 28 3622 6868 ext 3416
thanh.pham@yuanta.com.vn

Nguyễn Mạnh Hoạt

Giám đốc Khu vực Miền Nam (KV TP.HCM)

+84 28 3622 6868 ext 3847
hoat.nguyen@yuanta.com.vn

Lương Kỳ Ty

Giám đốc chi nhánh Chợ Lớn

+84 28 3622 6868 ext 3653
ty.luong@yuanta.com.vn

Bùi Quốc Phong

Giám đốc chi nhánh Đồng Nai

+84 28 3622 6868 ext 3701
phong.bui@yuanta.com.vn

Võ Thị Thu Thủy

Giám đốc chi nhánh Bình Dương

+84 28 3622 6868 ext 3505
thuy.vo@yuanta.com.vn

Nguyễn Việt Quang

Giám đốc chi nhánh Hà Nội

+84 28 3622 6868 ext 3404
quang.nguyen@yuanta.com.vn

Võ Đình Tuấn

Giám đốc chi nhánh Đà Nẵng

+84 28 3622 6868 ext 3301
tuan.vo@yuanta.com.vn

Đinh Thị Thu Cúc

Giám đốc chi nhánh Vũng Tàu

+84 28 3622 6868 ext 3203
cuc.dinh@yuanta.com.vn



We Create **Fortune**

Appendix A: Important Disclosures

Analyst Certification

Each research analyst primarily responsible for the content of this research report, in whole or in part, certifies that with respect to each security or issuer that the analyst covered in this report: (1) all of the views expressed accurately reflect his or her personal views about those securities or issuers; and (2) no part of his or her compensation was, is, or will be, directly or indirectly, related to the specific recommendations or views expressed by that research analyst in the research report.

Ratings Definitions

BUY: We have a positive outlook on the stock based on our expected absolute or relative return over the investment period. Our thesis is based on our analysis of the company's outlook, financial performance, catalysts, valuation and risk profile. We recommend investors add to their position.

HOLD-Outperform: In our view, the stock's fundamentals are relatively more attractive than peers at the current price. Our thesis is based on our analysis of the company's outlook, financial performance, catalysts, valuation and risk profile.

HOLD-Underperform: In our view, the stock's fundamentals are relatively less attractive than peers at the current price. Our thesis is based on our analysis of the company's outlook, financial performance, catalysts, valuation and risk profile.

SELL: We have a negative outlook on the stock based on our expected absolute or relative return over the investment period. Our thesis is based on our analysis of the company's outlook, financial performance, catalysts, valuation and risk profile. We recommend investors reduce their position.

Under Review: We actively follow the company, although our estimates, rating and target price are under review.

Restricted: The rating and target price have been suspended temporarily to comply with applicable regulations and/or Yuanta policies.

Note: Yuanta research coverage with a Target Price is based on an investment period of 12 months. Greater China Discovery Series coverage does not have a formal 12 months Target Price and the recommendation is based on an investment period specified by the analyst in the report.

Global Disclaimer

© 2018 Yuanta. All rights reserved. The information in this report has been compiled from sources we believe to be reliable, but we do not hold ourselves responsible for its completeness or accuracy. It is not an offer to sell or solicitation of an offer to buy any securities. All opinions and estimates included in this report constitute our judgment as of this date and are subject to change without notice.

This report provides general information only. Neither the information nor any opinion expressed herein constitutes an offer or invitation to make an offer to buy or sell securities or other investments. This material is prepared for general circulation to clients and is not intended to provide tailored investment advice and does not take into account the individual financial situation and objectives of any specific person who may receive this report. Investors should seek financial advice regarding the appropriateness of investing in any securities, investments or investment strategies discussed or recommended in this report. The information contained in this report has been compiled from sources believed to be reliable but no representation or warranty, express or implied, is made as to its accuracy, completeness or correctness. This report is not (and should not be construed as) a solicitation to act as securities broker or dealer in any jurisdiction by any person or company that is not legally permitted to carry on such business in that jurisdiction.

Yuanta research is distributed in the United States only to Major U.S. Institutional Investors (as defined in Rule 15a-6 under the Securities Exchange Act of 1934, as amended and SEC staff interpretations thereof). All transactions by a US person in the securities mentioned in this report must be effected through a registered broker-dealer under Section 15 of the Securities Exchange Act of 1934, as amended. Yuanta research is distributed in Taiwan by Yuanta Securities Investment Consulting. Yuanta research is distributed in Hong Kong by Yuanta Securities (Hong Kong) Co. Limited, which is licensed in Hong Kong by the Securities and Futures Commission for regulated activities, including Type 4 regulated activity (advising on securities). In Hong Kong, this research report may not be redistributed, retransmitted or disclosed, in whole or in part or in any form or manner, without the express written