

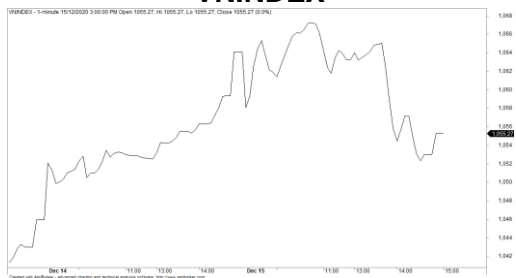
Market Today: Dòng tiền tập trung ở nhóm Mid-Cap

15/12/2020

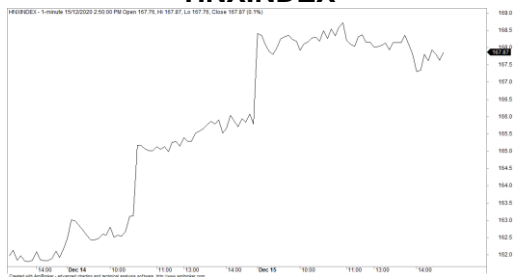
Diễn biến thị trường trong phiên			
Rating	VNI	HNI	UPCOM
Điểm	1,055.27	167.87	69.62
% ngày	-0.83%	1.29%	0.37%
% tuần	3.31%	7.48%	0.96%
% tháng	10.12%	14.51%	7.20%
% năm	10.13%	61.01%	24.46%
GTGD (Tỷ VND)			
Trong ngày	13,407	1,396	1,025
TB 1 tuần	11,513	1,111	1,147
TB 1 tháng	10,732	1,099	778
Khối ngoại (Tỷ VND)			
Mua	1,115.97	13.95	9.33
Bán	1,932.49	12.64	77.21
Giá trị ròng	-816.52	1.31	-67.88
Độ rộng TT			
Mã Tăng	160	105	103
Mã Giảm	181	72	111
Không Đổi	63	185	689
Chỉ số chính			
P/E	17.44	12.42	25.22
Vốn hóa TT (ngàn tỷ)	3,906	222	952
LS Cổ tức	2.36%	3.24%	4.30%

Nguồn: Bloomberg – YSVN

VNINDEX



HNIINDEX



DIỄN BIẾN THỊ TRƯỜNG

Nổi gót diễn biến điều chỉnh từ TTCK Mỹ, chỉ số VN-Index có phiên điều chỉnh đầu tiên với mức giảm 0.83% đóng cửa tại 1,055.27 điểm. Chỉ số HNX-Index ngược chiều tăng 1.29% đóng cửa tại 167.87 điểm. Chỉ số Upcom-Index cộng thêm 0.37%. Giá trị giao dịch khớp lệnh toàn thị trường gia tăng khi đạt hơn 14,039 tỷ đồng.

Áp lực chốt lời ở nhóm vốn hóa là nguyên nhân khiến chỉ số VN-Index có phiên đỏ lửa. VCB (-2.1%), SAB (-2.5%), GAS (-1.8%), MBB (-1.6%), VNM (-1.9%), VIC (-1.7%)... có mức điều chỉnh trong phiên hôm nay. Ở chiều tăng, NVL (+1.7%), SSI (+1.4%), VRE (+0.3%) là 3 mã tăng duy nhất trong VN30-Index. %)...VJC gây chú ý khi tăng mạnh và khối ngoại mua ròng cổ phiếu.

Nhóm Mid-Cap vẫn giữ được phong độ tăng với dòng tiền tham gia tích cực như HAG (+2.9%), LDG (+6.9%), DBC (+2.3%), GMD (+4.2%), GTN (+5.1%), SZC (+5.4), VND (+5%)...

Khối ngoại bán ròng mạnh 883 tỷ đồng toàn thị trường trong đó VNM (218 tỷ), VRE (148 tỷ), SSI (84 tỷ đồng). Ở chiều mua, FUEVFN (174 tỷ), FUESSVFL (39 tỷ), BID (35 tỷ) dẫn đầu danh sách.

QUAN ĐIỂM THỊ TRƯỜNG NGẮN HẠN

Chúng tôi cho rằng thị trường có thể duy trì đà tăng trong phiên kế tiếp và chỉ số VN-Index có thể sẽ kiểm định lại ngưỡng kháng cự ngắn hạn 1,084 điểm. Đồng thời, thị trường vẫn đang trong giai đoạn biến động mạnh theo chiều hướng tích cực và rủi ro ngắn hạn vẫn ở mức thấp cho nên chúng tôi duy trì đánh giá đây chỉ là nhịp điều chỉnh ngắn hạn của xu hướng tăng hình thành trong thời gian qua. Ngoài ra, chỉ báo tâm lý vẫn duy trì trong vùng lạc quan.

Xu hướng ngắn hạn của thị trường chung vẫn duy trì ở mức TĂNG. Do đó, chúng tôi khuyến nghị các nhà đầu tư ngắn hạn có thể tiếp tục nắm giữ tỷ trọng cổ phiếu cao trong danh mục và tận dụng nhịp điều chỉnh để gia tăng tỷ trọng và mở vị thế mua mới.

Tham khảo tín hiệu mua/bán cổ phiếu tại: <https://ysradar.yuanta.com.vn/>



We Create **Fortune**

BIỂU ĐỒ PHÂN TÍCH KỸ THUẬT



Diễn biến thị trường của chỉ số VN-Index



Diễn biến thị trường của chỉ số HNX-Index

Chỉ số	Xu hướng ngắn hạn	Xu hướng trung hạn	Mức kháng cự 1	Mức kháng cự 2	Mức hỗ trợ 1	Mức hỗ trợ 2
Chỉ số VN-Index	TĂNG	TĂNG	1103	1200	1015	964
Chỉ số HNX-Index	TĂNG	TĂNG	162	181	154	1426
Chỉ số VN30	TĂNG	TĂNG	1041	1070	982	953
Chỉ số VNMidcaps	TĂNG	TĂNG	992	1,030	969	963
Chỉ số VNSmallcaps	TĂNG	TĂNG	835	845	822	804



We Create Fortune

Sàn GDCK TPHCM (HSX)			Sàn GDCK Hà Nội (HSX)			Sàn GDCK UPCoM (UPCoM)		
	Điểm	Chg%		Điểm	Chg%		Điểm	Chg%
VNI	1055.27	-0.83%	HNI	167.87	1.29%	UPCoM	69.62	0.37%
VN30	1013.02	-1.10%	HN30	281.86	-0.09%			
VN Mid	1152.5	0.46%	VNX	973.17	-0.80%			
VN Small	980.08	0.68%	AllSh					

GDKN	GTGD (tỷ VND)		GDKN	GTGD (tỷ VND)		GDKN	GTGD (tỷ VND)	
Mua	1115.97		Mua	13.95		Mua	9.33	
Bán	1932.49		Bán	12.64		Bán	77.21	
GT rỗng	-816.52		GT rỗng	1.31		GT rỗng	-67.88	

Mã tăng lớn nhất*	Giá trị thay đổi (VND)	Chg%	Mã tăng lớn nhất*	Giá trị thay đổi (VND)	Chg%	Mã tăng lớn nhất*	Giá trị thay đổi (VND)	Chg%
TLH	460	6.94%	THD	5600	9.98%	SIP	20889	14.86%
LDG	480	6.94%	SCI	6600	9.88%	VLC	2697	7.35%
VIP	540	6.93%	S99	1500	9.43%	MSR	785	4.51%
IJC	1050	6.91%	HUT	200	7.14%	SNZ	1263	4.15%
TDC	630	6.51%	IDJ	1000	6.45%	LTG	979	4.00%

Mã giảm lớn nhất*	Giá trị thay đổi (VND)	Chg%	Mã giảm lớn nhất*	Giá trị thay đổi (VND)	Chg%	Mã giảm lớn nhất*	Giá trị thay đổi (VND)	Chg%
LCG	-350	-2.73%	VIX	-800	-3.70%	PSB	-2000	-14.49%
DIG	-700	-2.69%	BCC	-200	-2.56%	G36	-338	-2.96%
SRC	-500	-2.56%	SEB	-900	-2.43%	DRI	-107	-1.41%
SAB	-5000	-2.45%	MBS	-300	-2.11%	OIL	-101	-1.11%
NHH	-1150	-2.36%	TIG	-100	-1.61%	BVB	-140	-1.06%

*GTVH > 500 tỷ đồng, GTDG >1.5 tỷ đồng

GTVH cao nhất	Tỷ đồng		GTVH cao nhất	Tỷ đồng		GTVH cao nhất	Tỷ đồng	
VCB	370,517		SHB	30,192		ACV	170,364	
VIC	368,347		THD	19,635		VEA	67,312	
VHM	286,188		VCG	16,740		MCH	66,189	
VNM	236,966		VCS	12,726		BSR	26,602	
BID	187,024		IDC	9,930		MSR	19,095	

KLGD nhiều nhất	Giá trị	TB 30 ngày	KLGD nhiều nhất	Giá trị	TB 30 ngày	KLGD nhiều nhất	Giá trị	TB 30 ngày
HAG	30,066,630	9,457,154	HUT	20,891,709	3,042,281	BSR	9,902,449	6,691,071
LDG	24,606,180	5,288,035	SHB	19,907,225	6,519,643	NAB	5,007,672	156,776
HPG	20,601,914	23,893,945	PVS	6,774,106	7,782,105	VLB	4,500,000	1,519
ITA	19,505,550	14,907,463	CEO	6,131,541	2,540,490	KLB	3,624,297	55,895
STB	17,651,510	18,366,870	VIX	5,832,469	4,041,819	MSR	2,347,617	427,395

Nguồn: Bloomberg & YSVN

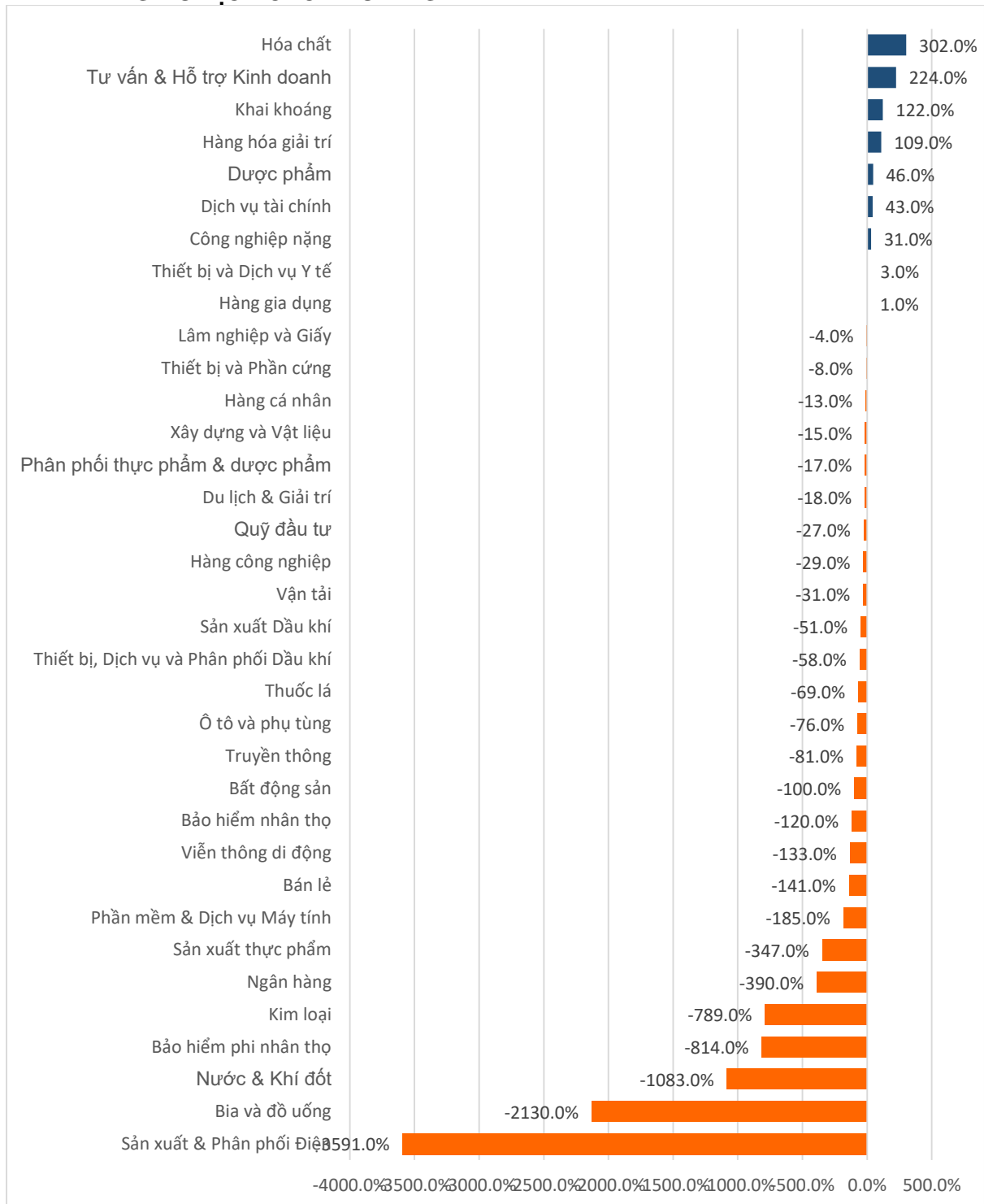
Nguồn: Bloomberg & YSVN

Nguồn: Bloomberg & YSVN



We Create **Fortune**

DIỄN BIẾN GIAO DỊCH CÁC NHÓM NGÀNH

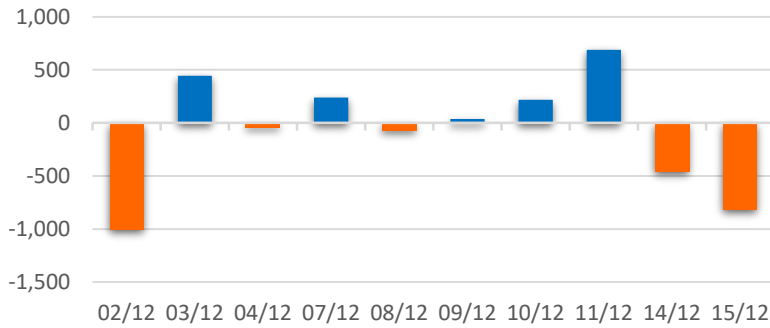


Nguồn: FiinPro – YSVN

We Create **Fortune**

THÔNG KÊ GIAO DỊCH KHỐI NGOẠI

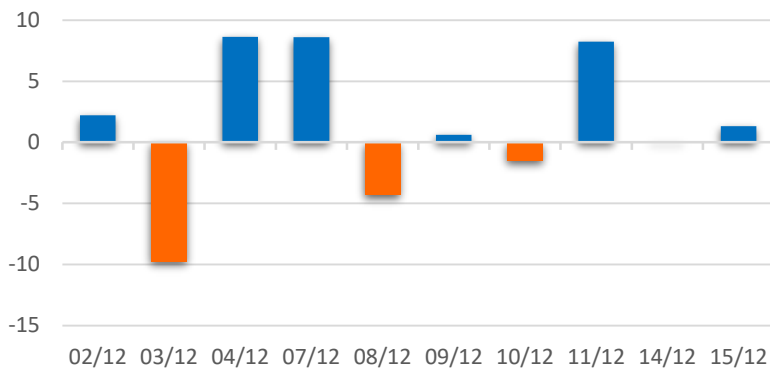
Diễn biến Mua/Bán ròng Khối ngoại HSX



Mã CK	Giá trị mua ròng (tr. VND)	Mã CK	Giá trị Bán ròng (tr. VND)
FUEVFNVD	173,575	VNM	218,042
FUESSVFL	39,139	VRE	148,298
BID	35,453	SSI	84,076
PHR	33,000	HPG	68,199
HDG	25,981	MBB	58,156

TOP 5 Cổ phiếu khối ngoại Mua/Bán trên sàn HSX

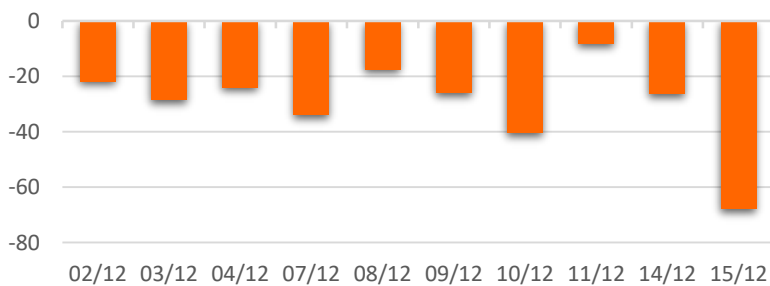
Diễn biến Mua/Bán ròng Khối ngoại HNX



Mã CK	Giá trị mua ròng (tr. VND)	Mã CK	Giá trị Bán ròng (tr. VND)
VCS	7,673	RCL	3,640
PVS	790	SHB	3,207
VIG	533	NHA	506
BAX	365	VNR	298
CEO	168	TAR	217

TOP 5 Cổ phiếu khối ngoại Mua/Bán trên sàn HNX

Diễn biến Mua/Bán ròng Khối ngoại
UPCOM



Mã CK	Giá trị mua ròng (tr. VND)	Mã CK	Giá trị Bán ròng (tr. VND)
ACV	17,459	MSR	21,837
QNS	8,117	LTG	9,671
VEA	1,707	BVB	4,030
MCH	1,128	EMS	151
MPC	831	ACE	143

TOP 5 Cổ phiếu khối ngoại Mua/Bán trên sàn UPCoM

Nguồn: FiinPro – YSVN



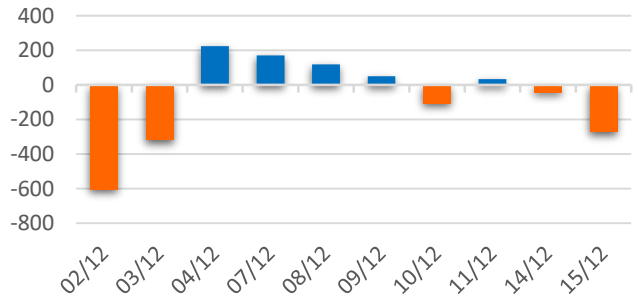
We Create **Fortune**

THỐNG KÊ GIAO DỊCH TỰ DOANH

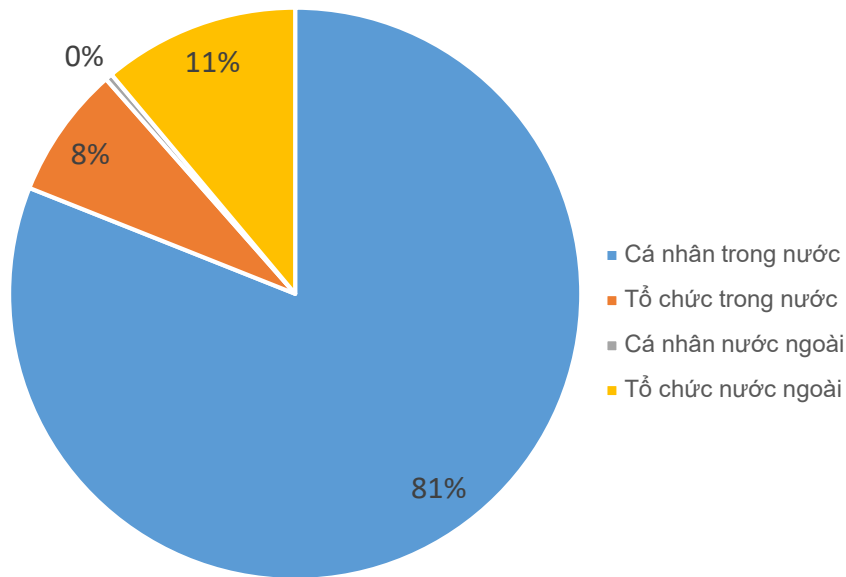
Mã CK	Giá trị mua ròng (tr. VND)	Mã CK	Giá trị Bán ròng (tr. VND)
TCB	33,091	FUEVFNVD	175,801
MBB	25,395	FUESSVFL	39,170
STB	15,026	MWG	26,521
VCB	15,018	VNM	21,908
HPG	14,831	BCM	20,243

Top 5 các mã đạt GDTD lớn nhất

Giá trị giao dịch tự doanh mua/bán ròng (tỷ đồng)



CƠ CẤU THỊ TRƯỜNG CHỨNG KHOÁN VIỆT NAM

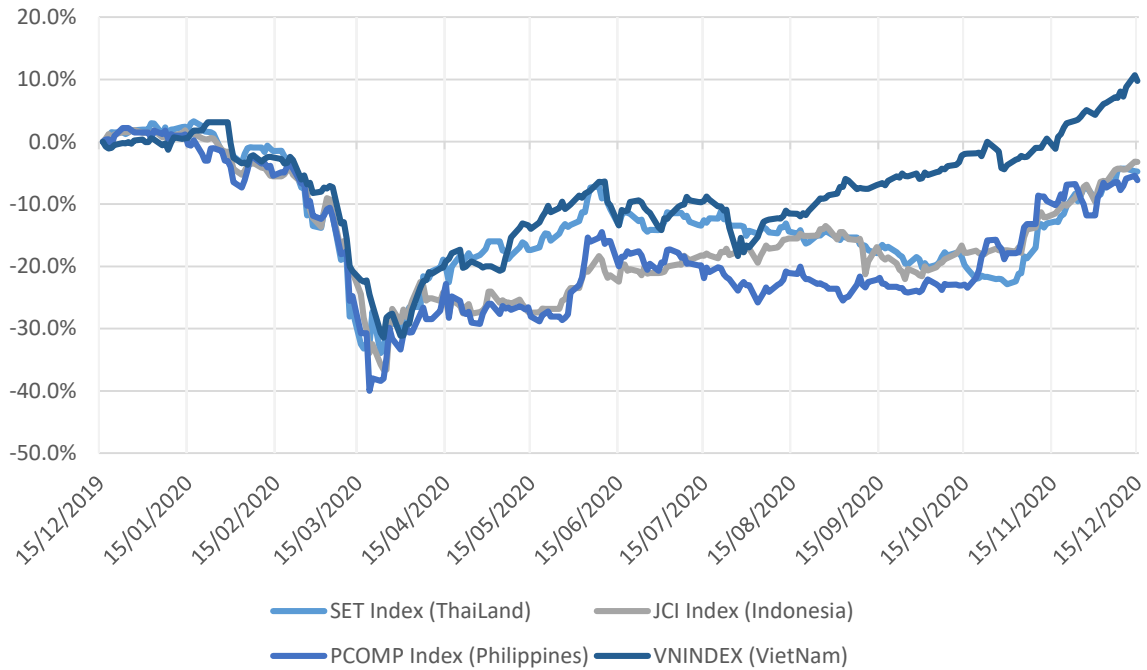


Nguồn: FiinPro – YSVN



We Create Fortune

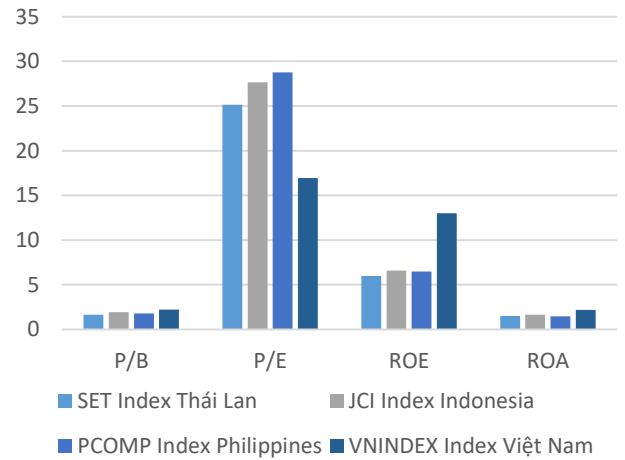
Diễn biến các thị trường trong khu vực



Dữ liệu thị trường các quốc gia trong khu vực

		Thái Lan	Indonesia	Philippines	Việt Nam
P/B		1.6x	1.8x	1.8x	2.1x
P/E		24.0x	11.9x	28.6x	16.1x
ROE	%	5.78	7.05	6.50	12.89
ROA	%	1.48	1.78	1.46	2.18
Vốn hóa	Tỷ USD	503.76	454.65	188.57	159.27
GTGD	Triệu USD	2.68	0.72	0.13	0.39
LS cổ tức	%	2.97	2.46	1.59	1.54

Nguồn: Bloomberg & YSVN





We Create **Fortune**

CÔNG TY CỔ PHẦN CHỨNG KHOÁN YUANTA VIỆT NAM

Phòng phân tích khối khách hàng cá nhân

Nguyễn Thế Minh

Giám đốc Nghiên cứu Phân tích

+84 28 3622 6868 ext 3826
minh.nguyen@yuanta.com.vn

Lý Thị Hiền

Trưởng phòng NC-PT

+84 28 3622 6868 ext 3908
hien.ly@yuanta.com.vn

Quách Đức Khánh

Chuyên viên phân tích cao cấp

+84 28 3622 6868 ext 3833
khanh.quach@yuanta.com.vn

Nguyễn Trịnh Ngọc Hồng

Chuyên viên phân tích cao cấp

+84 28 3622 6868 ext 3832
hong.nguyen@yuanta.com.vn

Phạm Tấn Phát

Chuyên viên phân tích cao cấp

+84 28 3622 6868 ext 3880
phat.pham@yuanta.com.vn

Phòng Môi giới khách hàng cá nhân

Nguyễn Thanh Tùng

Giám đốc Môi giới Hội Sở

+84 28 3622 6868 ext 3609
tung.nguyen@yuanta.com.vn

Phạm Đắc Thành

Giám đốc Khu vực Miền Bắc

+84 28 3622 6868 ext 3416
thanh.pham@yuanta.com.vn

Nguyễn Mạnh Hoạt

Giám đốc Khu vực Miền Nam (KV TP.HCM)

+84 28 3622 6868 ext 3847
hoat.nguyen@yuanta.com.vn

Lương Kỳ Ty

Giám đốc chi nhánh Chợ Lớn

+84 28 3622 6868 ext 3653
ty.luong@yuanta.com.vn

Bùi Quốc Phong

Giám đốc chi nhánh Đồng Nai

+84 28 3622 6868 ext 3701
phong.bui@yuanta.com.vn

Võ Thị Thu Thủy

Giám đốc chi nhánh Bình Dương

+84 28 3622 6868 ext 3505
thuy.vo@yuanta.com.vn

Nguyễn Việt Quang

Giám đốc chi nhánh Hà Nội

+84 28 3622 6868 ext 3404
quang.nguyen@yuanta.com.vn

Võ Đình Tuấn

Giám đốc chi nhánh Đà Nẵng

+84 28 3622 6868 ext 3301
tuan.vo@yuanta.com.vn

Đinh Thị Thu Cúc

Giám đốc chi nhánh Vũng Tàu

+84 28 3622 6868 ext 3203
cuc.dinh@yuanta.com.vn



We Create **Fortune**

Appendix A: Important Disclosures

Analyst Certification

Each research analyst primarily responsible for the content of this research report, in whole or in part, certifies that with respect to each security or issuer that the analyst covered in this report: (1) all of the views expressed accurately reflect his or her personal views about those securities or issuers; and (2) no part of his or her compensation was, is, or will be, directly or indirectly, related to the specific recommendations or views expressed by that research analyst in the research report.

Ratings Definitions

BUY: We have a positive outlook on the stock based on our expected absolute or relative return over the investment period. Our thesis is based on our analysis of the company's outlook, financial performance, catalysts, valuation and risk profile. We recommend investors add to their position.

HOLD-Outperform: In our view, the stock's fundamentals are relatively more attractive than peers at the current price. Our thesis is based on our analysis of the company's outlook, financial performance, catalysts, valuation and risk profile.

HOLD-Underperform: In our view, the stock's fundamentals are relatively less attractive than peers at the current price. Our thesis is based on our analysis of the company's outlook, financial performance, catalysts, valuation and risk profile.

SELL: We have a negative outlook on the stock based on our expected absolute or relative return over the investment period. Our thesis is based on our analysis of the company's outlook, financial performance, catalysts, valuation and risk profile. We recommend investors reduce their position.

Under Review: We actively follow the company, although our estimates, rating and target price are under review.

Restricted: The rating and target price have been suspended temporarily to comply with applicable regulations and/or Yuanta policies.

Note: Yuanta research coverage with a Target Price is based on an investment period of 12 months. Greater China Discovery Series coverage does not have a formal 12 months Target Price and the recommendation is based on an investment period specified by the analyst in the report.

Global Disclaimer

© 2018 Yuanta. All rights reserved. The information in this report has been compiled from sources we believe to be reliable, but we do not hold ourselves responsible for its completeness or accuracy. It is not an offer to sell or solicitation of an offer to buy any securities. All opinions and estimates included in this report constitute our judgment as of this date and are subject to change without notice.

This report provides general information only. Neither the information nor any opinion expressed herein constitutes an offer or invitation to make an offer to buy or sell securities or other investments. This material is prepared for general circulation to clients and is not intended to provide tailored investment advice and does not take into account the individual financial situation and objectives of any specific person who may receive this report. Investors should seek financial advice regarding the appropriateness of investing in any securities, investments or investment strategies discussed or recommended in this report. The information contained in this report has been compiled from sources believed to be reliable but no representation or warranty, express or implied, is made as to its accuracy, completeness or correctness. This report is not (and should not be construed as) a solicitation to act as securities broker or dealer in any jurisdiction by any person or company that is not legally permitted to carry on such business in that jurisdiction.

Yuanta research is distributed in the United States only to Major U.S. Institutional Investors (as defined in Rule 15a-6 under the Securities Exchange Act of 1934, as amended and SEC staff interpretations thereof). All transactions by a US person in the securities mentioned in this report must be effected through a registered broker-dealer under Section 15 of the Securities Exchange Act of 1934, as amended. Yuanta research is distributed in Taiwan by Yuanta Securities Investment Consulting. Yuanta research is distributed in Hong Kong by Yuanta Securities (Hong Kong) Co. Limited, which is licensed in Hong Kong by the Securities and Futures Commission for regulated activities, including Type 4 regulated activity (advising on securities). In Hong Kong, this research report may not be redistributed, retransmitted or disclosed, in whole or in part or in any form or manner, without the express written