

Market Today: Nhóm Ngân hàng tiếp tục dẫn dắt

16/12/2020

Diễn biến thị trường trong phiên

Rating	VNI	HNI	UPCOM
Điểm	1,066.99	171.62	70.25
% ngày	1.11%	2.23%	0.90%
% tuần	2.68%	8.11%	1.43%
% tháng	12.22%	19.71%	8.33%
% năm	10.97%	66.27%	26.51%
GTGD (Tỷ VND)			
Trong ngày	11,701	1,254	698
TB 1 tuần	12,267	1,206	1,239
TB 1 tháng	10,916	1,119	785
Khối ngoại (Tỷ VND)			
Mua	873.91	14.17	31.90
Bán	1,096.06	14.79	33.69
Giá trị ròng	-222.15	-0.62	-1.78
Độ rộng TT			
Mã Tăng	221	131	139
Mã Giảm	108	57	89
Không Đổi	75	174	675
Chỉ số chính			
P/E	17.30	12.54	25.23
Vốn hóa TT (ngàn tỷ)	3,873	224	952
LS Cổ tức	2.39%	3.23%	4.22%

Nguồn: Bloomberg – YSVN

VNINDEX



HNIINDEX



DIỄN BIẾN THỊ TRƯỜNG

Chỉ số VN-Index tiếp tục diễn biến tương tự các phiên gần đây khi đã có thể hồi phục nhanh chóng sau 1 phiên chỉnh liên trước. Chỉ số đóng cửa với mức tăng 1.11% đóng cửa tại 1,066.99 điểm. Chỉ số HNX-Index giữ nhịp tăng với mức tăng 2.33% đóng cửa tại 171.62 điểm. Chỉ số Upcom-Index cộng thêm 0.9%. Giá trị giao dịch khớp lệnh toàn thị trường đạt hơn 12,427 tỷ đồng.

Đà tăng tiếp tục được mở rộng nhờ nhóm Ngân hàng tiếp tục tăng như TCB (+6.9%), STB (+4.1%), VPB (+4.3%), MBB (+3.5%), LPB (+3%), VCB (+2.1%)... VJC (+2.5%) cũng gây chú ý khi có mức tăng tích cực thời gian gần đây. Đây cũng là nhóm thu hút dòng tiền khi dẫn đầu thanh khoản trên HOSE trong phiên giao dịch hôm nay.

Về nhóm ngành, ngoài Ngân hàng, nhóm Bất động sản, Dầu khí cũng là các nhóm ngành có mức tăng mạnh như NVL (+2.4%), VRE (+1.3%), SCR (+5.5%), ITA (+3.3%), HDC (+3.1%), PVD (+4%), PVS (+1.9%)...Đà tăng tiếp tục có sự đồng thuận với độ rộng thị trường ghi nhận 296 mã tăng và 134 mã giảm trên chỉ số VN-Index.

Nhóm Mid-Cap cũng thu hút dòng tiền với các cái tên như SCR (+5.5%), PVD (+4%), ASM (+5.4%), HNG (+6%)...

Khối ngoại bán ròng 224 tỷ đồng toàn thị trường trong đó PAN (91 tỷ), HPG (84 tỷ), SSI (39 tỷ đồng) bị bán ròng nhiều nhất. Ở chiều mua, FUCESSVFL (72 tỷ), CTG (52 tỷ), VCB (35 tỷ) dẫn đầu danh sách.

QUAN ĐIỂM THỊ TRƯỜNG NGẮN HẠN

Chúng tôi cho rằng thị trường có thể sẽ tiếp tục đà tăng và kiểm định lại mức kháng cự 1,084 điểm của chỉ số VN-Index. Đồng thời, thị trường vẫn đang trong giai đoạn biến động mạnh theo chiều hướng tích cực và rủi ro ngắn hạn vẫn ở mức thấp cho thấy dòng tiền có thể sẽ tiếp tục lan tỏa giữa các nhóm cổ phiếu và thị trường có thể chỉ xuất hiện các nhịp điều chỉnh trong phiên. Ngoài ra, chỉ báo tâm lý ngắn hạn vẫn trong vùng lạc quan.

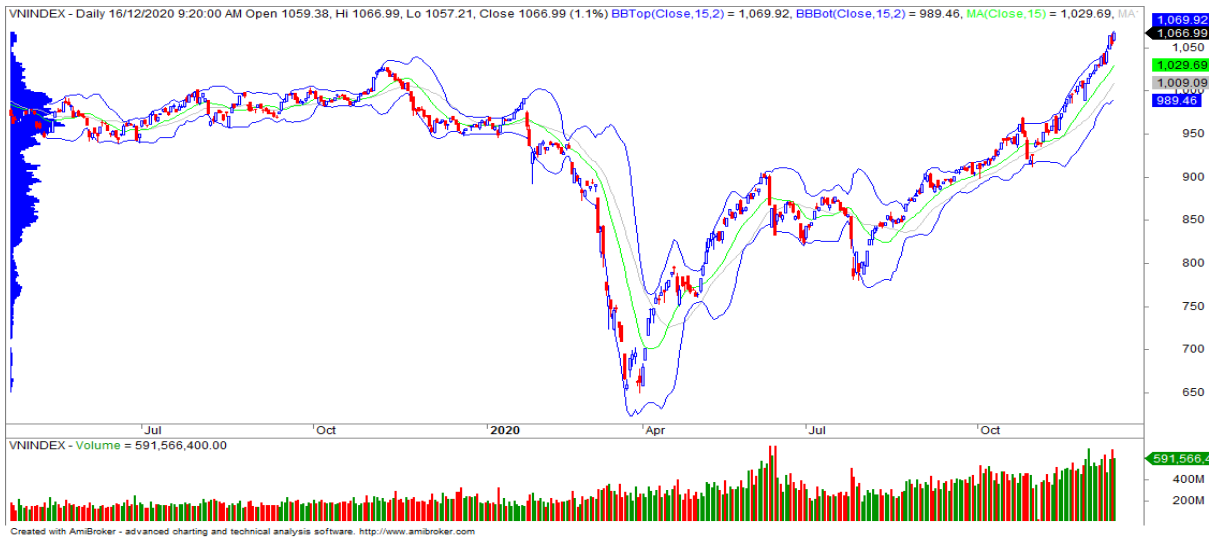
Xu hướng ngắn hạn của thị trường chung vẫn duy trì ở mức TĂNG. Do đó, chúng tôi khuyến nghị các nhà đầu tư ngắn hạn có thể tiếp tục nắm giữ tỷ trọng cổ phiếu cao trong danh mục và tận dụng các nhịp điều chỉnh để gia tăng tỷ trọng cổ phiếu hoặc mua mới.

Tham khảo tín hiệu mua/bán cổ phiếu tại: <https://ysradar.yuanta.com.vn/>



We Create **Fortune**

BIỂU ĐỒ PHÂN TÍCH KỸ THUẬT



Diễn biến thị trường của chỉ số VN-Index



Diễn biến thị trường của chỉ số HNX-Index

Chỉ số	Xu hướng ngắn hạn	Xu hướng trung hạn	Mức kháng cự 1	Mức kháng cự 2	Mức hỗ trợ 1	Mức hỗ trợ 2
Chỉ số VN-Index	TĂNG	TĂNG	1084	1103	1015	964
Chỉ số HNX-Index	TĂNG	TĂNG	162	181	154	1426
Chỉ số VN30	TĂNG	TĂNG	1041	1070	982	953
Chỉ số VNMidcaps	TĂNG	TĂNG	992	1,030	969	963
Chỉ số VNSmallcaps	TĂNG	TĂNG	835	845	822	804



We Create Fortune

Sàn GDCK TPHCM (HSX)			Sàn GDCK Hà Nội (HSX)			Sàn GDCK UPCoM (UPCoM)		
	Điểm	Chg%		Điểm	Chg%		Điểm	Chg%
VNI	1066.99	1.11%	HNI	171.62	2.23%	UPCoM	70.25	0.90%
VN30	1029.72	1.65%	HN30	284.81	1.05%			
VN Mid	1160.29	0.68%	VNX	986.01	1.32%			
VN Small	991.33	1.15%	AllSh					

GDKN	GTGD (tỷ VND)		GDKN	GTGD (tỷ VND)		GDKN	GTGD (tỷ VND)	
Mua	873.91		Mua	14.17		Mua	31.90	
Bán	1096.06		Bán	14.79		Bán	33.69	
GT ròng	-222.15		GT ròng	-0.62		GT ròng	-1.78	

Mã tăng lớn nhất*	Giá trị thay đổi (VND)	Chg%	Mã tăng lớn nhất*	Giá trị thay đổi (VND)	Chg%	Mã tăng lớn nhất*	Giá trị thay đổi (VND)	Chg%
TMS	2264	6.98%	HUT	300	10.00%	NTC	26578	10.76%
PAN	1600	6.90%	THD	5900	9.56%	VLC	3249	8.25%
TCB	1800	6.88%	VGS	900	7.26%	POS	1021	6.95%
TDC	700	6.80%	AMV	1000	5.85%	G36	585	5.27%
IJC	1100	6.77%	NDN	800	3.86%	LTG	1159	4.55%

Mã giảm lớn nhất*	Giá trị thay đổi (VND)	Chg%	Mã giảm lớn nhất*	Giá trị thay đổi (VND)	Chg%	Mã giảm lớn nhất*	Giá trị thay đổi (VND)	Chg%
APH	-3500	-3.94%	VIX	-500	-2.40%	HAN	-710	-4.86%
HPX	-500	-1.81%	PGS	-400	-2.06%	BSR	-81	-0.93%
SSI	-450	-1.76%	SZB	-600	-1.67%	VTR	-318	-0.83%
ABS	-300	-1.67%	DHT	-800	-1.46%	EVF	-63	-0.69%
RAL	-2200	-1.65%	BVS	-200	-1.43%	MCH	-402	-0.43%

*GTVH > 500 tỷ đồng, GTDG >1.5 tỷ đồng

GTVH cao nhất	Tỷ đồng		GTVH cao nhất	Tỷ đồng		GTVH cao nhất	Tỷ đồng	
VCB	362,728		SHB	29,841		ACV	169,680	
VIC	361,920		THD	21,595		VEA	67,526	
VHM	282,898		VCG	16,700		MCH	66,052	
VNM	232,369		VCS	12,804		BSR	26,881	
BID	185,415		IDC	10,500		MSR	19,988	

KLGD nhiều nhất	Giá trị	TB 30 ngày	KLGD nhiều nhất	Giá trị	TB 30 ngày	KLGD nhiều nhất	Giá trị	TB 30 ngày
TCB	31,958,770	18,005,701	SHB	20,561,402	6,711,563	BSR	5,122,727	6,928,567
ITA	24,865,040	15,858,350	PVS	9,577,370	7,679,213	VFR	2,857,600	109
STB	23,929,920	18,863,245	HUT	5,591,843	4,008,355	G36	2,089,840	1,828,104
HAG	20,456,650	11,138,902	VIX	4,831,715	4,093,897	SBS	1,941,116	1,079,236
MBB	20,005,990	13,569,994	VIG	4,560,400	765,458	BVB	1,665,983	1,413,251

Nguồn: Bloomberg & YSVN

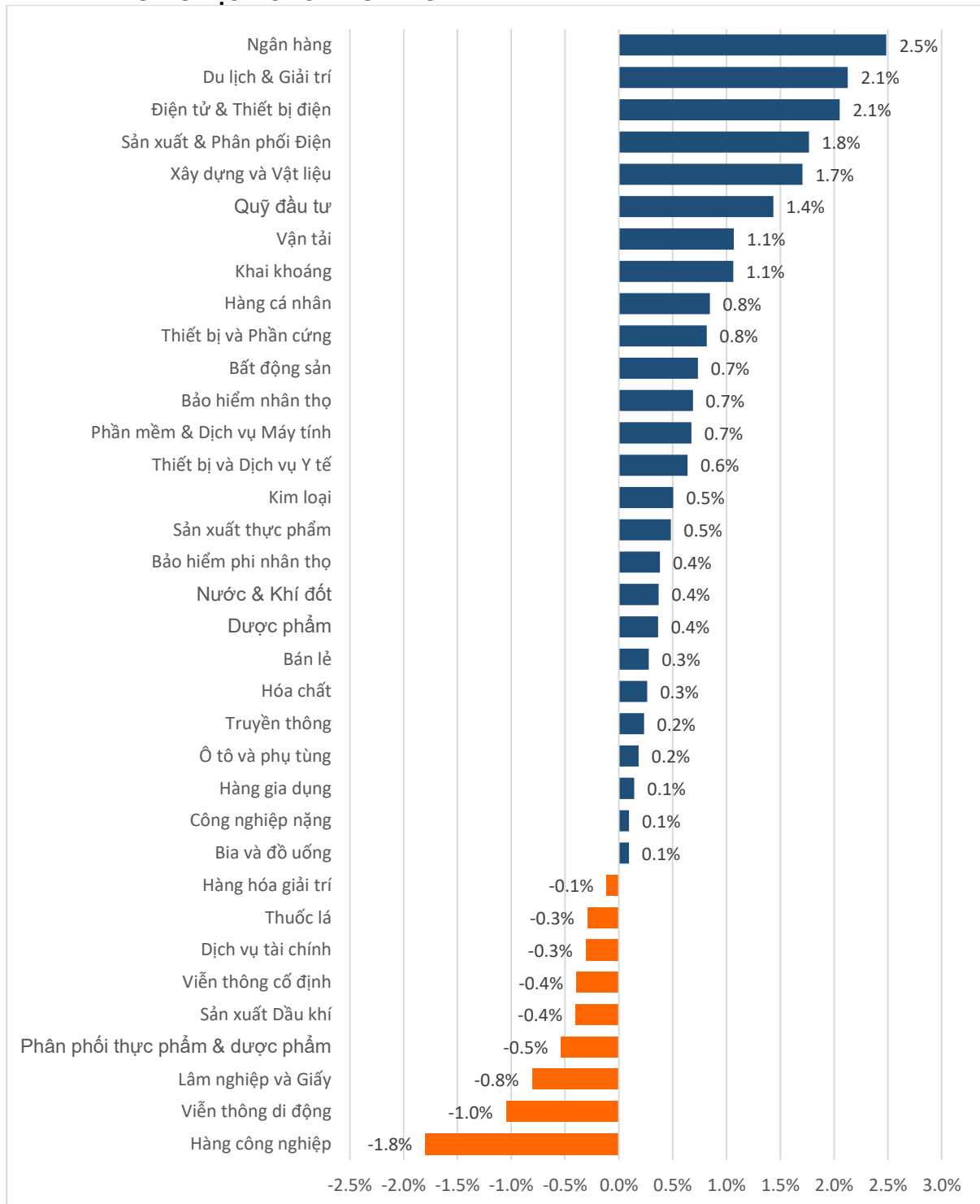
Nguồn: Bloomberg & YSVN

Nguồn: Bloomberg & YSVN



We Create **Fortune**

DIỄN BIẾN GIAO DỊCH CÁC NHÓM NGÀNH



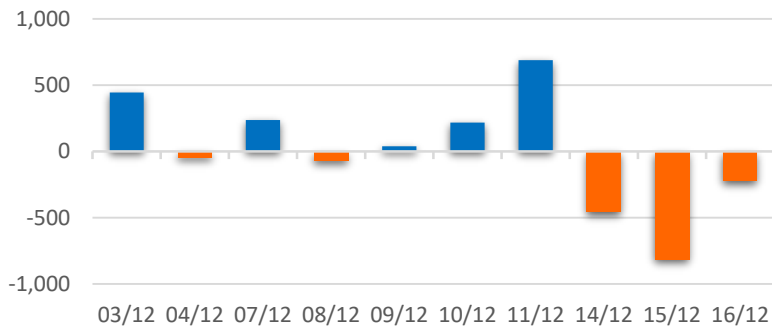
Nguồn: FiinPro – YSVN



We Create **Fortune**

THÔNG KÊ GIAO DỊCH KHỐI NGOẠI

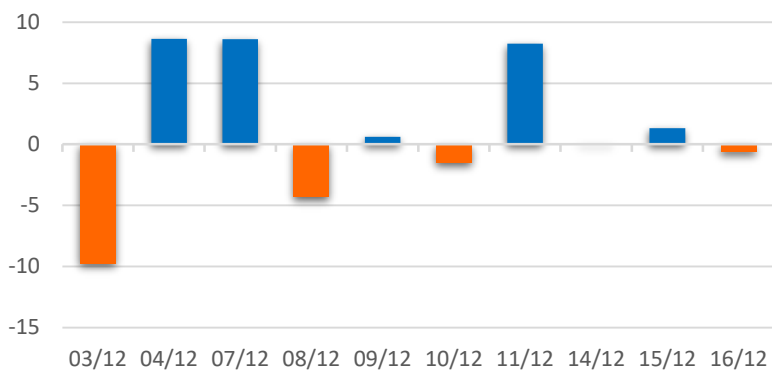
Diễn biến Mua/Bán ròng Khối ngoại HSX



Mã CK	Giá trị mua ròng (tr. VND)	Mã CK	Giá trị Bán ròng (tr. VND)
FUESSVFL	72,462	PAN	91,429
CTG	52,000	HPG	83,612
VCB	34,553	SSI	39,393
BID	31,030	GEX	36,218
VJC	29,220	VRE	32,847

TOP 5 Cổ phiếu khối ngoại Mua/Bán trên sàn HSX

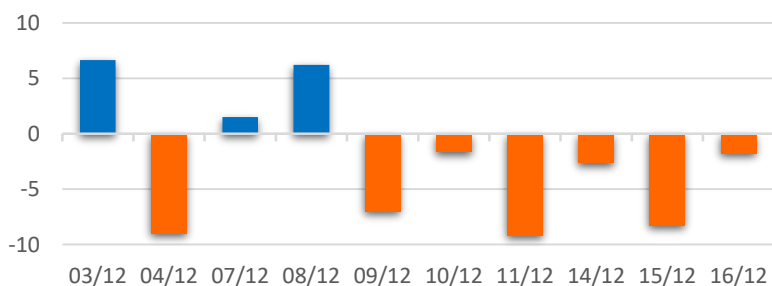
Diễn biến Mua/Bán ròng Khối ngoại HNX



Mã CK	Giá trị mua ròng (tr. VND)	Mã CK	Giá trị Bán ròng (tr. VND)
VCS	7,511	RCL	4,932
PVS	1,563	SHB	3,250
BAX	1,041	APS	1,492
SZB	902	BVS	991
EID	392	HMH	503

TOP 5 Cổ phiếu khối ngoại Mua/Bán trên sàn HNX

Diễn biến Mua/Bán ròng Khối ngoại
UPCOM



Mã CK	Giá trị mua ròng (tr. VND)	Mã CK	Giá trị Bán ròng (tr. VND)
ACV	13,457	MSR	14,584
QNS	2,065	LTG	2,675
MCH	964	BSR	1,871
MML	538	TCW	341
AFX	120	SBS	213

TOP 5 Cổ phiếu khối ngoại Mua/Bán trên sàn UPCoM

Nguồn: FiinPro – YSVN



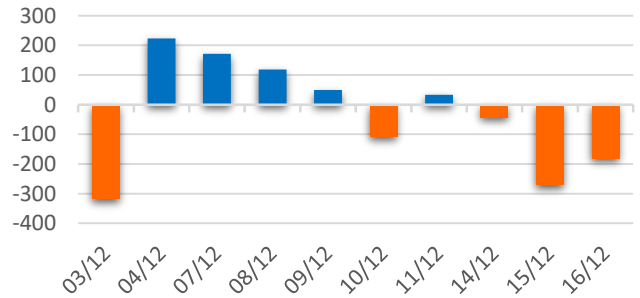
We Create **Fortune**

THỐNG KÊ GIAO DỊCH TỰ DOANH

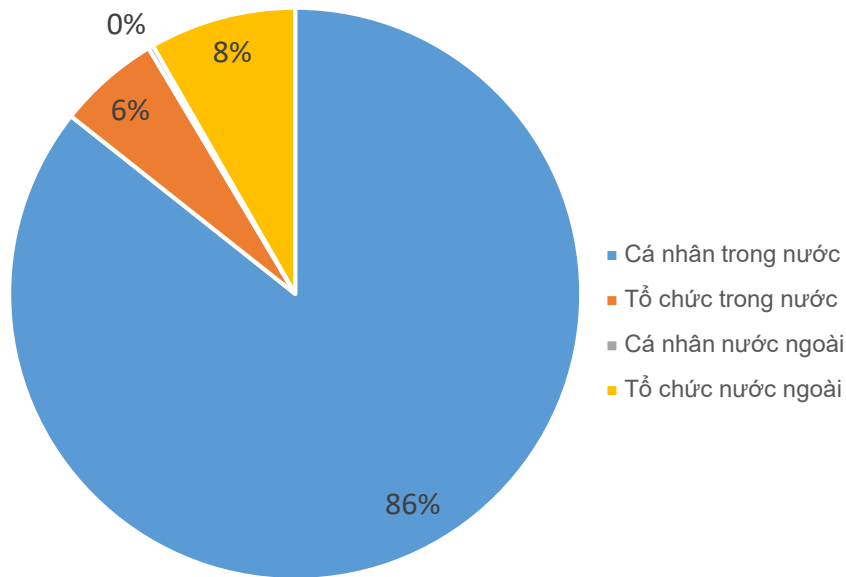
Mã CK	Giá trị mua ròng (tr. VND)	Mã CK	Giá trị Bán ròng (tr. VND)
TCB	16,242	FUESSVFL	71,973
MBB	13,126	VHM	18,008
REE	10,016	VIC	16,469
AGG	6,100	VNM	15,160
KDH	2,800	STB	14,330

Top 5 các mã đạt GDTD lớn nhất

Giá trị giao dịch tự doanh mua/bán ròng (tỷ đồng)



CƠ CẤU THỊ TRƯỜNG CHỨNG KHOÁN VIỆT NAM

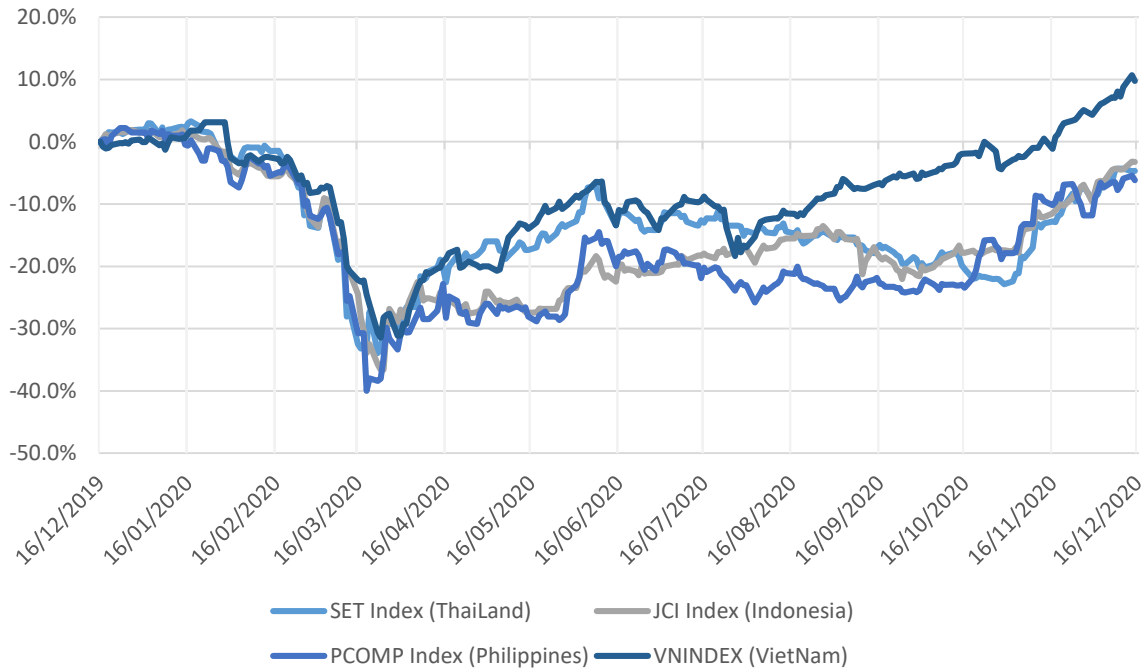


Nguồn: FiinPro – YSVN



We Create Fortune

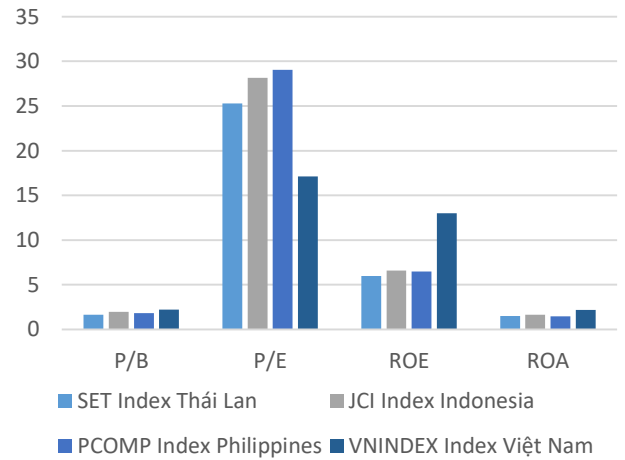
Diễn biến các thị trường trong khu vực



Dữ liệu thị trường các quốc gia trong khu vực

		Thái Lan	Indonesia	Philippines	Việt Nam
P/B		1.6x	1.8x	1.8x	2.1x
P/E		24.0x	11.9x	28.6x	16.1x
ROE	%	5.78	7.05	6.50	12.89
ROA	%	1.48	1.78	1.46	2.18
Vốn hóa	Tỷ USD	503.76	454.65	188.57	159.27
GTGD	Triệu USD	2.68	0.72	0.13	0.39
LS cổ tức	%	2.97	2.46	1.59	1.54

Nguồn: Bloomberg & YSVN





We Create **Fortune**

CÔNG TY CỔ PHẦN CHỨNG KHOÁN YUANTA VIỆT NAM

Phòng phân tích khối khách hàng cá nhân

Nguyễn Thế Minh

Giám đốc Nghiên cứu Phân tích

+84 28 3622 6868 ext 3826

minh.nguyen@yuanta.com.vn

Lý Thị Hiền

Trưởng phòng NC-PT

+84 28 3622 6868 ext 3908

hien.ly@yuanta.com.vn

Quách Đức Khánh

Chuyên viên phân tích cao cấp

+84 28 3622 6868 ext 3833

khanh.quach@yuanta.com.vn

Nguyễn Trịnh Ngọc Hồng

Chuyên viên phân tích cao cấp

+84 28 3622 6868 ext 3832

hong.nguyen@yuanta.com.vn

Phạm Tấn Phát

Chuyên viên phân tích cao cấp

+84 28 3622 6868 ext 3880

phat.pham@yuanta.com.vn

Phòng Môi giới khách hàng cá nhân

Nguyễn Thanh Tùng

Giám đốc Môi giới Hội Sở

+84 28 3622 6868 ext 3609

tung.nguyen@yuanta.com.vn

Phạm Đắc Thành

Giám đốc Khu vực Miền Bắc

+84 28 3622 6868 ext 3416

thanh.pham@yuanta.com.vn

Nguyễn Mạnh Hoạt

Giám đốc Khu vực Miền Nam (KV TP.HCM)

+84 28 3622 6868 ext 3847

hoat.nguyen@yuanta.com.vn

Lương Kỳ Ty

Giám đốc chi nhánh Chợ Lớn

+84 28 3622 6868 ext 3653

ty.luong@yuanta.com.vn

Bùi Quốc Phong

Giám đốc chi nhánh Đồng Nai

+84 28 3622 6868 ext 3701

phong.bui@yuanta.com.vn

Võ Thị Thu Thủy

Giám đốc chi nhánh Bình Dương

+84 28 3622 6868 ext 3505

thuy.vo@yuanta.com.vn

Nguyễn Việt Quang

Giám đốc chi nhánh Hà Nội

+84 28 3622 6868 ext 3404

quang.nguyen@yuanta.com.vn

Võ Đình Tuấn

Giám đốc chi nhánh Đà Nẵng

+84 28 3622 6868 ext 3301

tuan.vo@yuanta.com.vn

Đinh Thị Thu Cúc

Giám đốc chi nhánh Vũng Tàu

+84 28 3622 6868 ext 3203

cuc.dinh@yuanta.com.vn



We Create **Fortune**

Appendix A: Important Disclosures

Analyst Certification

Each research analyst primarily responsible for the content of this research report, in whole or in part, certifies that with respect to each security or issuer that the analyst covered in this report: (1) all of the views expressed accurately reflect his or her personal views about those securities or issuers; and (2) no part of his or her compensation was, is, or will be, directly or indirectly, related to the specific recommendations or views expressed by that research analyst in the research report.

Ratings Definitions

BUY: We have a positive outlook on the stock based on our expected absolute or relative return over the investment period. Our thesis is based on our analysis of the company's outlook, financial performance, catalysts, valuation and risk profile. We recommend investors add to their position.

HOLD-Outperform: In our view, the stock's fundamentals are relatively more attractive than peers at the current price. Our thesis is based on our analysis of the company's outlook, financial performance, catalysts, valuation and risk profile.

HOLD-Underperform: In our view, the stock's fundamentals are relatively less attractive than peers at the current price. Our thesis is based on our analysis of the company's outlook, financial performance, catalysts, valuation and risk profile.

SELL: We have a negative outlook on the stock based on our expected absolute or relative return over the investment period. Our thesis is based on our analysis of the company's outlook, financial performance, catalysts, valuation and risk profile. We recommend investors reduce their position.

Under Review: We actively follow the company, although our estimates, rating and target price are under review.

Restricted: The rating and target price have been suspended temporarily to comply with applicable regulations and/or Yuanta policies.

Note: Yuanta research coverage with a Target Price is based on an investment period of 12 months. Greater China Discovery Series coverage does not have a formal 12 months Target Price and the recommendation is based on an investment period specified by the analyst in the report.

Global Disclaimer

© 2018 Yuanta. All rights reserved. The information in this report has been compiled from sources we believe to be reliable, but we do not hold ourselves responsible for its completeness or accuracy. It is not an offer to sell or solicitation of an offer to buy any securities. All opinions and estimates included in this report constitute our judgment as of this date and are subject to change without notice.

This report provides general information only. Neither the information nor any opinion expressed herein constitutes an offer or invitation to make an offer to buy or sell securities or other investments. This material is prepared for general circulation to clients and is not intended to provide tailored investment advice and does not take into account the individual financial situation and objectives of any specific person who may receive this report. Investors should seek financial advice regarding the appropriateness of investing in any securities, investments or investment strategies discussed or recommended in this report. The information contained in this report has been compiled from sources believed to be reliable but no representation or warranty, express or implied, is made as to its accuracy, completeness or correctness. This report is not (and should not be construed as) a solicitation to act as securities broker or dealer in any jurisdiction by any person or company that is not legally permitted to carry on such business in that jurisdiction.

Yuanta research is distributed in the United States only to Major U.S. Institutional Investors (as defined in Rule 15a-6 under the Securities Exchange Act of 1934, as amended and SEC staff interpretations thereof). All transactions by a US person in the securities mentioned in this report must be effected through a registered broker-dealer under Section 15 of the Securities Exchange Act of 1934, as amended. Yuanta research is distributed in Taiwan by Yuanta Securities Investment Consulting. Yuanta research is distributed in Hong Kong by Yuanta Securities (Hong Kong) Co. Limited, which is licensed in Hong Kong by the Securities and Futures Commission for regulated activities, including Type 4 regulated activity (advising on securities). In Hong Kong, this research report may not be redistributed, retransmitted or disclosed, in whole or in part or in any form or manner, without the express written