

Diễn biến thị trường trong phiên

Rating	VNI	HNI	UPCOM
Điểm	1,051.77	172.00	70.29
% ngày	-1.43%	0.22%	0.06%
% tuần	2.02%	7.97%	2.30%
% tháng	8.55%	17.34%	6.26%
% năm	10.24%	67.15%	27.04%
GTGD (Tỷ VND)			
Trong ngày	14,371	1,228	776
TB 1 tuần	12,514	1,242	1,120
TB 1 tháng	11,102	1,133	798
Khối ngoại (Tỷ VND)			
Mua	911.34	21.63	37.24
Bán	1,686.18	16.40	43.38
Giá trị ròng	-774.84	5.23	-6.14
Độ rộng TT			
Mã Tăng	122	86	110
Mã Giảm	215	97	109
Không Đổi	67	179	684
Chỉ số chính			
P/E	17.49	12.74	25.44
Vốn hóa TT (ngàn tỷ)	3,917	228	960
LS Cổ tức	2.39%	3.23%	4.16%

Nguồn: Bloomberg – YSVN

VNINDEX



HNIINDEX



DIỄN BIẾN THỊ TRƯỜNG

Thông tin Mỹ đưa Việt Nam vào danh sách thao túng tiền tệ khiến các chỉ số điều chỉnh mạnh ngay từ đầu phiên. Diễn biến giằng co tiếp diễn khi đây cũng là phiên đáo hạn HĐTL Tháng 12. Chỉ số VN-Index kết thúc phiên trong sắc đỏ giảm 1.43% dừng tại 1,051.77 điểm. Chỉ số HNX-Index hồi phục tốt về sắc xanh với mức tăng 0.22% đóng cửa tại 172 điểm. Chỉ số Upcom-Index cộng thêm 0.06%. Giá trị giao dịch khớp lệnh toàn thị trường đạt tăng lên mức kỷ lục với con số 15,584 tỷ đồng.

Áp lực chốt lời trên nhóm vốn hóa lớn diễn ra khá quyết liệt trong suốt phiên giao dịch. Chỉ số VN30-Index giảm tới 1.24% trong khi VNMID-Index giảm 0.32% và VNSML Index tăng 0.09%. HPG (-3%), vjc (-2.7%), PLX (-2.6%), KDH (-2.5%), PNJ (-2.3%), VCB (-3.9%), VRE (-2.5%), BID (-2.1%), GAS (-2%) là những mã giảm trên 2%. Ở chiều tăng, VPB (+1%), TCB (+1.4%), HDB (+1.6%), MSN (+0.6%) là 3 mã có mức tăng đáng chú ý trong VN30-Index.

Ngoài ra, SJF (+6.8%), IJC (+6.9%), GVR (+3%) có mức tăng vượt trội so với thị trường trong phiên hôm nay.

Khối ngoại bán ròng 774 tỷ đồng toàn thị trường trong đó HPG (184 tỷ), CTG (68 tỷ), VCB (60 tỷ đồng) bị bán ròng nhiều nhất. Ở chiều mua, FUEVFVND (72 tỷ), BID (48 tỷ), MSN (19 tỷ) dẫn đầu danh sách.

QUAN ĐIỂM THỊ TRƯỜNG NGẮN HẠN

Chúng tôi cho rằng thị trường có thể sẽ tăng nhẹ trở lại trong phiên kế tiếp, mặc dù nhịp điều chỉnh vẫn có thể sẽ xuất hiện trong phiên. Đồng thời, rủi ro ngắn hạn vẫn ở mức thấp và dòng tiền có thể sẽ phân hóa trong phiên kế tiếp. Ngoài ra, chúng tôi cho rằng dòng tiền chưa có dấu hiệu rút ra khỏi thị trường và chỉ báo tâm lý vẫn trong vùng lạc quan cho nên chiến lược phù hợp giai đoạn này là nắm giữ tỷ trọng cổ phiếu cao trong danh mục.

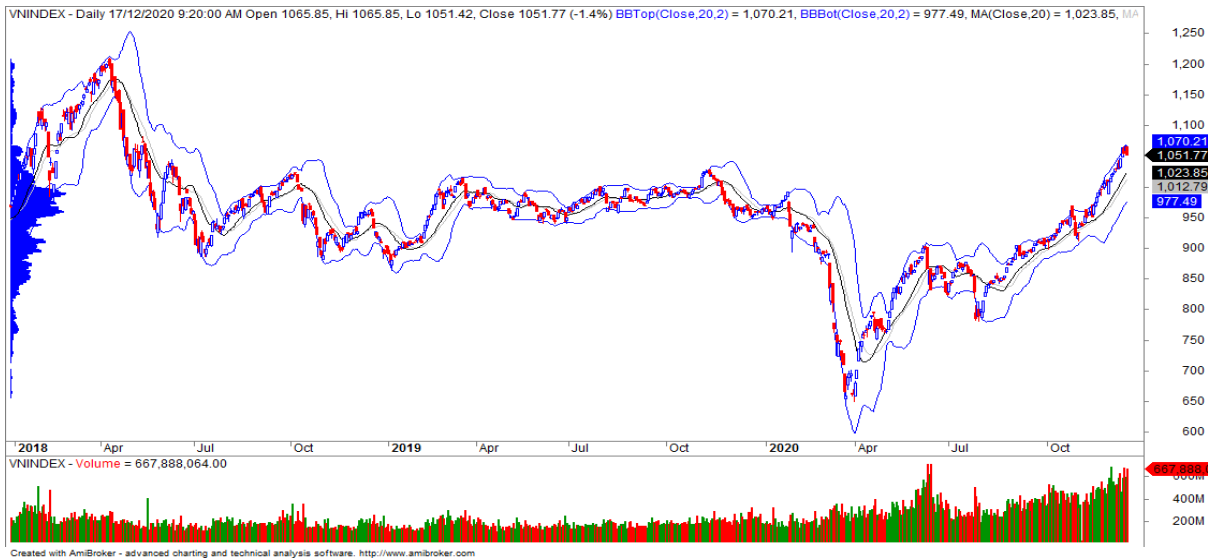
Xu hướng ngắn hạn của thị trường chung vẫn duy trì ở mức TĂNG. Do đó, chúng tôi khuyến nghị các nhà đầu tư ngắn hạn có thể tiếp tục nắm giữ tỷ trọng cổ phiếu cao trong danh mục.

Tham khảo tín hiệu mua/bán cổ phiếu tại: <https://ysradar.yuanta.com.vn/>



We Create **Fortune**

BIỂU ĐỒ PHÂN TÍCH KỸ THUẬT



Diễn biến thị trường của chỉ số VN-Index



Diễn biến thị trường của chỉ số HNX-Index

Chỉ số	Xu hướng ngắn hạn	Xu hướng trung hạn	Mức kháng cự 1	Mức kháng cự 2	Mức hỗ trợ 1	Mức hỗ trợ 2
Chỉ số VN-Index	TĂNG	TĂNG	1084	1103	1015	964
Chỉ số HNX-Index	TĂNG	TĂNG	162	181	154	1426
Chỉ số VN30	TĂNG	TĂNG	1041	1070	982	953
Chỉ số VNMidcaps	TĂNG	TĂNG	992	1,030	969	963
Chỉ số VNSmallcaps	TĂNG	TĂNG	835	845	822	804

We Create Fortune

Sàn GDCK TPHCM (HSX)			Sàn GDCK Hà Nội (HSX)			Sàn GDCK UPCoM (UPCoM)		
	Điểm	Chg%		Điểm	Chg%		Điểm	Chg%
VNI	1051.77	-1.43%	HNI	172	0.22%	UPCoM	70.29	0.06%
VN30	1016.95	-1.24%	HN30	285.61	0.28%			
VN Mid	1156.59	-0.32%	VNX	975.33	-1.08%			
VN Small	992.27	0.09%	AllSh					

GDKN	GTGD (tỷ VND)		GDKN	GTGD (tỷ VND)		GDKN	GTGD (tỷ VND)	
Mua	911.34		Mua	21.63		Mua	37.24	
Bán	1686.18		Bán	16.40		Bán	43.38	
GT rỗng	-774.84		GT rỗng	5.23		GT rỗng	-6.14	

Mã tăng lớn nhất*	Giá trị thay đổi (VND)	Chg%	Mã tăng lớn nhất*	Giá trị thay đổi (VND)	Chg%	Mã tăng lớn nhất*	Giá trị thay đổi (VND)	Chg%
KBC	1150	6.97%	CEO	800	9.41%	POS	1384	8.82%
KOS	2150	6.97%	HUT	300	9.09%	NTC	22526	8.24%
IJC	1200	6.92%	BAX	5600	8.07%	PVP	771	7.63%
VPG	1050	6.71%	INN	1000	3.13%	MH3	4297	6.50%
TMS	2300	6.63%	BCC	200	2.63%	KLB	666	4.76%

Mã giảm lớn nhất*	Giá trị thay đổi (VND)	Chg%	Mã giảm lớn nhất*	Giá trị thay đổi (VND)	Chg%	Mã giảm lớn nhất*	Giá trị thay đổi (VND)	Chg%
VHC	-2050	-4.45%	IDJ	-900	-5.42%	MPC	-1104	-3.58%
HTN	-1950	-4.42%	NDN	-700	-3.26%	ACV	-1707	-2.16%
APH	-3400	-3.99%	HLD	-900	-3.14%	VCR	-354	-1.83%
HNG	-600	-3.95%	BVS	-400	-2.90%	C4G	-137	-1.34%
VCB	-3900	-3.90%	PLC	-700	-2.69%	MSR	-237	-1.28%

*GTVH > 500 tỷ đồng, GTDG >1.5 tỷ đồng

GTVH cao nhất	Tỷ đồng		GTVH cao nhất	Tỷ đồng		GTVH cao nhất	Tỷ đồng	
VCB	356,052		SHB	30,016		ACV	168,263	
VIC	354,140		THD	23,800		VEA	68,290	
VHM	278,622		VCG	17,505		MCH	65,518	
VNM	230,697		VCS	12,525		BSR	27,173	
BID	186,622		IDC	10,770		MSR	20,074	

KLGD nhiều nhất	Giá trị	TB 30 ngày	KLGD nhiều nhất	Giá trị	TB 30 ngày	KLGD nhiều nhất	Giá trị	TB 30 ngày
HPG	30,775,570	23,324,483	HUT	20,930,796	4,008,355	BSR	8,777,600	6,928,567
TCB	29,992,380	18,005,701	PVS	11,706,715	7,679,213	SBS	8,501,400	1,079,236
STB	23,515,290	18,863,245	CEO	10,012,930	2,797,515	BVB	3,170,400	1,413,251
ITA	20,562,810	15,858,350	SHB	9,576,267	6,711,563	KSH	2,620,700	340,274
POW	19,146,180	10,903,306	SHS	5,160,620	4,077,435	OIL	1,527,400	920,798

Nguồn: Bloomberg & YSVN

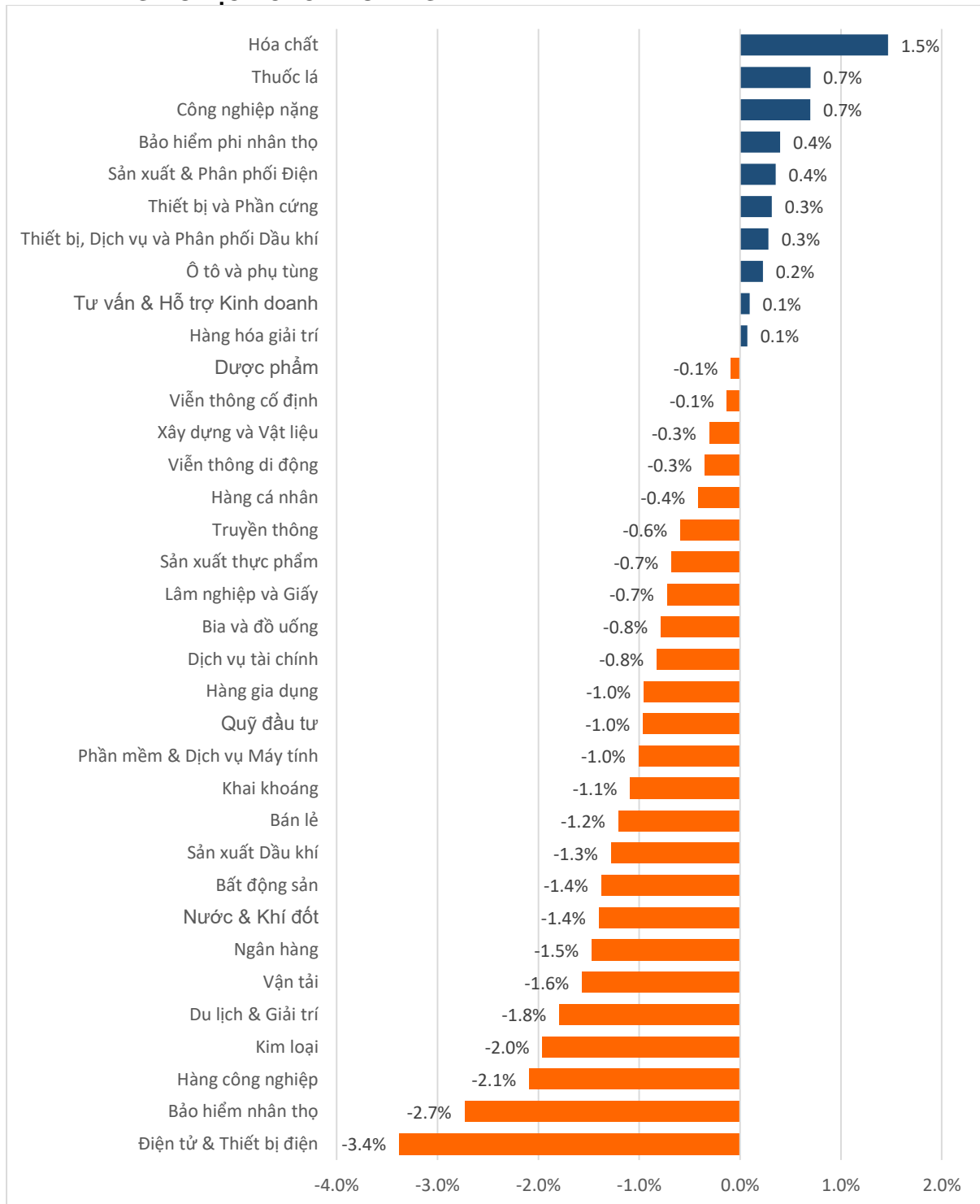
Nguồn: Bloomberg & YSVN

Nguồn: Bloomberg & YSVN



We Create **Fortune**

DIỄN BIẾN GIAO DỊCH CÁC NHÓM NGÀNH



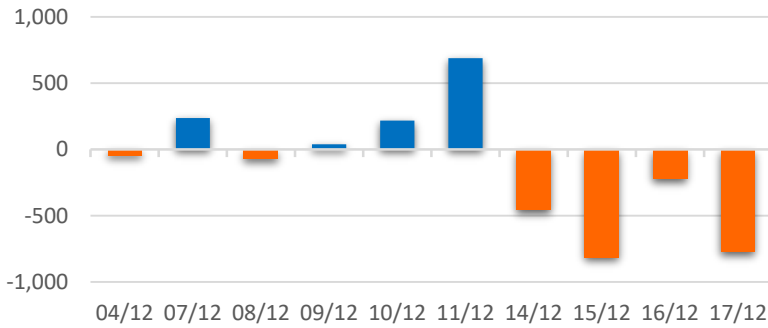
Nguồn: FiinPro – YSVN



We Create **Fortune**

THÔNG KÊ GIAO DỊCH KHỐI NGOẠI

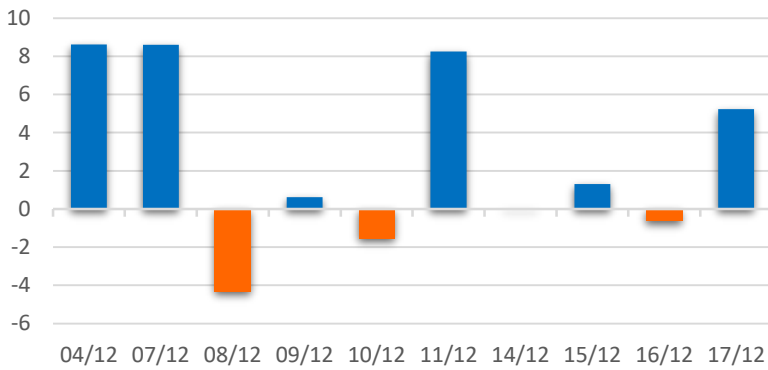
Diễn biến Mua/Bán ròng Khối ngoại HSX



Mã CK	Giá trị mua ròng (tr. VND)	Mã CK	Giá trị Bán ròng (tr. VND)
FUEVFNVD	72,156	HPG	184,238
BID	48,173	CTG	68,357
MSN	19,010	VCB	60,067
HDC	15,449	MBB	58,083
HDB	12,129	SSI	51,945

TOP 5 Cổ phiếu khối ngoại Mua/Bán trên sàn HSX

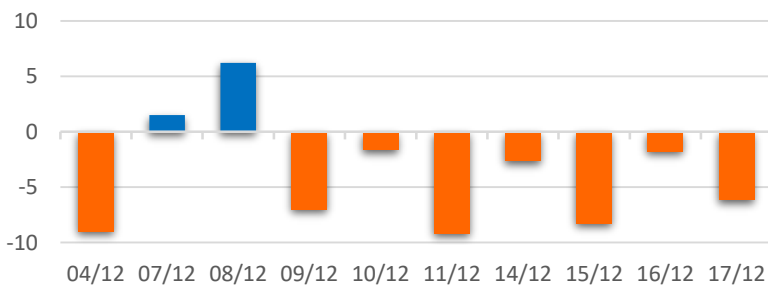
Diễn biến Mua/Bán ròng Khối ngoại HNX



Mã CK	Giá trị mua ròng (tr. VND)	Mã CK	Giá trị Bán ròng (tr. VND)
VCS	8,293	PVS	4,532
SHS	1,774	APS	1,543
NVB	998	SHB	990
INN	922	NST	391
SZB	765	HMH	339

TOP 5 Cổ phiếu khối ngoại Mua/Bán trên sàn HNX

Diễn biến Mua/Bán ròng Khối ngoại
UPCOM



Mã CK	Giá trị mua ròng (tr. VND)	Mã CK	Giá trị Bán ròng (tr. VND)
QNS	6,510	ACV	12,158
VEA	5,545	MSR	10,171
LTG	4,644	TCW	170
MPC	2,707	BVB	134
MCH	1,484	HDM	77

TOP 5 Cổ phiếu khối ngoại Mua/Bán trên sàn UPCoM

Nguồn: FiinPro – YSVN



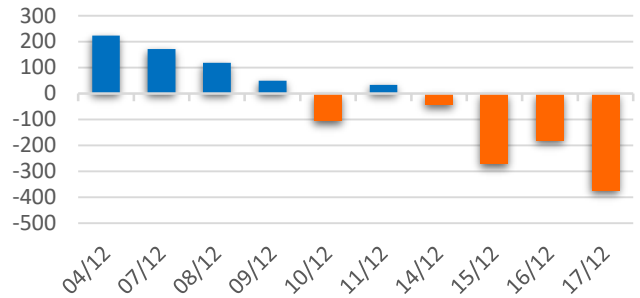
We Create **Fortune**

THỐNG KÊ GIAO DỊCH TỰ DOANH

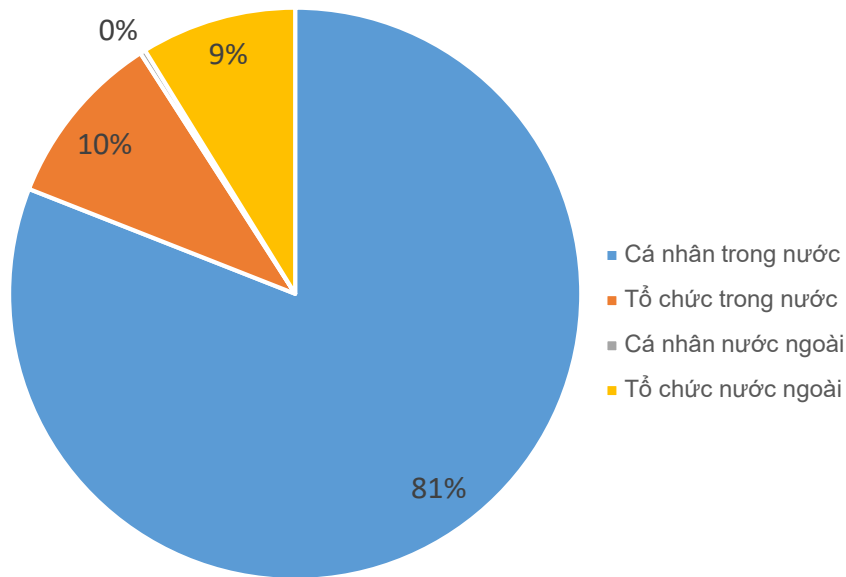
Mã CK	Giá trị mua ròng (tr. VND)	Mã CK	Giá trị Bán ròng (tr. VND)
FPT	31,289	TCB	130,733
MWG	18,076	FUEVFNVD	71,472
PLX	7,798	HPG	58,967
GTN	5,695	VNM	25,196
VPB	3,682	SSI	23,298

Top 5 các mã đạt GDTD lớn nhất

Giá trị giao dịch tự doanh mua/bán ròng (tỷ đồng)



CƠ CẤU THỊ TRƯỜNG CHỨNG KHOÁN VIỆT NAM

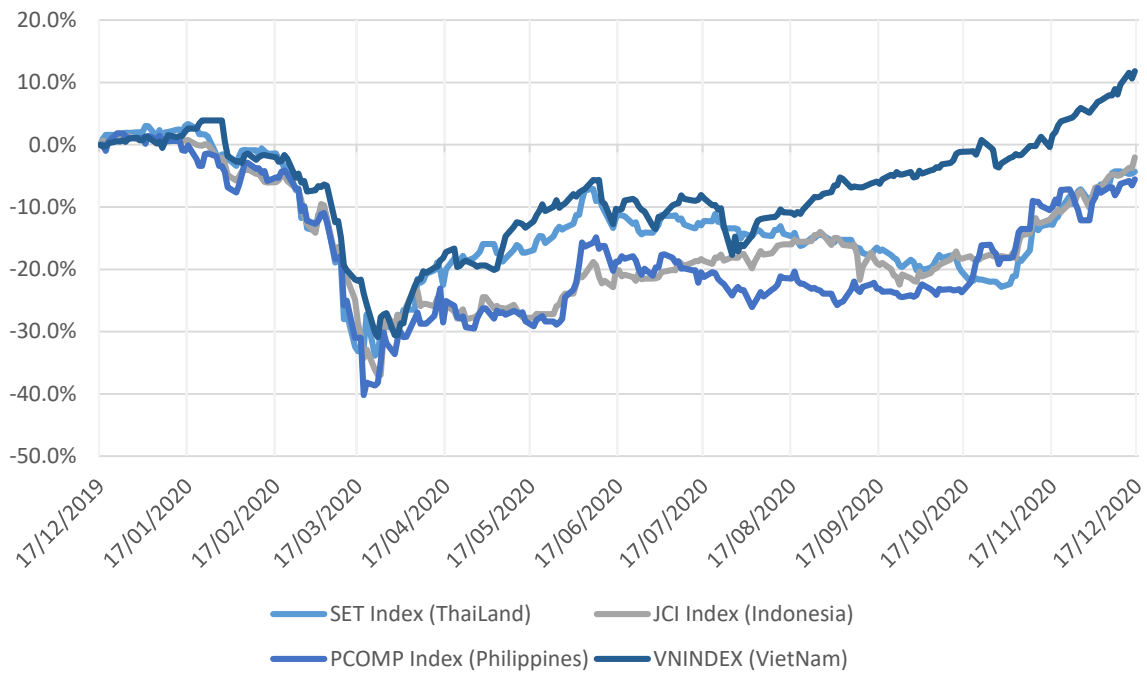


Nguồn: FiinPro – YSVN



We Create Fortune

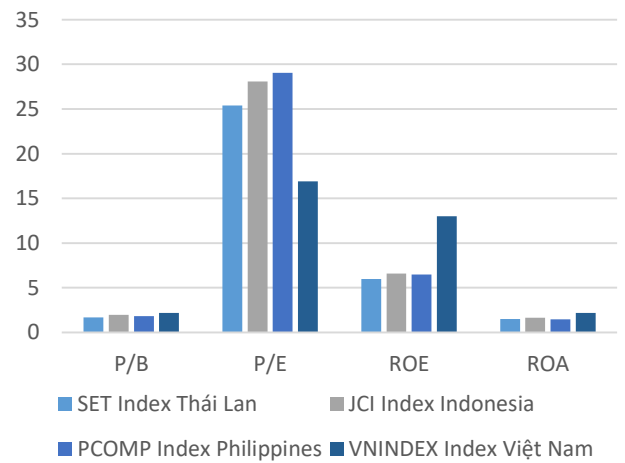
Diễn biến các thị trường trong khu vực



Dữ liệu thị trường các quốc gia trong khu vực

		Thái Lan	Indonesia	Philippines	Việt Nam
P/B		1.6x	1.8x	1.8x	2.1x
P/E		24.0x	11.9x	28.6x	16.1x
ROE	%	5.78	7.05	6.50	12.89
ROA	%	1.48	1.78	1.46	2.18
Vốn hóa	Tỷ USD	503.76	454.65	188.57	159.27
GTGD	Triệu USD	2.68	0.72	0.13	0.39
LS cổ tức	%	2.97	2.46	1.59	1.54

Nguồn: Bloomberg & YSVN





We Create **Fortune**

CÔNG TY CỔ PHẦN CHỨNG KHOÁN YUANTA VIỆT NAM

Phòng phân tích khối khách hàng cá nhân

Nguyễn Thế Minh

Giám đốc Nghiên cứu Phân tích

+84 28 3622 6868 ext 3826

minh.nguyen@yuanta.com.vn

Lý Thị Hiền

Trưởng phòng NC-PT

+84 28 3622 6868 ext 3908

hien.ly@yuanta.com.vn

Quách Đức Khánh

Chuyên viên phân tích cao cấp

+84 28 3622 6868 ext 3833

khanh.quach@yuanta.com.vn

Nguyễn Trịnh Ngọc Hồng

Chuyên viên phân tích cao cấp

+84 28 3622 6868 ext 3832

hong.nguyen@yuanta.com.vn

Phạm Tấn Phát

Chuyên viên phân tích cao cấp

+84 28 3622 6868 ext 3880

phat.pham@yuanta.com.vn

Phòng Môi giới khách hàng cá nhân

Nguyễn Thanh Tùng

Giám đốc Môi giới Hội Sở

+84 28 3622 6868 ext 3609

tung.nguyen@yuanta.com.vn

Phạm Đắc Thành

Giám đốc Khu vực Miền Bắc

+84 28 3622 6868 ext 3416

thanh.pham@yuanta.com.vn

Nguyễn Mạnh Hoạt

Giám đốc Khu vực Miền Nam (KV TP.HCM)

+84 28 3622 6868 ext 3847

hoat.nguyen@yuanta.com.vn

Lương Kỳ Ty

Giám đốc chi nhánh Chợ Lớn

+84 28 3622 6868 ext 3653

ty.luong@yuanta.com.vn

Bùi Quốc Phong

Giám đốc chi nhánh Đồng Nai

+84 28 3622 6868 ext 3701

phong.bui@yuanta.com.vn

Võ Thị Thu Thủy

Giám đốc chi nhánh Bình Dương

+84 28 3622 6868 ext 3505

thuy.vo@yuanta.com.vn

Nguyễn Việt Quang

Giám đốc chi nhánh Hà Nội

+84 28 3622 6868 ext 3404

quang.nguyen@yuanta.com.vn

Võ Đình Tuấn

Giám đốc chi nhánh Đà Nẵng

+84 28 3622 6868 ext 3301

tuan.vo@yuanta.com.vn

Đinh Thị Thu Cúc

Giám đốc chi nhánh Vũng Tàu

+84 28 3622 6868 ext 3203

cuc.dinh@yuanta.com.vn



We Create **Fortune**

Appendix A: Important Disclosures

Analyst Certification

Each research analyst primarily responsible for the content of this research report, in whole or in part, certifies that with respect to each security or issuer that the analyst covered in this report: (1) all of the views expressed accurately reflect his or her personal views about those securities or issuers; and (2) no part of his or her compensation was, is, or will be, directly or indirectly, related to the specific recommendations or views expressed by that research analyst in the research report.

Ratings Definitions

BUY: We have a positive outlook on the stock based on our expected absolute or relative return over the investment period. Our thesis is based on our analysis of the company's outlook, financial performance, catalysts, valuation and risk profile. We recommend investors add to their position.

HOLD-Outperform: In our view, the stock's fundamentals are relatively more attractive than peers at the current price. Our thesis is based on our analysis of the company's outlook, financial performance, catalysts, valuation and risk profile.

HOLD-Underperform: In our view, the stock's fundamentals are relatively less attractive than peers at the current price. Our thesis is based on our analysis of the company's outlook, financial performance, catalysts, valuation and risk profile.

SELL: We have a negative outlook on the stock based on our expected absolute or relative return over the investment period. Our thesis is based on our analysis of the company's outlook, financial performance, catalysts, valuation and risk profile. We recommend investors reduce their position.

Under Review: We actively follow the company, although our estimates, rating and target price are under review.

Restricted: The rating and target price have been suspended temporarily to comply with applicable regulations and/or Yuanta policies.

Note: Yuanta research coverage with a Target Price is based on an investment period of 12 months. Greater China Discovery Series coverage does not have a formal 12 months Target Price and the recommendation is based on an investment period specified by the analyst in the report.

Global Disclaimer

© 2018 Yuanta. All rights reserved. The information in this report has been compiled from sources we believe to be reliable, but we do not hold ourselves responsible for its completeness or accuracy. It is not an offer to sell or solicitation of an offer to buy any securities. All opinions and estimates included in this report constitute our judgment as of this date and are subject to change without notice.

This report provides general information only. Neither the information nor any opinion expressed herein constitutes an offer or invitation to make an offer to buy or sell securities or other investments. This material is prepared for general circulation to clients and is not intended to provide tailored investment advice and does not take into account the individual financial situation and objectives of any specific person who may receive this report. Investors should seek financial advice regarding the appropriateness of investing in any securities, investments or investment strategies discussed or recommended in this report. The information contained in this report has been compiled from sources believed to be reliable but no representation or warranty, express or implied, is made as to its accuracy, completeness or correctness. This report is not (and should not be construed as) a solicitation to act as securities broker or dealer in any jurisdiction by any person or company that is not legally permitted to carry on such business in that jurisdiction.

Yuanta research is distributed in the United States only to Major U.S. Institutional Investors (as defined in Rule 15a-6 under the Securities Exchange Act of 1934, as amended and SEC staff interpretations thereof). All transactions by a US person in the securities mentioned in this report must be effected through a registered broker-dealer under Section 15 of the Securities Exchange Act of 1934, as amended. Yuanta research is distributed in Taiwan by Yuanta Securities Investment Consulting. Yuanta research is distributed in Hong Kong by Yuanta Securities (Hong Kong) Co. Limited, which is licensed in Hong Kong by the Securities and Futures Commission for regulated activities, including Type 4 regulated activity (advising on securities). In Hong Kong, this research report may not be redistributed, retransmitted or disclosed, in whole or in part or in any form or manner, without the express written