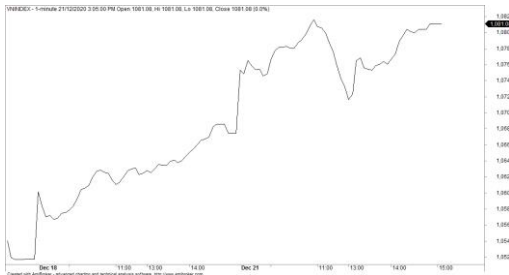


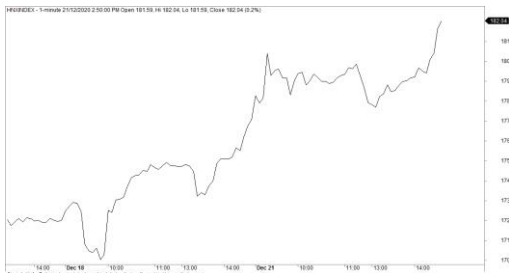
Diễn biến thị trường trong phiên			
Rating	VNI	HNI	UPCOM
Điểm	1,081.08	182.11	71.64
% ngày	1.28%	2.88%	0.97%
% tuần	1.60%	9.88%	3.29%
% tháng	9.20%	23.71%	7.84%
% năm	13.04%	77.81%	28.69%
GTGD (Tỷ VND)			
Trong ngày	14,178	1,777	887
TB 1 tuần	13,351	1,358	838
TB 1 tháng	11,660	1,164	806
Khối ngoại (Tỷ VND)			
Mua	971.96	18.15	36.99
Bán	823.55	17.92	31.61
Giá trị ròng	148.41	0.23	5.38
Độ rộng TT			
Mã Tăng	215	104	138
Mã Giảm	119	61	99
Không Đổi	70	198	666
Chỉ số chính			
P/E	17.50	13.03	25.37
Vốn hóa TT (ngàn tỷ)	3,919	233	960
LS Cổ tức	2.40%	3.25%	3.89%

Nguồn: Bloomberg – YSVN

VNINDEX



HNIINDEX



DIỄN BIẾN THỊ TRƯỜNG

Các chỉ số chưa có dấu hiệu dừng lại đà tăng với mức tăng mạnh ngay trong phiên đầu tuần. Chỉ số VN-Index kết thúc phiên tại 1081.08 điểm tăng 1.28%. Chỉ số HNX-Index tăng 2.88% đóng cửa tại 182.11 điểm. Chỉ số Upcom-Index cộng thêm 0.97%. Giá trị giao dịch khớp lệnh toàn thị trường đạt con số 15,529 tỷ đồng.

Nhóm Tài chính trong đó tâm điểm vẫn là nhóm Chứng khoán tiếp tục giữ nhịp tăng mạnh như SSI (+6.9%), VCI (+6.9%), VND (+6.8%), SHS (+9.8%) cùng với sự hợp sức của các mã Ngân hàng gồm VPB (+4.3%), HDB (+5.3%), LBP (+2.3%), BID (+1%)...tiếp tục đưa các chỉ số leo dốc. Ngoài ra, các cp vốn hóa lớn khác như GVR (+6.9%), VIC (+1.6%), VHM (+2.1%), GAS (+1.6%) cũng có phiên tăng khá tốt.

Đà tăng có sự đồng thuận và lan tỏa khi chỉ số VNMIID-Index và VNSML-Index tăng lần lượt 2.13% và 1.48% trong đó ghi nhận diễn biến bứt phá ở nhiều mã vốn hóa trung bình như SCR (+6.1%), ASM (+6.9%), KBC (+6.7%), FIT (+6.9%), AAA (+6.7%)...ghi nhận mức tăng khá tích cực.

Khối ngoại duy trì động thái mua ròng từ phiên cuối tuần với giá trị 154 tỷ đồng toàn thị trường trong đó FUEVFVND (98 tỷ), HPG (53 tỷ), VCB (31 tỷ đồng) được rút ròng nhiều nhất. Ở chiều bán, LCG (50 tỷ), MBB (32 tỷ), VHC (24 tỷ) dẫn đầu danh sách.

QUAN ĐIỂM THỊ TRƯỜNG NGẮN HẠN

Chúng tôi cho rằng thị trường có thể tiếp tục duy trì đà tăng và có thể sẽ xuất hiện nhịp điều chỉnh trong phiên khi chỉ số VN-Index tiệm cận mức kháng cự 1,084 điểm. Đồng thời, thị trường vẫn đang trong giai đoạn biến động mạnh theo chiều hướng tích cực và dòng tiền tiếp tục gia tăng cho thấy rủi ro ngắn hạn vẫn ở mức thấp. Ngoài ra, chỉ báo tâm lý ngắn hạn vẫn duy trì ở mức tích cực cho thấy chiến lược chủ yếu vẫn là nắm giữ tỷ trọng cổ phiếu cao trong danh mục.

Xu hướng ngắn hạn của thị trường chung vẫn duy trì ở mức TĂNG. Do đó, chúng tôi khuyến nghị các nhà đầu tư ngắn hạn có thể tiếp tục nắm giữ tỷ trọng cổ phiếu cao trong danh mục và tận dụng các nhịp điều chỉnh để gia tăng tỷ trọng cổ phiếu hoặc mua mới.

Tham khảo tín hiệu mua/bán cổ phiếu tại: <https://ysradar.yuanta.com.vn/>



We Create **Fortune**

BIỂU ĐỒ PHÂN TÍCH KỸ THUẬT



Diễn biến thị trường của chỉ số VN-Index



Diễn biến thị trường của chỉ số HNX-Index

Chỉ số	Xu hướng ngắn hạn	Xu hướng trung hạn	Mức kháng cự 1	Mức kháng cự 2	Mức hỗ trợ 1	Mức hỗ trợ 2
Chỉ số VN-Index	TĂNG	TĂNG	1084	1103	1015	964
Chỉ số HNX-Index	TĂNG	TĂNG	162	181	154	1426
Chỉ số VN30	TĂNG	TĂNG	1041	1070	982	953
Chỉ số VNMidcaps	TĂNG	TĂNG	992	1,030	969	963
Chỉ số VNSmallcaps	TĂNG	TĂNG	835	845	822	804



We Create Fortune

Sàn GDCK TPHCM (HSX)

	Điểm	Chg%
VNI	1081.08	1.28%
VN30	1049.71	1.26%
VN Mid	1202.68	2.13%
VN Small	1017.1	1.48%

Sàn GDCK Hà Nội (HSX)

	Điểm	Chg%
HNI	182.11	2.88%
HN30	299.9	2.59%
VNX AllSh	1005.9	1.42%

Sàn GDCK UPCoM (UPCoM)

	Điểm	Chg%
UPCoM	71.64	0.97%

GDKN	GTGD (tỷ VND)	
Mua	971.96	
Bán	823.55	
GT rỗng	148.41	

GDKN	GTGD (tỷ VND)	
Mua	18.15	
Bán	17.92	
GT rỗng	0.23	

GDKN	GTGD (tỷ VND)	
Mua	36.99	
Bán	31.61	
GT rỗng	5.38	

Mã tăng lớn nhất*	Giá trị thay đổi (VND)	Chg%
DCL	1600	6.99%
TIP	2550	6.99%
TTA	1250	6.98%
ILB	1850	6.98%
EIB	1200	6.98%

Mã tăng lớn nhất*	Giá trị thay đổi (VND)	Chg%
SHS	1700	9.83%
HJS	3300	9.57%
MBS	1300	9.29%
L14	5100	8.89%
THD	5200	6.95%

Mã tăng lớn nhất*	Giá trị thay đổi (VND)	Chg%
MCM	6300	15.00%
OIL	939	10.43%
DRI	650	8.67%
MSR	1545	8.22%
MIG	1068	7.57%

Mã giảm lớn nhất*	Giá trị thay đổi (VND)	Chg%
KOS	-2450	-7.00%
TDP	-2200	-5.68%
TMS	-2000	-5.26%
GIL	-1300	-2.95%
AGG	-850	-2.74%

Mã giảm lớn nhất*	Giá trị thay đổi (VND)	Chg%
IDV	-1600	-2.83%
HUT	-100	-2.63%
PGS	-400	-2.01%
TNG	-300	-1.88%
VGS	-200	-1.53%

Mã giảm lớn nhất*	Giá trị thay đổi (VND)	Chg%
VLC	-1658	-3.91%
PVP	-323	-2.94%
C4G	-180	-1.80%
POS	-307	-1.74%
G36	-183	-1.55%

*GTVH > 500 tỷ đồng, GTDG >1.5 tỷ đồng

GTVH cao nhất	Tỷ đồng	
VCB	366,808	
VIC	354,140	
VHM	280,596	
VNM	230,697	
BID	189,035	

GTVH cao nhất	Tỷ đồng	
SHB	30,367	
THD	26,180	
VCG	17,626	
VCS	12,649	
IDC	11,070	

GTVH cao nhất	Tỷ đồng	
ACV	169,928	
VEA	70,704	
MCH	65,137	
BSR	28,397	
MSR	20,643	

KLGD nhiều nhất	Giá trị	TB 30 ngày
STB	30,779,000	20,723,242
TCB	29,002,010	18,726,572
MBB	27,496,300	15,138,280
ITA	22,936,670	16,978,347
ACB	22,761,840	12,303,329

KLGD nhiều nhất	Giá trị	TB 30 ngày
SHB	23,215,804	7,668,975
PVS	11,744,166	7,843,618
CEO	10,638,057	3,941,088
HUT	8,923,902	5,626,826
SHS	8,213,390	4,424,870

KLGD nhiều nhất	Giá trị	TB 30 ngày
BSR	13,838,077	7,664,949
OIL	4,881,230	1,249,037
AAS	3,907,337	1,607,253
BVB	3,092,830	1,683,249
SBS	2,887,929	1,752,826

Nguồn: Bloomberg & YSVN

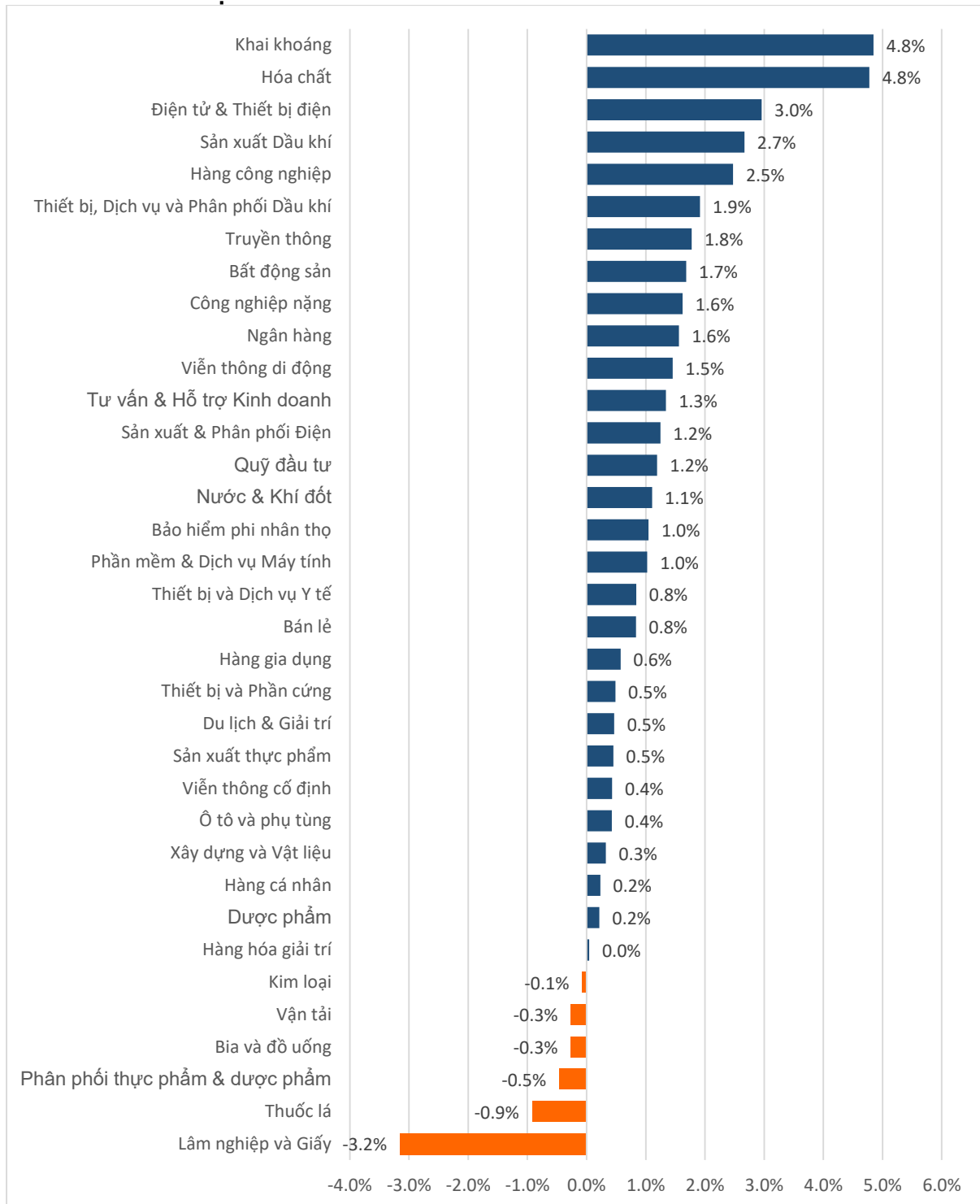
Nguồn: Bloomberg & YSVN

Nguồn: Bloomberg & YSVN



We Create **Fortune**

DIỄN BIẾN GIAO DỊCH CÁC NHÓM NGÀNH



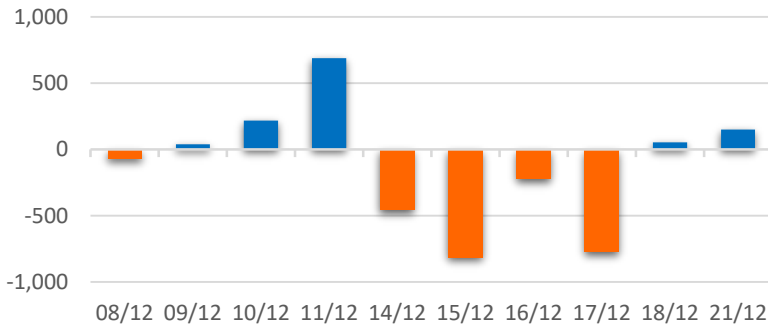
Nguồn: FiinPro – YSVN



We Create **Fortune**

THỐNG KÊ GIAO DỊCH KHỐI NGOẠI

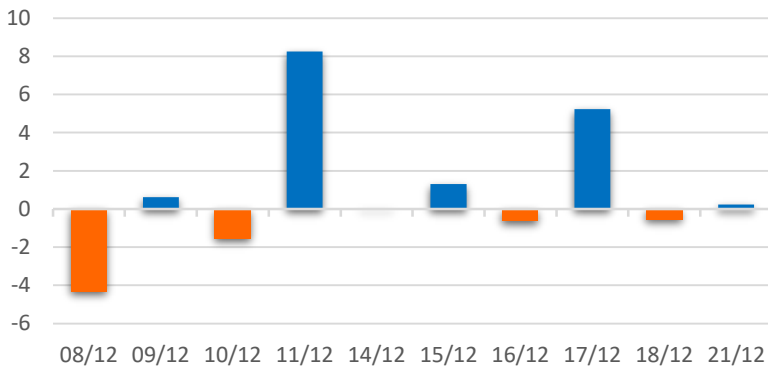
Diễn biến Mua/Bán ròng Khối ngoại HSX



Mã CK	Giá trị mua ròng (tr. VND)	Mã CK	Giá trị Bán ròng (tr. VND)
FUEVFVND	97,936	LCG	50,038
HPG	53,326	MBB	32,064
VCB	31,426	VHC	24,028
VHM	27,180	KBC	23,217
VIC	26,235	VRE	19,903

TOP 5 Cổ phiếu khối ngoại Mua/Bán trên sàn HSX

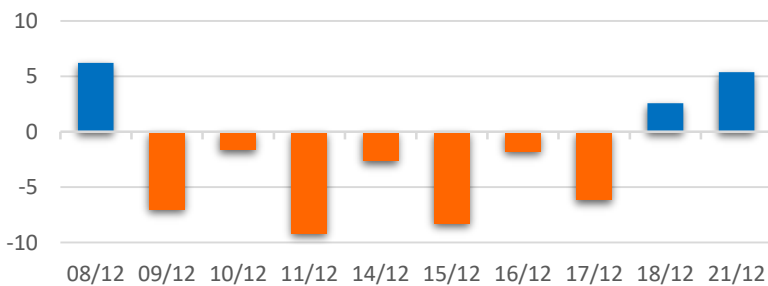
Diễn biến Mua/Bán ròng Khối ngoại HNX



Mã CK	Giá trị mua ròng (tr. VND)	Mã CK	Giá trị Bán ròng (tr. VND)
VCS	2,228	BVS	1,823
PLC	2,156	APS	1,436
SHB	850	LHC	1,431
PVS	426	TIG	544
IDV	390	VNR	392

TOP 5 Cổ phiếu khối ngoại Mua/Bán trên sàn HNX

Diễn biến Mua/Bán ròng Khối ngoại
UPCOM



Mã CK	Giá trị mua ròng (tr. VND)	Mã CK	Giá trị Bán ròng (tr. VND)
MIG	13,334	MSR	21,002
QNS	2,979	VEA	3,654
LTG	2,974	PGV	312
MPC	1,248	NAB	175
MCH	768	SKV	160

TOP 5 Cổ phiếu khối ngoại Mua/Bán trên sàn UPCoM

Nguồn: FiinPro – YSVN



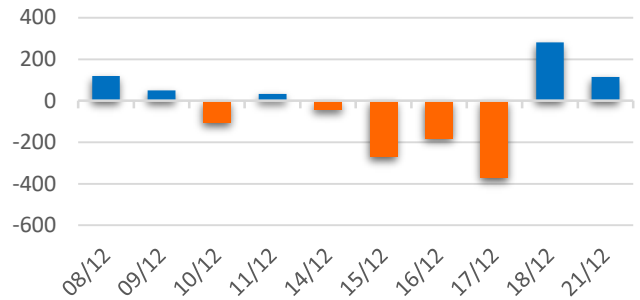
We Create **Fortune**

THỐNG KÊ GIAO DỊCH TỰ DOANH

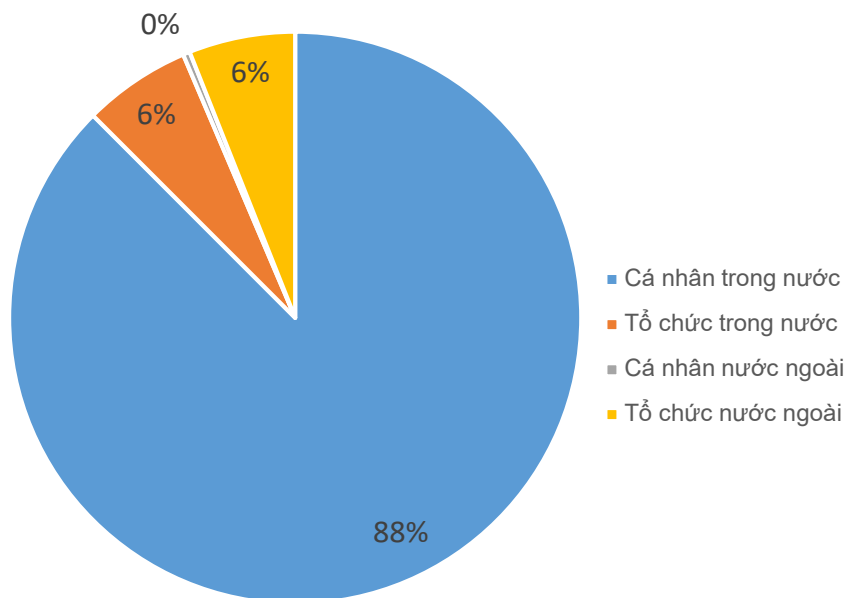
Mã CK	Giá trị mua ròng (tr. VND)	Mã CK	Giá trị Bán ròng (tr. VND)
MBB	74,799	FUEVFNVD	98,216
HPG	45,349	PAN	30,365
PAC	26,646	E1VFN30	10,026
MWG	21,454	FPT	6,352
CTG	7,570	BCM	5,528

Top 5 các mã đạt GDTD lớn nhất

Giá trị giao dịch tự doanh mua/bán ròng (tỷ đồng)



CƠ CẤU THỊ TRƯỜNG CHỨNG KHOÁN VIỆT NAM

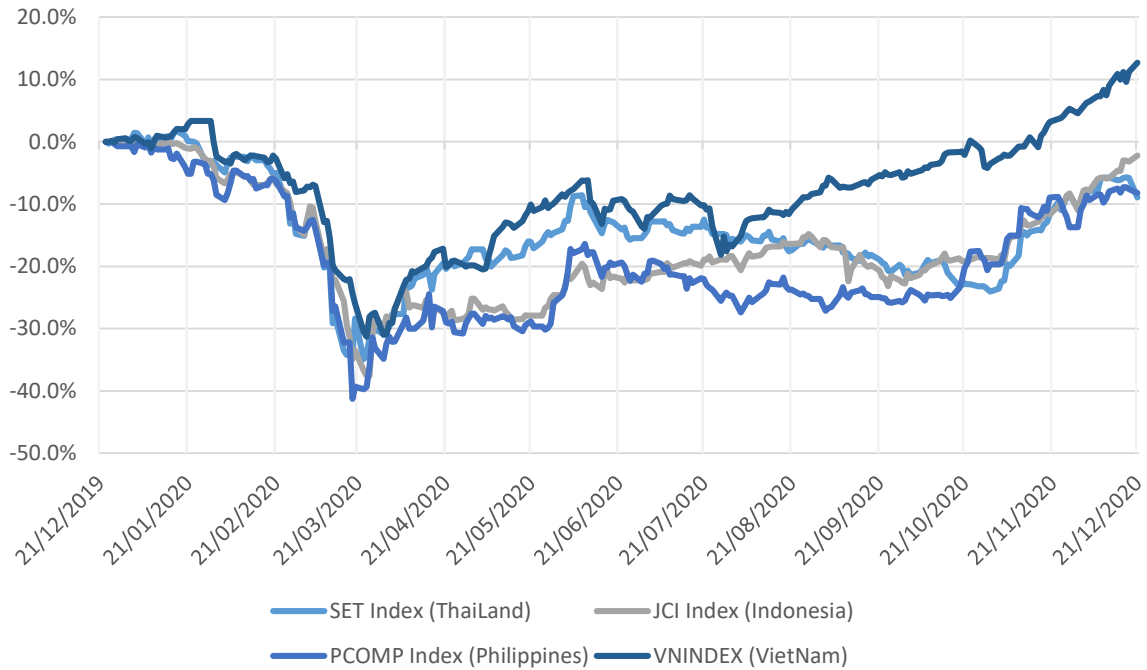


Nguồn: FiinPro – YSVN



We Create Fortune

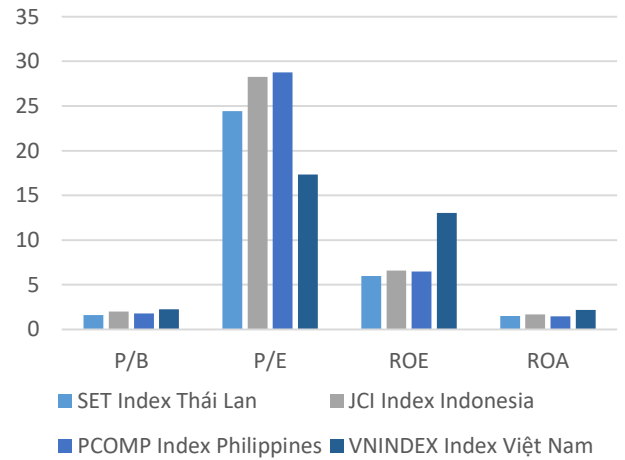
Diễn biến các thị trường trong khu vực



Dữ liệu thị trường các quốc gia trong khu vực

		Thái Lan	Indonesia	Philippines	Việt Nam
P/B		1.6x	1.8x	1.8x	2.1x
P/E		24.0x	11.9x	28.6x	16.1x
ROE	%	5.78	7.05	6.50	12.89
ROA	%	1.48	1.78	1.46	2.18
Vốn hóa	Tỷ USD	503.76	454.65	188.57	159.27
GTGD	Triệu USD	2.68	0.72	0.13	0.39
LS cổ tức	%	2.97	2.46	1.59	1.54

Nguồn: Bloomberg & YSVN





We Create **Fortune**

CÔNG TY CỔ PHẦN CHỨNG KHOÁN YUANTA VIỆT NAM

Phòng phân tích khối khách hàng cá nhân

Nguyễn Thế Minh

Giám đốc Nghiên cứu Phân tích

+84 28 3622 6868 ext 3826
minh.nguyen@yuanta.com.vn

Lý Thị Hiền

Trưởng phòng NC-PT

+84 28 3622 6868 ext 3908
hien.ly@yuanta.com.vn

Quách Đức Khánh

Chuyên viên phân tích cao cấp

+84 28 3622 6868 ext 3833
khanh.quach@yuanta.com.vn

Nguyễn Trịnh Ngọc Hồng

Chuyên viên phân tích cao cấp

+84 28 3622 6868 ext 3832
hong.nguyen@yuanta.com.vn

Phạm Tấn Phát

Chuyên viên phân tích cao cấp

+84 28 3622 6868 ext 3880
phat.pham@yuanta.com.vn

Phòng Môi giới khách hàng cá nhân

Nguyễn Thanh Tùng

Giám đốc Môi giới Hội Sở

+84 28 3622 6868 ext 3609
tung.nguyen@yuanta.com.vn

Phạm Đắc Thành

Giám đốc Khu vực Miền Bắc

+84 28 3622 6868 ext 3416
thanh.pham@yuanta.com.vn

Nguyễn Mạnh Hoạt

Giám đốc Khu vực Miền Nam (KV TP.HCM)

+84 28 3622 6868 ext 3847
hoat.nguyen@yuanta.com.vn

Lương Kỳ Ty

Giám đốc chi nhánh Chợ Lớn

+84 28 3622 6868 ext 3653
ty.luong@yuanta.com.vn

Bùi Quốc Phong

Giám đốc chi nhánh Đồng Nai

+84 28 3622 6868 ext 3701
phong.bui@yuanta.com.vn

Võ Thị Thu Thủy

Giám đốc chi nhánh Bình Dương

+84 28 3622 6868 ext 3505
thuy.vo@yuanta.com.vn

Nguyễn Việt Quang

Giám đốc chi nhánh Hà Nội

+84 28 3622 6868 ext 3404
quang.nguyen@yuanta.com.vn

Võ Đình Tuấn

Giám đốc chi nhánh Đà Nẵng

+84 28 3622 6868 ext 3301
tuan.vo@yuanta.com.vn

Đinh Thị Thu Cúc

Giám đốc chi nhánh Vũng Tàu

+84 28 3622 6868 ext 3203
cuc.dinh@yuanta.com.vn



We Create **Fortune**

Appendix A: Important Disclosures

Analyst Certification

Each research analyst primarily responsible for the content of this research report, in whole or in part, certifies that with respect to each security or issuer that the analyst covered in this report: (1) all of the views expressed accurately reflect his or her personal views about those securities or issuers; and (2) no part of his or her compensation was, is, or will be, directly or indirectly, related to the specific recommendations or views expressed by that research analyst in the research report.

Ratings Definitions

BUY: We have a positive outlook on the stock based on our expected absolute or relative return over the investment period. Our thesis is based on our analysis of the company's outlook, financial performance, catalysts, valuation and risk profile. We recommend investors add to their position.

HOLD-Outperform: In our view, the stock's fundamentals are relatively more attractive than peers at the current price. Our thesis is based on our analysis of the company's outlook, financial performance, catalysts, valuation and risk profile.

HOLD-Underperform: In our view, the stock's fundamentals are relatively less attractive than peers at the current price. Our thesis is based on our analysis of the company's outlook, financial performance, catalysts, valuation and risk profile.

SELL: We have a negative outlook on the stock based on our expected absolute or relative return over the investment period. Our thesis is based on our analysis of the company's outlook, financial performance, catalysts, valuation and risk profile. We recommend investors reduce their position.

Under Review: We actively follow the company, although our estimates, rating and target price are under review.

Restricted: The rating and target price have been suspended temporarily to comply with applicable regulations and/or Yuanta policies.

Note: Yuanta research coverage with a Target Price is based on an investment period of 12 months. Greater China Discovery Series coverage does not have a formal 12 months Target Price and the recommendation is based on an investment period specified by the analyst in the report.

Global Disclaimer

© 2018 Yuanta. All rights reserved. The information in this report has been compiled from sources we believe to be reliable, but we do not hold ourselves responsible for its completeness or accuracy. It is not an offer to sell or solicitation of an offer to buy any securities. All opinions and estimates included in this report constitute our judgment as of this date and are subject to change without notice.

This report provides general information only. Neither the information nor any opinion expressed herein constitutes an offer or invitation to make an offer to buy or sell securities or other investments. This material is prepared for general circulation to clients and is not intended to provide tailored investment advice and does not take into account the individual financial situation and objectives of any specific person who may receive this report. Investors should seek financial advice regarding the appropriateness of investing in any securities, investments or investment strategies discussed or recommended in this report. The information contained in this report has been compiled from sources believed to be reliable but no representation or warranty, express or implied, is made as to its accuracy, completeness or correctness. This report is not (and should not be construed as) a solicitation to act as securities broker or dealer in any jurisdiction by any person or company that is not legally permitted to carry on such business in that jurisdiction.

Yuanta research is distributed in the United States only to Major U.S. Institutional Investors (as defined in Rule 15a-6 under the Securities Exchange Act of 1934, as amended and SEC staff interpretations thereof). All transactions by a US person in the securities mentioned in this report must be effected through a registered broker-dealer under Section 15 of the Securities Exchange Act of 1934, as amended. Yuanta research is distributed in Taiwan by Yuanta Securities Investment Consulting. Yuanta research is distributed in Hong Kong by Yuanta Securities (Hong Kong) Co. Limited, which is licensed in Hong Kong by the Securities and Futures Commission for regulated activities, including Type 4 regulated activity (advising on securities). In Hong Kong, this research report may not be redistributed, retransmitted or disclosed, in whole or in part or any form or manner, without the express written