

Morning Note

02/12/2020

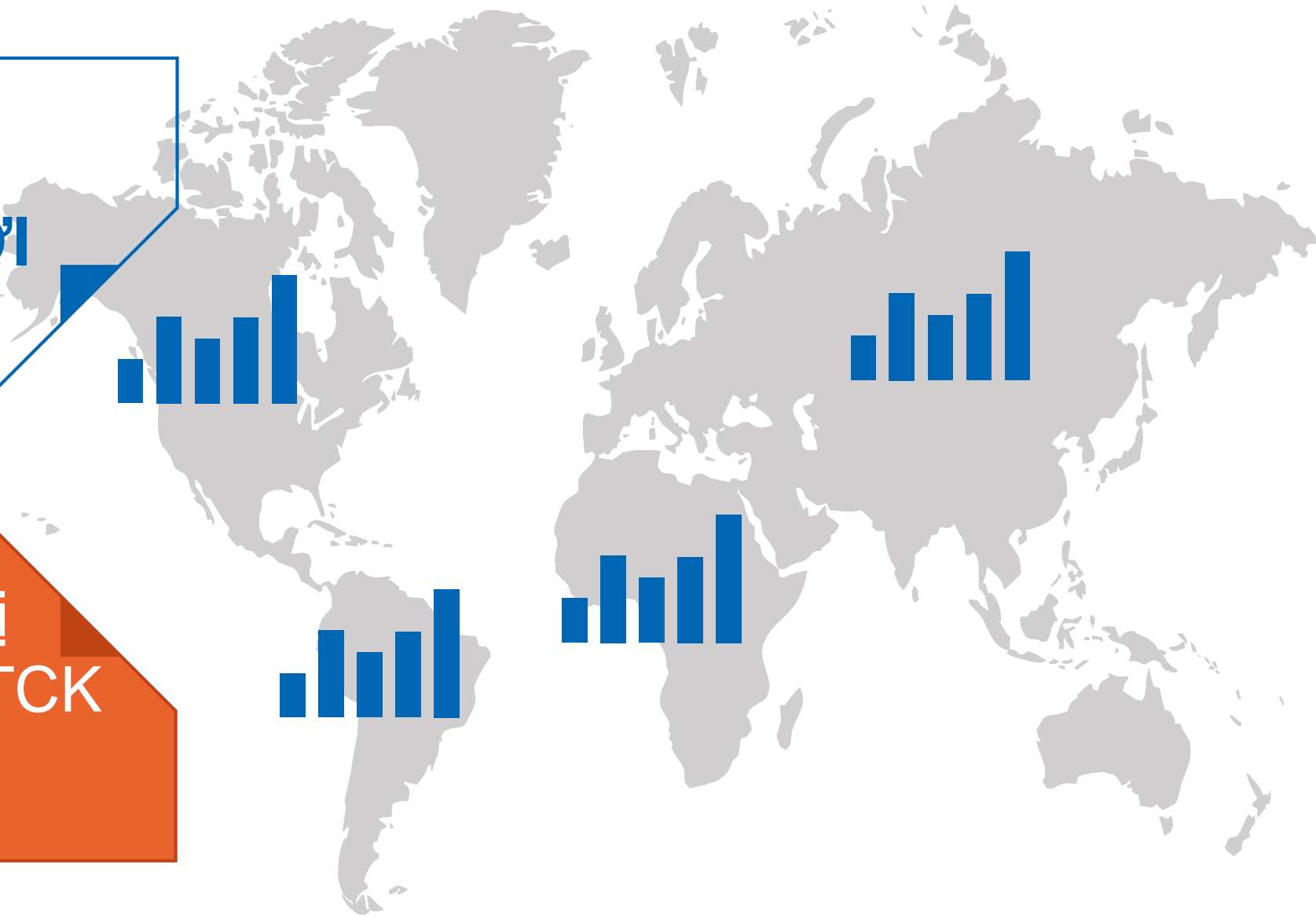


VNI hướng về 1,035 điểm –
MBB



DIỄN BIẾN THỊ TRƯỜNG THẾ GIỚI

Nhận định diễn biến thị trường hàng hóa và TTCK thế giới



Chỉ số Nasdaq và S&P500 xác lập mức đỉnh kỷ lục

- Tâm lý lạc quan tiếp tục kỳ vọng về vắc xin và tốc độ đẩy nhanh cho gói chính sách kích thích của Fed do lo ngại về nền kinh tế đang hồi phục rất chậm. Nhóm cổ phiếu ngành công nghệ dẫn đầu đà tăng, trong đó cổ phiếu Facebook có mức tăng cao nhất gần 3.5%.
- Chỉ số Nasdaq đóng cửa tăng +1.3% và đồ thị giá xác lập mức đỉnh kỷ lục. Tuy nhiên, chỉ số này vẫn đang trong giai đoạn tích lũy cho nên nhiều khả năng chỉ số này có thể sẽ điều chỉnh trong phiên kế tiếp. Ngoài ra, chỉ số này vẫn đang duy trì xu hướng TĂNG ngắn hạn.



Diễn biến các quỹ ETF

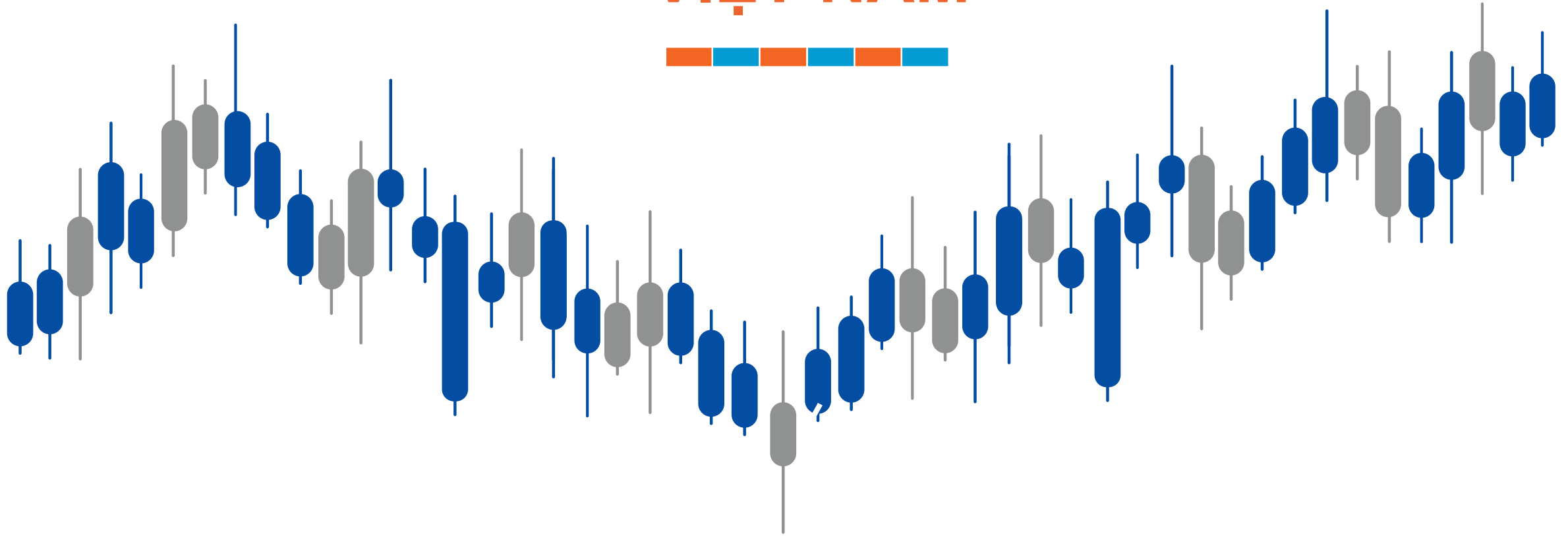
Mã	Ngày	Thay đổi (.000)	M/B ước tính (tỷ)	Tỷ lệ Premium
VanEck	01/12	-	-	0.31%
DB FTSE	30/11	+92	+69	2.04%
Ishares MSCI Frontier 100 ETF	30/11	-	-	-0.77%
Kim Kindex VN30	30/11	-	-	-0.73%
Premia MSCI	30/11	-	-	-0.32%
E1VFN30	30/11	-	-	0.45%
FUEVFN30	30/11	+15,200	+17	#VALUE!
FUESSVFL	27/10	-	-	1.00%

Giá CCQ E1VFN30 giao dịch quanh mức mục tiêu

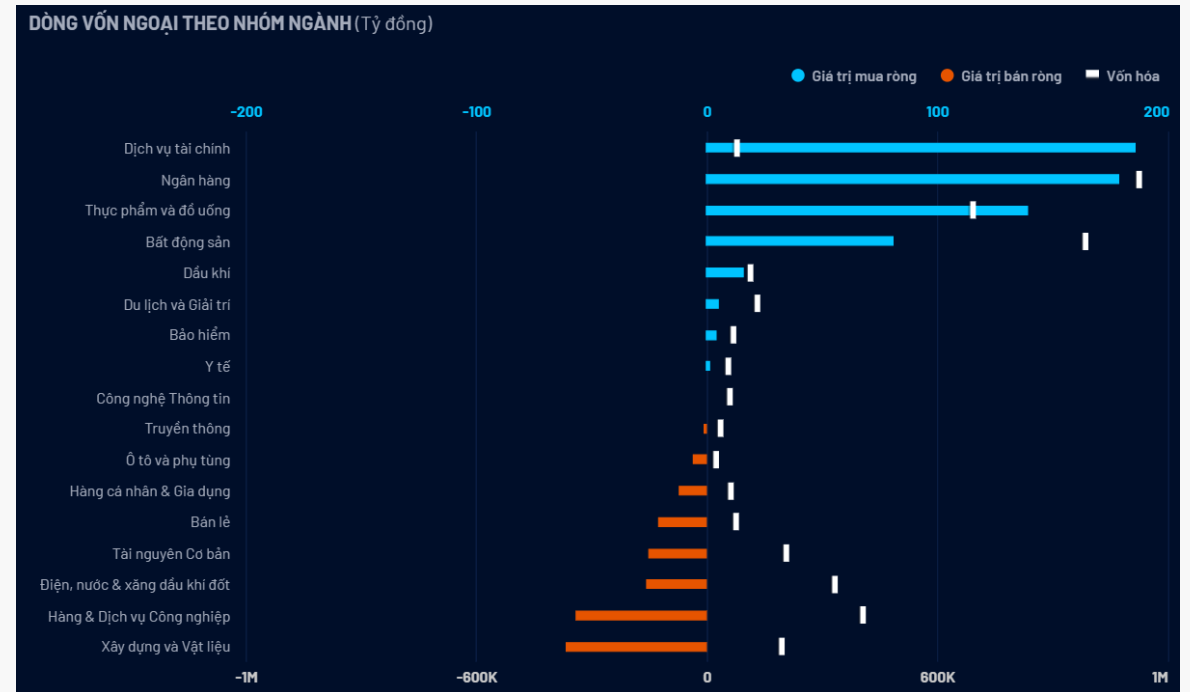
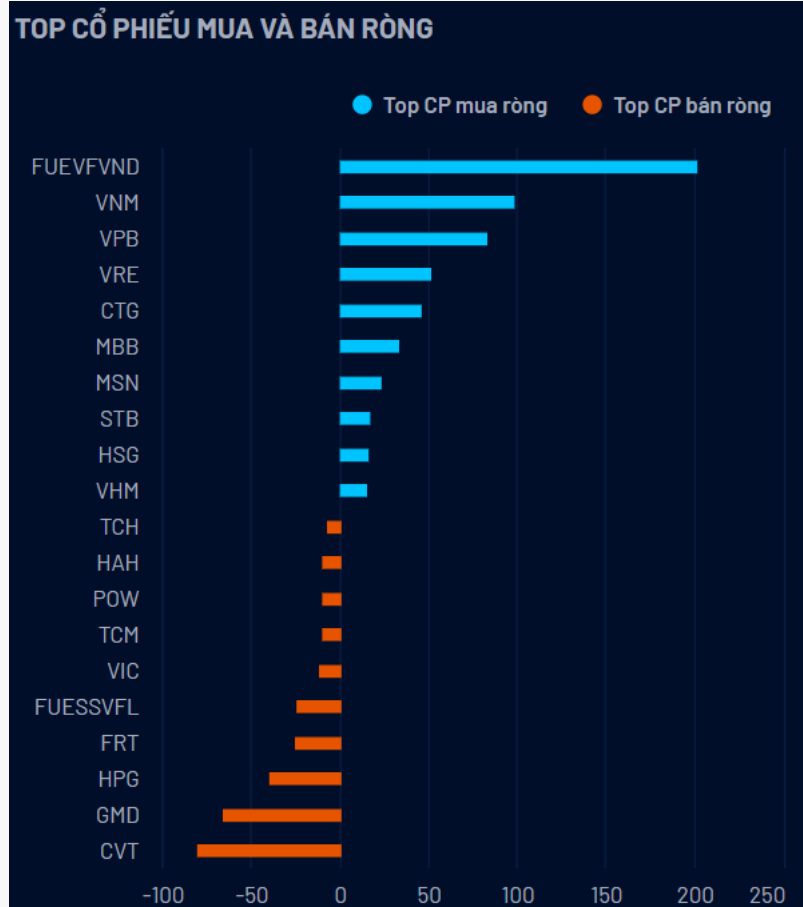
- Giá CCQ E1VFN30 duy trì đà tăng và giao dịch quanh mức mục tiêu của sóng tăng 3 (tức là vùng giá 16.0 – 16.5), đây cũng là vùng đỉnh tháng 09/2018.
- Nếu đồ thị giá vượt qua vùng giá mục tiêu này thì nhiều khả năng xu hướng TĂNG ngắn hạn có thể sẽ mở rộng về mức 18.88.



DIỄN BIẾN THỊ TRƯỜNG VIỆT NAM

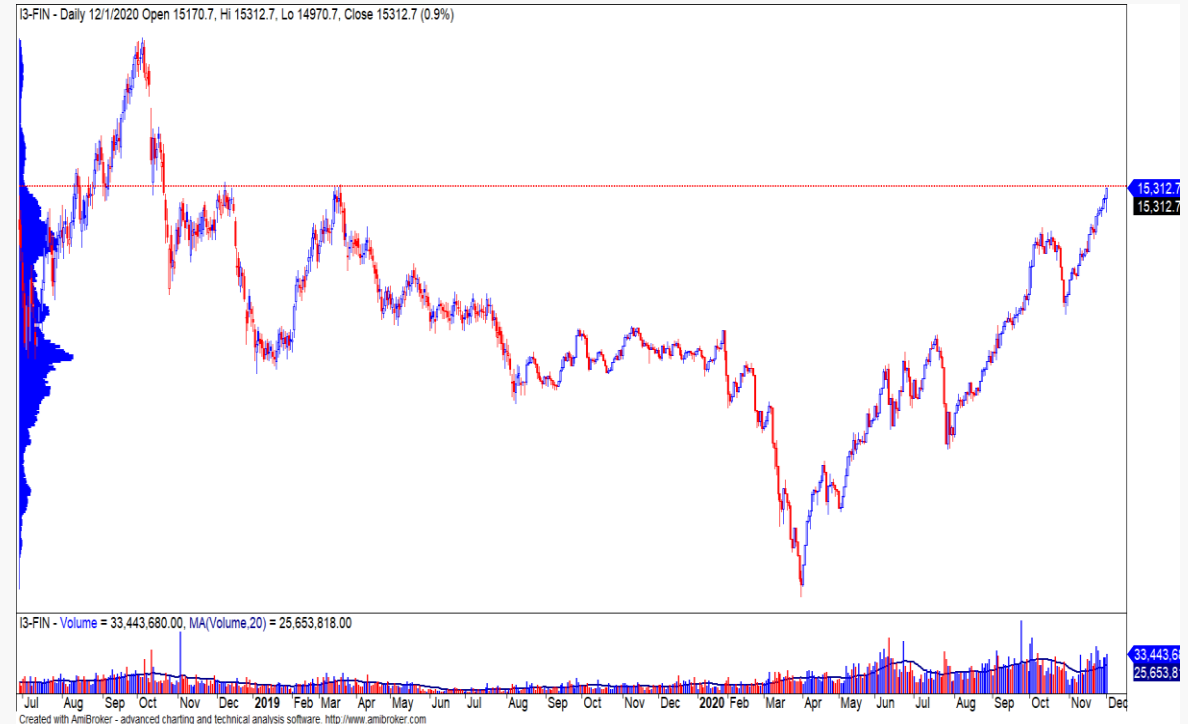


Khối ngoại mua ròng mạnh 420 tỷ



Nhóm Dịch vụ tài chính đạt mức cao nhất 52 tuần

- Mức Sector Rating của nhóm Dịch vụ tài chính ở mức 74 điểm cho nên chúng tôi khuyến nghị các nhà đầu tư ngắn hạn vẫn nên tiếp tục theo dõi nhóm cổ phiếu này.
- Đồ thị giá của nhóm Dịch vụ tài chính đạt mức cao nhất 52 tuần cho thấy xu hướng TĂNG ngắn hạn của nhóm này được củng cố bền vững hơn. Tuy nhiên, đồ thị giá đang tiến gần vùng đỉnh tháng 03/2019, đây có thể là vùng kháng cự ngắn hạn gây điều chỉnh ngắn hạn, nhưng chúng tôi cho rằng áp lực điều chỉnh này không quá mạnh cho nên các nhà đầu tư nên duy trì vị thế nắm giữ ở nhóm cổ phiếu này.
- Cổ phiếu ưa thích: VND, VCI, SHS, SSI, HCM.





Yuanta
Securities Vietnam



YS Radar

CỔ PHIẾU HÔM NAY

MBB



MBB

Mã CP MBB	Tên công ty MBBank	Sàn GD HOSE
STOCK RATING 86	ĐIỂM CƠ BẢN 94	SỨC MẠNH GIÁ 77
Xu hướng ngắn hạn TĂNG ▲	Khuyến nghị NẮM GIỮ 1-1	
Ngày 01/12/2020	Giá đóng cửa 20,850	

Kháng cự ngắn hạn	21.42
Hỗ trợ ngắn hạn	19.57
Xu hướng ngắn hạn	TĂNG
Kháng cự trung hạn	24.75
Hỗ trợ trung hạn	18.67
Xu hướng trung hạn	TĂNG

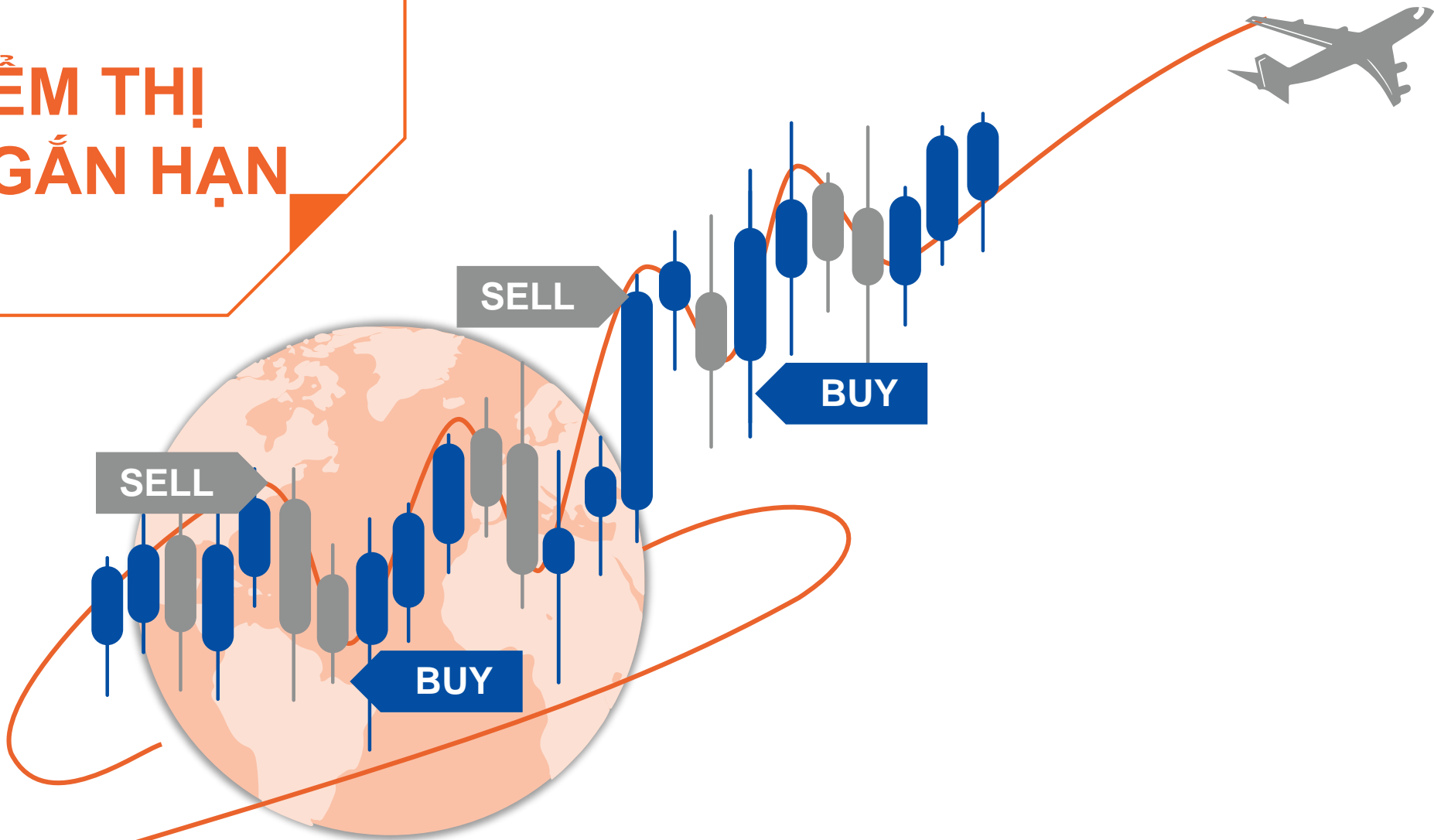
MBB – Tiến sát mức kháng cự ngắn hạn 21.42

- Mức Stock Rating của MBB ở mức 86 điểm, trong đó sức mạnh giá của cổ phiếu này gần mức 80 điểm cho thấy đà tăng trưởng về giá vẫn chưa hoàn toàn tích cực. Tuy nhiên, điểm cơ bản của MBB duy trì ở mức cao.
- Đồ thị giá của MBB đạt mức cao nhất 52 tuần với khối lượng giao dịch tăng mạnh trên mức khối lượng trung bình 20 phiên và tiến sát mức kháng cự ngắn hạn 21.42. Đồng thời, đồ thị giá vẫn đang trong giai đoạn biến động mạnh theo chiều hướng tích cực cho thấy xu hướng TĂNG ngắn hạn đang được củng cố mạnh mẽ.
- Nếu đồ thị giá vượt mức kháng cự 21.42 và sức mạnh giá tăng trên 80 thì động lực tăng ngắn hạn vẫn còn cao và chúng tôi kỳ vọng đồ thị giá có thể sẽ mở rộng 24.75. Do đó, chúng tôi khuyến nghị các nhà đầu tư ngắn hạn có thể tiếp tục nắm giữ và gia tăng tỷ trọng cổ phiếu hoặc mua mới khi đảm bảo hai điều kiện trên.

MBB – Tiến sát mức kháng cự ngắn hạn 21.42



QUAN ĐIỂM THỊ TRƯỜNG NGẮN HẠN



Quan điểm thị trường ngắn hạn

- Chúng tôi cho rằng thị trường có khả năng sẽ quay trở lại đà tăng và chỉ số VN-Index sẽ sớm tiệm cận mức 1,035 điểm trong vài phiên tới. Đồng thời, dòng tiền ngắn hạn vẫn duy trì ở mức cao và nhiều cổ phiếu tiếp tục xác lập mức cao nhất 52 tuần cho thấy xu hướng tăng ngắn hạn cũng có nền vững hơn, nhưng thị trường vẫn đang trong giai đoạn tích lũy cho nên dòng tiền có thể sẽ tiếp tục phân hóa giữa các nhóm cổ phiếu.
- Xu hướng ngắn hạn của thị trường chung vẫn duy trì mức TĂNG. Do đó, chúng tôi khuyến nghị các nhà đầu tư ngắn hạn có thể tiếp tục nắm giữ tỷ trọng cổ phiếu cao trong danh mục và chưa nên mua mới ở giai đoạn hiện tại.
- Tham khảo tín hiệu mua/bán cổ phiếu tại: <https://ysradar.yuanta.com.vn/>



DANH MỤC KHUYẾN NGHỊ NGẮN HẠN



Danh mục khuyến nghị ngắn hạn

CP	Giá	Xu hướng ngắn hạn	Xu hướng trung hạn	Ngày khuyến nghị	Giao dịch T+	Giá mua ngắn hạn	Stop loss	%Lợi nhuận	Khuyến nghị
VIB	29.50	TĂNG	TĂNG	7/8/2020	T+83	19.50	27.36	51.28%	NẮM GIỮ
GIL	39.30	TĂNG	TĂNG	27/10/2020	T+26	29.55	36.71	32.99%	NẮM GIỮ
HDC	26.20	TĂNG	TĂNG	4/11/2020	T+20	23.60	24.98	11.02%	NẮM GIỮ
GVR	18.65	TĂNG	TĂNG	4/11/2020	T+20	15.50	17.87	20.32%	NẮM GIỮ
LCG	11.50	TĂNG	TĂNG	5/11/2020	T+19	10.30	11.00	11.65%	NẮM GIỮ
SZC	29.15	TĂNG	GIẢM	5/11/2020	T+19	25.75	27.56	13.20%	NẮM GIỮ
ACB	27.30	TĂNG	TĂNG	5/11/2020	T+19	25.50	26.16	7.06%	NẮM GIỮ
KDC	35.80	TĂNG	TĂNG	9/11/2020	T+17	35.80	35.28	0.00%	NẮM GIỮ
CTG	33.90	TĂNG	TĂNG	10/11/2020	T+16	30.95	32.68	9.53%	NẮM GIỮ
VHC	44.45	TĂNG	TĂNG	10/11/2020	T+16	44.00	43.68	1.02%	NẮM GIỮ
SMC	14.40	TĂNG	TĂNG	10/11/2020	T+16	13.00	13.82	10.77%	NẮM GIỮ
AGR	6.04	TĂNG	TĂNG	11/11/2020	T+15	4.87	5.40	24.02%	NẮM GIỮ
BMP	60.70	TĂNG	TĂNG	11/11/2020	T+15	56.00	58.79	8.39%	NẮM GIỮ
NKG	12.10	TĂNG	TĂNG	12/11/2020	T+14	9.20	11.18	31.52%	NẮM GIỮ
BMI	30.50	TĂNG	TĂNG	13/11/2020	T+13	29.00	29.03	5.17%	NẮM GIỮ
MWG	116.00	TĂNG	TĂNG	13/11/2020	T+13	111.10	111.63	4.41%	NẮM GIỮ
LPB	12.60	TĂNG	TĂNG	16/11/2020	T+12	12.15	11.89	3.70%	NẮM GIỮ
SSI	19.40	TĂNG	TĂNG	18/11/2020	T+10	18.25	18.56	6.30%	NẮM GIỮ
TIP	34.80	TĂNG	TĂNG	18/11/2020	T+10	29.10	31.12	19.59%	NẮM GIỮ
DBC	42.20	TĂNG	TĂNG	23/11/2020	T+7	44.00	41.71	-4.09%	NẮM GIỮ
IMP	53.80	TĂNG	TĂNG	26/11/2020	T+4	54.90	52.64	-2.00%	NẮM GIỮ



Liên hệ

Phòng Nghiên cứu và Phân tích khối Khách hàng cá nhân

Nguyễn Thế Minh

Giám đốc Nghiên cứu Phân tích

+84 28 3622 6868 ext 3826

minh.nguyen@yuanta.com.vn

Quách Đức Khánh

Chuyên viên phân tích cao cấp

+84 28 3622 6868 ext 3833

khanh.quach@yuanta.com.vn

Phạm Tấn Phát

Chuyên viên phân tích cao cấp

+84 28 3622 6868 ext 3880

phat.pham@yuanta.com.vn

Lý Thị Hiền

Trưởng phòng Nghiên cứu Phân tích

+84 28 3622 6868 ext 3908

hien.ly@yuanta.com.vn

Nguyễn Trịnh Ngọc Hồng

Chuyên viên phân tích

+84 28 3622 6868 ext 3832

hong.nguyen@yuanta.com.vn

Global Disclaimer

© 2020 Yuanta. All rights reserved. The information in this report has been compiled from sources we believe to be reliable, but we do not hold ourselves responsible for its completeness or accuracy. It is not an offer to sell or solicitation of an offer to buy any securities. All opinions and estimates included in this report constitute our judgment as of this date and are subject to change without notice.

This report provides general information only. Neither the information nor any opinion expressed herein constitutes an offer or invitation to make an offer to buy or sell securities or other investments. This material is prepared for general circulation to clients and is not intended to provide tailored investment advice and does not take into account the individual financial situation and objectives of any specific person who may receive this report. Investors should seek financial advice regarding the appropriateness of investing in any securities, investments or investment strategies discussed or recommended in this report. The information contained in this report has been compiled from sources believed to be reliable but no representation or warranty, express or implied, is made as to its accuracy, completeness or correctness. This report is not (and should not be construed as) a solicitation to act as securities broker or dealer in any jurisdiction by any person or company that is not legally permitted to carry on such business in that jurisdiction.

Yuanta research is distributed in the United States only to Major U.S. Institutional Investors (as defined in Rule 15a-6 under the Securities Exchange Act of 1934, as amended and SEC staff interpretations thereof). All transactions by a US person in the securities mentioned in this report must be effected through a registered broker-dealer under Section 15 of the Securities Exchange Act of 1934, as amended. Yuanta research is distributed in Taiwan by Yuanta Securities Investment Consulting. Yuanta research is distributed in Hong Kong by Yuanta Securities (Hong Kong) Co. Limited, which is licensed in Hong Kong by the Securities and Futures Commission for regulated activities, including Type 4 regulated activity (advising on securities). In Hong Kong, this research report may not be redistributed, retransmitted or disclosed, in whole or in part or and any form or manner, without the express written consent of Yuanta Securities (Hong Kong) Co. Limited.