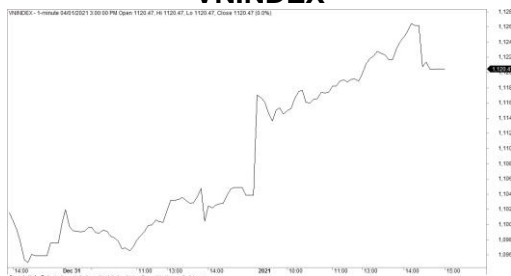


Diễn biến thị trường trong phiên

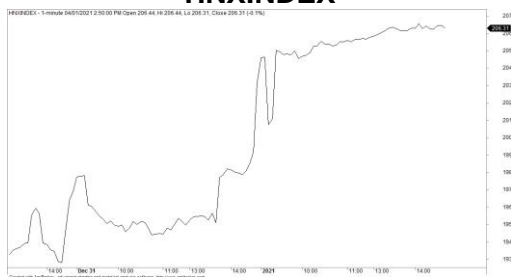
Rating	VNI	HNI	UPCOM
Điểm	1,120.47	206.28	74.20
% ngày	1.50%	1.56%	-0.34%
% tuần	2.67%	4.94%	1.50%
% tháng	9.69%	35.28%	8.15%
% năm	16.09%	101.46%	30.98%
GTGD (Tỷ VND)			
Trong ngày	16,030	1,695	795
TB 1 tuần	13,576	1,641	803
TB 1 tháng	12,849	1,447	953
Khối ngoại (Tỷ VND)			
Mua	858.27	8.68	32.98
Bán	1,222.77	9.33	42.42
Giá trị ròng	-364.50	-0.65	-9.43
Độ rộng TT			
Mã Tăng	275	130	176
Mã Giảm	73	62	83
Không Đổi	62	169	644
Chỉ số chính			
P/E	17.77	14.95	26.22
Vốn hóa TT (ngàn tỷ)	4,093	248	1,005
LS Cổ tức	2.39%	3.41%	3.92%

Nguồn: Bloomberg – YSVN

VNINDEX



HNIINDEX



DIỄN BIẾN THỊ TRƯỜNG

Thị trường ghi nhận phiên giao dịch đầu tiên của năm 2021 khá thành công khi với nhiều chỉ số đóng cửa ở mức tăng mạnh. Chỉ số VNI-Index chốt tại 1120.47 tăng 1.5%. Chỉ số HNX-Index tăng 1.56% đóng cửa tại 206.28 điểm. Chỉ số Upcom-Index ngược chiều giảm 0.34%. Giá trị giao dịch khớp lệnh toàn thị trường đạt mức cao mới với con số 16,877 tỷ đồng.

Nhóm Ngân hàng tiếp tục là nhóm dẫn dắt đà tăng như MBB (+4.1%), VPB (+5.2%), TCB (+4.8%), STB (+3.8%), ACB (+2%)... Ở chiều ngược lại, 2 mã BĐS là VIC, NVL duy nhất giảm điểm trong VN30-Index và cũng là 2 mã có ảnh hưởng tới chỉ số ở nhịp giảm nhanh trong phiên chiều. Nhìn chung, đà tăng vẫn có sự đồng thuận với nhóm Mid-Cap và Penny duy trì xung lực tăng mạnh trong đó phải có thể nêu tên HBC (+4.4%), FIT (+6.8%), NKG (+6.7%), MHC (+7%), ITA (+7%)....

Về nhóm ngành, ngoài nhóm Tài chính, nhóm Dầu khí cũng là điểm nhấn với PVD (+6.8%), PVS (+5.6%), PVT (+3.9%)...

Khối ngoại bán ròng trong phiên hôm nay với giá trị 375 tỷ đồng toàn thị trường. VNM (84 tỷ), MBB (82 tỷ), CTG (77 tỷ) là các mã được bán ròng nhiều nhất. Ở chiều mua, VHM (83 tỷ), NVL (22 tỷ), MSN (20 tỷ) dẫn đầu danh sách.

QUAN ĐIỂM THỊ TRƯỜNG NGẮN HẠN

Chúng tôi cho rằng các chỉ số có thể sẽ tiếp tục mở rộng đà tăng ngắn hạn và chỉ số VN-Index có thể sẽ hướng về mức kháng cự gần nhất là 1,200 điểm. Đồng thời, thị trường có dấu hiệu quay trở lại trạng thái biến động mạnh theo chiều hướng tích cực cho thấy rủi ro ngắn hạn đã giảm, đặc biệt chỉ số VN-Index xuất hiện khoảng trống tăng giá cho thấy xu hướng tăng ngắn hạn bền vững hơn. Ngoài ra, tâm lý ngắn hạn tăng mạnh trở lại trong ngắn hạn cho thấy chiến lược phù hợp trong ngắn hạn là nắm giữ tỷ trọng cổ phiếu cao trong danh mục.

Xu hướng ngắn hạn của thị trường chung vẫn duy trì ở mức TĂNG. Do đó, chúng tôi khuyến nghị các nhà đầu tư ngắn hạn có thể tiếp tục nắm giữ tỷ trọng cổ phiếu cao trong danh mục và tận dụng nhịp điều chỉnh để gia tăng tỷ trọng cổ phiếu hoặc mua mới.

Tham khảo tín hiệu mua/bán cổ phiếu tại: <https://ysradar.yuanta.com.vn/>



We Create Fortune

BIỂU ĐỒ PHÂN TÍCH KỸ THUẬT



Diễn biến thị trường của chỉ số VN-Index



Diễn biến thị trường của chỉ số HNX-Index

Chỉ số	Xu hướng ngắn hạn	Xu hướng trung hạn	Mức kháng cự 1	Mức kháng cự 2	Mức hỗ trợ 1	Mức hỗ trợ 2
Chỉ số VN-Index	TĂNG	TĂNG	1135	1200	1015	964
Chỉ số HNX-Index	TĂNG	TĂNG	222	248	180	169
Chỉ số VN30	TĂNG	TĂNG	1070	1130	1021	960
Chỉ số VNMidcaps	TĂNG	TĂNG	992	1,030	969	963
Chỉ số VNSmallcaps	TĂNG	TĂNG	835	845	822	804

We Create Fortune

Sàn GDCK TPHCM (HSX)			Sàn GDCK Hà Nội (HSX)			Sàn GDCK UPCoM (UPCoM)		
	Điểm	Chg%		Điểm	Chg%		Điểm	Chg%
VNI	1120.47	1.50%	HNI	206.28	1.56%	UPCoM	74.2	-0.34%
VN30	1091.87	1.97%	HN30	335.79	3.83%			
VN Mid	1294.87	2.31%	VNX	1052.2	1.92%			
VN Small	1097.97	2.10%	AllSh					

GDKN	GTGD (tỷ VND)		GDKN	GTGD (tỷ VND)		GDKN	GTGD (tỷ VND)	
Mua	858.27		Mua	8.68		Mua	32.98	
Bán	1222.77		Bán	9.33		Bán	42.42	
GT ròng	-364.5		GT ròng	-0.65		GT ròng	-9.43	

Mã tăng lớn nhất*	Giá trị thay đổi (VND)	Chg%	Mã tăng lớn nhất*	Giá trị thay đổi (VND)	Chg%	Mã tăng lớn nhất*	Giá trị thay đổi (VND)	Chg%
ITA	490	7.00%	BVS	1800	9.84%	SNZ	2984	9.21%
HSG	1550	7.00%	NVB	900	9.00%	ORS	801	6.85%
EVG	630	6.98%	CEO	1000	8.00%	ACV	3561	4.48%
KBC	1700	6.97%	TNG	1000	6.41%	BVB	589	4.09%
CTS	1100	6.96%	PVS	1000	5.62%	SBS	171	3.42%

Mã giảm lớn nhất*	Giá trị thay đổi (VND)	Chg%	Mã giảm lớn nhất*	Giá trị thay đổi (VND)	Chg%	Mã giảm lớn nhất*	Giá trị thay đổi (VND)	Chg%
TDH	-710	-7.00%	SHN	-400	-4.71%	DGT	-1929	-3.86%
CHP	-1200	-6.06%	PRE	-600	-3.00%	VCP	-1648	-3.15%
HTN	-1400	-3.24%	LAS	-100	-1.23%	POS	-325	-1.90%
CRE	-600	-2.09%	IDV	-600	-1.07%	ABB	-59	-0.44%
APH	-1500	-2.01%	IDJ	-100	-0.63%	EVF	-37	-0.38%

*GTVH > 500 tỷ đồng, GTDG >1.5 tỷ đồng

GTVH cao nhất	Tỷ đồng		GTVH cao nhất	Tỷ đồng		GTVH cao nhất	Tỷ đồng	
VCB	367,179		THD	40,565		ACV	180,602	
VIC	365,303		SHB	30,192		MCH	67,063	
VHM	302,635		VCS	13,471		VEA	66,271	
VNM	228,398		IDC	10,650		BSR	31,219	
BID	194,062		DTK	9,384		MSR	24,607	

KLGD nhiều nhất	Khối lượng	TB 30 ngày	KLGD nhiều nhất	Khối lượng	TB 30 ngày	KLGD nhiều nhất	Khối lượng	TB 30 ngày
STB	46,809,600	23,389,235	SHB	15,429,062	8,967,667	BSR	7,327,963	9,035,849
MBB	43,306,400	16,485,696	PVS	14,123,476	9,470,088	AAS	5,017,561	2,735,287
HQC	29,631,600	12,472,367	HUT	11,309,417	10,582,530	KSH	3,166,110	1,636,096
ITA	20,188,400	21,031,923	CEO	6,543,318	5,981,779	MSR	2,747,197	1,587,808
TCB	19,689,920	18,189,722	TNG	5,081,735	2,691,329	SBS	2,641,126	3,169,220

Nguồn: Bloomberg & YSVN

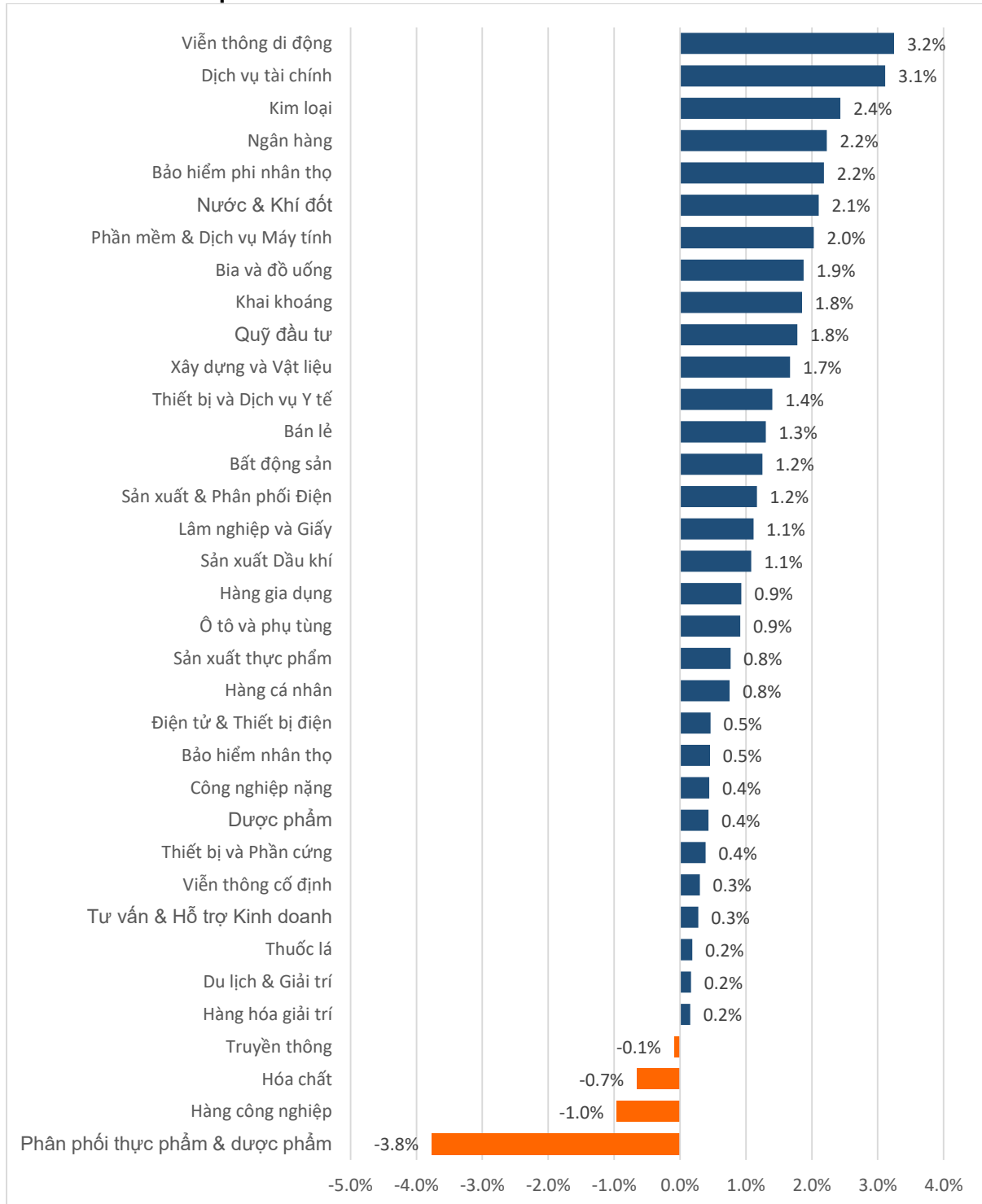
Nguồn: Bloomberg & YSVN

Nguồn: Bloomberg & YSVN



We Create **Fortune**

DIỄN BIẾN GIAO DỊCH CÁC NHÓM NGÀNH



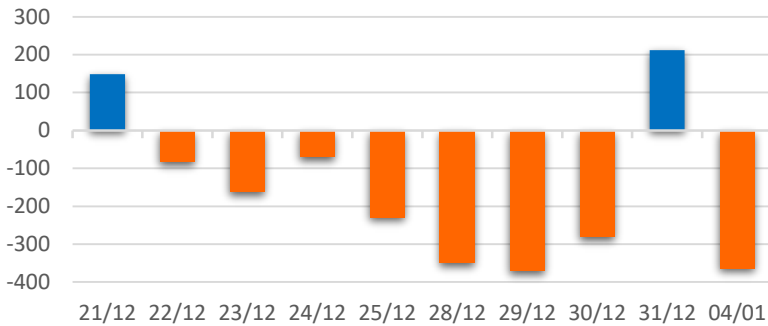
Nguồn: FiinPro – YSVN



We Create **Fortune**

THỐNG KÊ GIAO DỊCH KHỐI NGOẠI

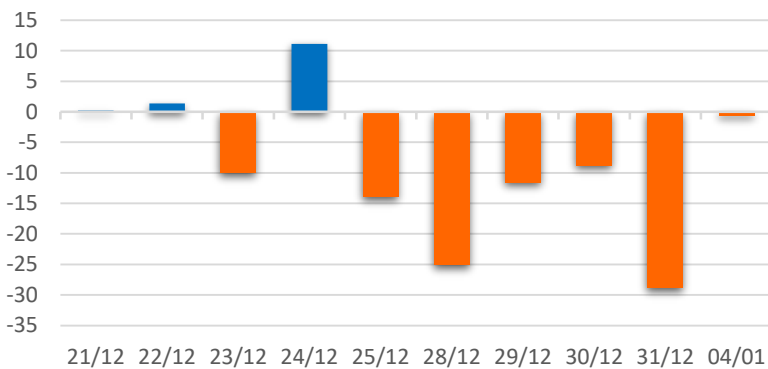
Diễn biến Mua/Bán ròng Khối ngoại HSX



Mã CK	Giá trị mua ròng (tr. VND)	Mã CK	Giá trị Bán ròng (tr. VND)
VHM	83,185	VNM	83,695
NVL	22,315	MBB	81,916
MSN	20,241	CTG	76,591
FUEVFNVD	15,274	HPG	63,448
VCI	7,374	GVR	36,801

TOP 5 Cổ phiếu khối ngoại Mua/Bán trên sàn HSX

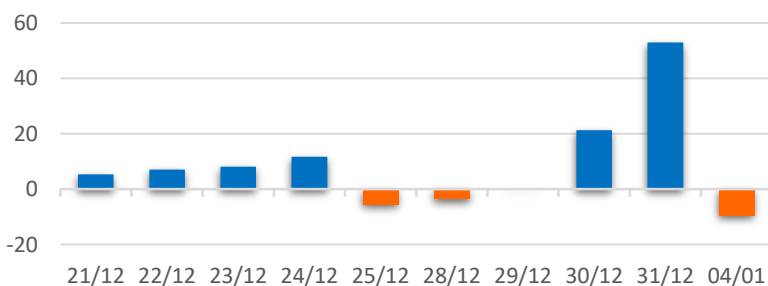
Diễn biến Mua/Bán ròng Khối ngoại HNX



Mã CK	Giá trị mua ròng (tr. VND)	Mã CK	Giá trị Bán ròng (tr. VND)
VCS	1,700	BVS	3,276
SHB	523	SHS	825
PGN	384	GLT	682
MBS	371	PVI	664
BAX	332	TIG	311

TOP 5 Cổ phiếu khối ngoại Mua/Bán trên sàn HNX

Diễn biến Mua/Bán ròng Khối ngoại UPCOM



Mã CK	Giá trị mua ròng (tr. VND)	Mã CK	Giá trị Bán ròng (tr. VND)
LTG	5,702	MSR	13,403
QNS	3,868	ACV	5,727
MML	694	VEA	2,201
FOC	419	TCW	574
ABI	372	IST	113

TOP 5 Cổ phiếu khối ngoại Mua/Bán trên sàn UPCoM

Nguồn: FiinPro – YSVN



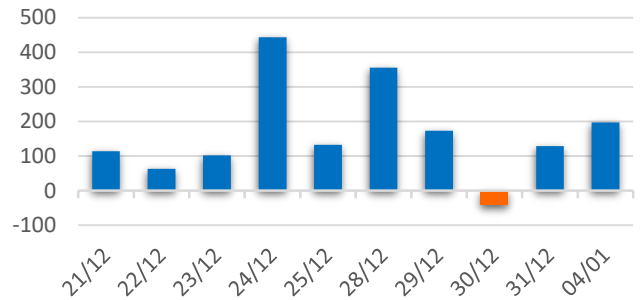
We Create **Fortune**

THỐNG KÊ GIAO DỊCH TỰ DOANH

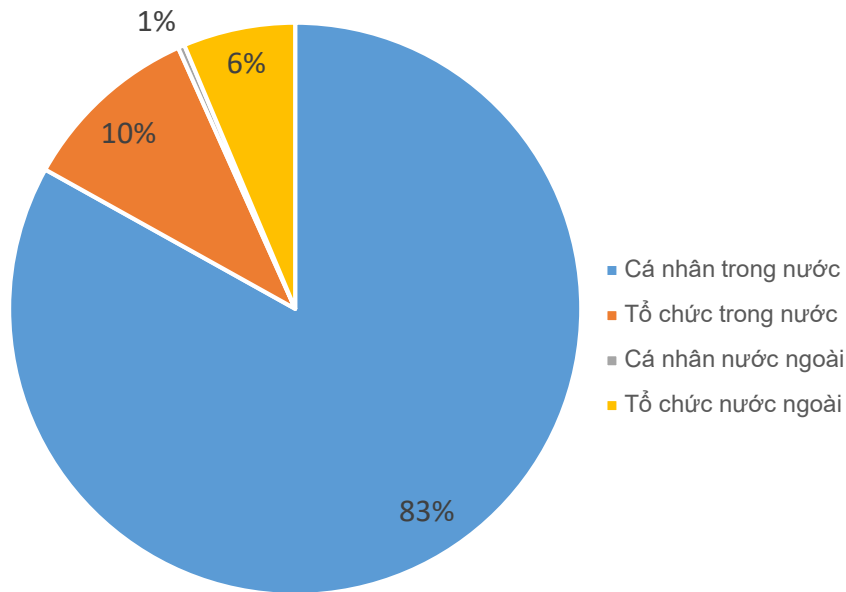
Mã CK	Giá trị mua ròng (tr. VND)	Mã CK	Giá trị Bán ròng (tr. VND)
MBB	166,092	GEX	113,977
VNM	25,500	GVR	20,787
STB	15,800	ACB	9,440
VIC	15,231	BMI	5,430
VCB	13,477	E1VFN30	4,024

Top 5 các mã đạt GDTD lớn nhất

Giá trị giao dịch tự doanh mua/bán ròng (tỷ đồng)



CƠ CẤU THỊ TRƯỜNG CHỨNG KHOÁN VIỆT NAM

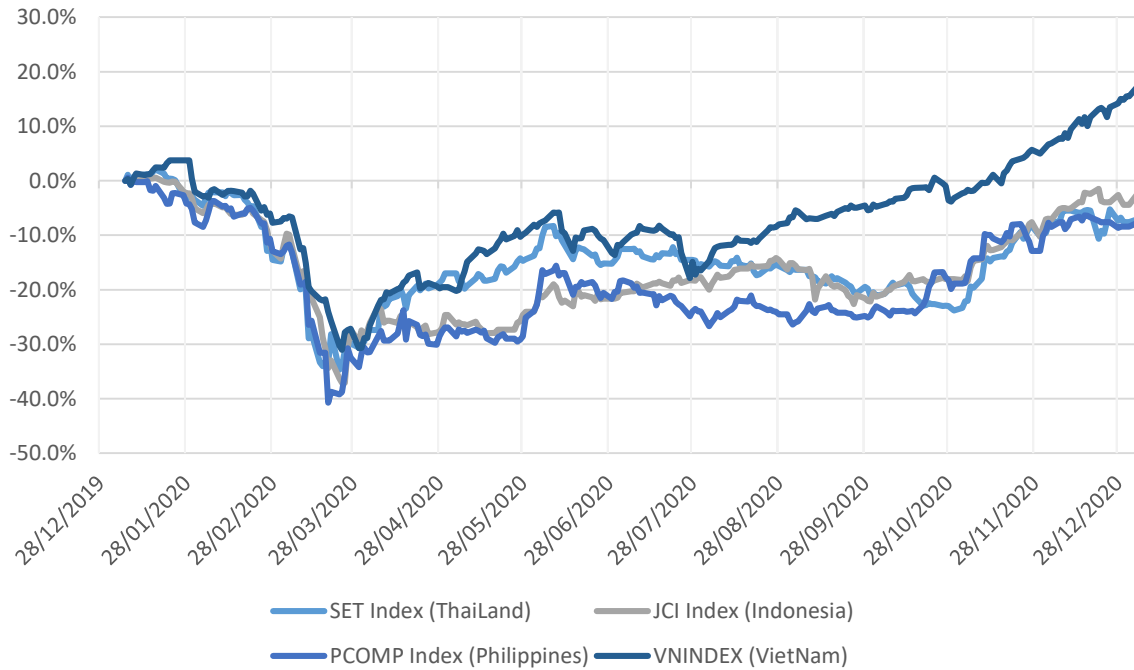


Nguồn: FiinPro – YSVN



We Create Fortune

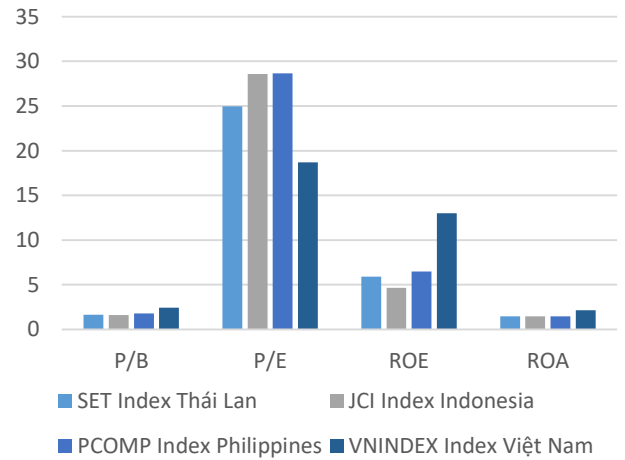
Diễn biến các thị trường trong khu vực



Dữ liệu thị trường các quốc gia trong khu vực

		Thái Lan	Indonesia	Philippines	Việt Nam
P/B		1.6x	1.6x	1.8x	2.4x
P/E		25.0x	28.6x	28.7x	18.7x
ROE	%	5.89	4.64	6.50	13.00
ROA	%	1.47	1.47	1.46	2.16
Vốn hóa	Tỷ USD	537.85	497.06	188.26	183.22
GTGD	Tỷ USD	2.67	0.87	0.08	0.44
LS cổ tức	%	2.73	2.30	1.53	1.44

Nguồn: Bloomberg & YSVN





We Create **Fortune**

CÔNG TY CỔ PHẦN CHỨNG KHOÁN YUANTA VIỆT NAM

Phòng phân tích khối khách hàng cá nhân

Nguyễn Thế Minh

Giám đốc Nghiên cứu Phân tích

+84 28 3622 6868 ext 3826
minh.nguyen@yuanta.com.vn

Lý Thị Hiền

Trưởng phòng NC-PT

+84 28 3622 6868 ext 3908
hien.ly@yuanta.com.vn

Quách Đức Khánh

Chuyên viên phân tích cao cấp

+84 28 3622 6868 ext 3833
khanh.quach@yuanta.com.vn

Nguyễn Trịnh Ngọc Hồng

Chuyên viên phân tích cao cấp

+84 28 3622 6868 ext 3832
hong.nguyen@yuanta.com.vn

Phạm Tấn Phát

Chuyên viên phân tích cao cấp

+84 28 3622 6868 ext 3880
phat.pham@yuanta.com.vn

Phòng Môi giới khách hàng cá nhân

Nguyễn Thanh Tùng

Giám đốc Môi giới Hội Sở

+84 28 3622 6868 ext 3609
tung.nguyen@yuanta.com.vn

Phạm Đắc Thành

Giám đốc Khu vực Miền Bắc

+84 28 3622 6868 ext 3416
thanh.pham@yuanta.com.vn

Nguyễn Mạnh Hoạt

Giám đốc Khu vực Miền Nam (KV TP.HCM)

+84 28 3622 6868 ext 3847
hoat.nguyen@yuanta.com.vn

Lương Kỳ Ty

Giám đốc chi nhánh Chợ Lớn

+84 28 3622 6868 ext 3653
ty.luong@yuanta.com.vn

Bùi Quốc Phong

Giám đốc chi nhánh Đồng Nai

+84 28 3622 6868 ext 3701
phong.bui@yuanta.com.vn

Võ Thị Thu Thủy

Giám đốc chi nhánh Bình Dương

+84 28 3622 6868 ext 3505
thuy.vo@yuanta.com.vn

Nguyễn Việt Quang

Giám đốc chi nhánh Hà Nội

+84 28 3622 6868 ext 3404
quang.nguyen@yuanta.com.vn

Võ Đình Tuấn

Giám đốc chi nhánh Đà Nẵng

+84 28 3622 6868 ext 3301
tuan.vo@yuanta.com.vn

Đinh Thị Thu Cúc

Giám đốc chi nhánh Vũng Tàu

+84 28 3622 6868 ext 3203
cuc.dinh@yuanta.com.vn



We Create **Fortune**

Appendix A: Important Disclosures

Analyst Certification

Each research analyst primarily responsible for the content of this research report, in whole or in part, certifies that with respect to each security or issuer that the analyst covered in this report: (1) all of the views expressed accurately reflect his or her personal views about those securities or issuers; and (2) no part of his or her compensation was, is, or will be, directly or indirectly, related to the specific recommendations or views expressed by that research analyst in the research report.

Ratings Definitions

BUY: We have a positive outlook on the stock based on our expected absolute or relative return over the investment period. Our thesis is based on our analysis of the company's outlook, financial performance, catalysts, valuation and risk profile. We recommend investors add to their position.

HOLD-Outperform: In our view, the stock's fundamentals are relatively more attractive than peers at the current price. Our thesis is based on our analysis of the company's outlook, financial performance, catalysts, valuation and risk profile.

HOLD-Underperform: In our view, the stock's fundamentals are relatively less attractive than peers at the current price. Our thesis is based on our analysis of the company's outlook, financial performance, catalysts, valuation and risk profile.

SELL: We have a negative outlook on the stock based on our expected absolute or relative return over the investment period. Our thesis is based on our analysis of the company's outlook, financial performance, catalysts, valuation and risk profile. We recommend investors reduce their position.

Under Review: We actively follow the company, although our estimates, rating and target price are under review.

Restricted: The rating and target price have been suspended temporarily to comply with applicable regulations and/or Yuanta policies.

Note: Yuanta research coverage with a Target Price is based on an investment period of 12 months. Greater China Discovery Series coverage does not have a formal 12 months Target Price and the recommendation is based on an investment period specified by the analyst in the report.

Global Disclaimer

© 2018 Yuanta. All rights reserved. The information in this report has been compiled from sources we believe to be reliable, but we do not hold ourselves responsible for its completeness or accuracy. It is not an offer to sell or solicitation of an offer to buy any securities. All opinions and estimates included in this report constitute our judgment as of this date and are subject to change without notice.

This report provides general information only. Neither the information nor any opinion expressed herein constitutes an offer or invitation to make an offer to buy or sell securities or other investments. This material is prepared for general circulation to clients and is not intended to provide tailored investment advice and does not take into account the individual financial situation and objectives of any specific person who may receive this report. Investors should seek financial advice regarding the appropriateness of investing in any securities, investments or investment strategies discussed or recommended in this report. The information contained in this report has been compiled from sources believed to be reliable but no representation or warranty, express or implied, is made as to its accuracy, completeness or correctness. This report is not (and should not be construed as) a solicitation to act as securities broker or dealer in any jurisdiction by any person or company that is not legally permitted to carry on such business in that jurisdiction.

Yuanta research is distributed in the United States only to Major U.S. Institutional Investors (as defined in Rule 15a-6 under the Securities Exchange Act of 1934, as amended and SEC staff interpretations thereof). All transactions by a US person in the securities mentioned in this report must be effected through a registered broker-dealer under Section 15 of the Securities Exchange Act of 1934, as amended. Yuanta research is distributed in Taiwan by Yuanta Securities Investment Consulting. Yuanta research is distributed in Hong Kong by Yuanta Securities (Hong Kong) Co. Limited, which is licensed in Hong Kong by the Securities and Futures Commission for regulated activities, including Type 4 regulated activity (advising on securities). In Hong Kong, this research report may not be redistributed, retransmitted or disclosed, in whole or in part or any form or manner, without the express written