

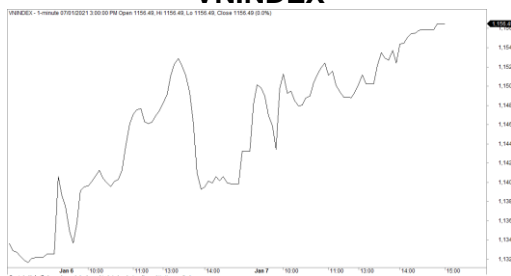
Market Today: Nhóm vốn hóa lớn dẫn dắt đà tăng

07/01/2021

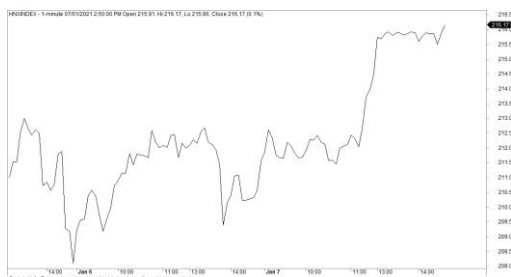
Diễn biến thị trường trong phiên			
Rating	VNI	HNI	UPCOM
Điểm	1,156.49	215.79	75.19
% ngày	1.16%	1.94%	0.49%
% tuần	4.77%	6.24%	0.99%
% tháng	12.28%	39.94%	9.45%
% năm	20.61%	112.77%	34.85%
GTGD (Tỷ VND)			
Trong ngày	16,512	2,417	815
TB 1 tuần	16,560	2,151	835
TB 1 tháng	13,448	1,580	928
Khối ngoại (Tỷ VND)			
Mua	1,278.17	9.14	18.55
Bán	1,579.10	31.59	36.18
Giá trị ròng	-300.92	-22.44	-17.62
Độ rộng TT			
Mã Tăng	225	132	147
Mã Giảm	110	70	118
Không Đổi	75	161	638
Chỉ số chính			
P/E	18.41	15.40	26.65
Vốn hóa TT (ngàn tỷ)	4,241	255	1,022
LS Cổ tức	2.35%	3.38%	3.81%

Nguồn: Bloomberg – YSVN

VNINDEX



HNXINDEX



DIỄN BIẾN THỊ TRƯỜNG

Thị trường tiếp tục nổi dài đà tăng với các cổ phiếu thay nhau dẫn dắt. Chỉ số VNI-Index ghi nhận phiên tăng thứ 5 liên tiếp đóng cửa tại 1156.49 điểm tương ứng mức tăng 1.16%. Chỉ số HNX-Index tăng 2.15% đóng cửa tại 216.23 điểm. Chỉ số Upcom-Index cộng thêm 0.75%. Giá trị giao dịch khớp lệnh toàn thị trường đạt 18,149 tỷ đồng.

Động lực tăng điểm hôm nay đến từ nhóm cổ phiếu vốn hóa lớn gồm GAS (+2.5%), CTG (+2.6%), MSN (+4.2%), TCB (+4.2%), NVL (+6.9%). Đồng thời, nhóm Ngân hàng duy trì mạch tăng như SHB (+7.9%), CTG (+2.6%), HDB (+4.5%), MBB (+2.4%), VCB (+1.9%) với KQKD 2020 kỳ vọng tích cực. Ngoài nhóm Ngân hàng, nhóm Dầu khí cũng ghi nhận diễn biến tăng giá mạnh như PVD (+6.8%), PVS (+5.2%)...

Tâm lý thị trường chung tích cực khiến lực bán mỏng và độ rộng thị trường tiếp tục nghiêng về số mã tăng. Đồng thời, dòng tiền đầu cơ cũng hoạt động khá tích cực với nhiều mã tăng trần như AGR, FIT, LDG, ASM...

Khối ngoại bán ròng với giá trị 341 tỷ đồng toàn thị trường. HPG (253 tỷ), VCI (88 tỷ), SSI (64 tỷ) là các mã bán ròng nhiều nhất. Ở chiều mua, VRE (83 tỷ), MBB (70 tỷ), HDB (67 tỷ) dẫn đầu danh sách.

QUAN ĐIỂM THỊ TRƯỜNG NGẮN HẠN

Chúng tôi cho rằng thị trường có thể vẫn duy trì đà tăng trong phiên giao dịch cuối tuần và chỉ số VN-Index có thể sẽ tiếp tục hướng về mức 1,200 điểm (tức mức đỉnh cũ năm 2018). Đồng thời, rủi ro ngắn hạn vẫn ở mức thấp và dòng tiền ngắn hạn vẫn tiếp tục cải thiện cho nên xu hướng tăng ngắn hạn tiếp tục được củng cố bền vững. Ngoài ra, chỉ báo tâm lý vẫn trong vùng lạc quan và chưa có dấu hiệu tiêu cực cho nên chiến lược ngắn hạn là vẫn ưu tiên nắm giữ tỷ trọng cổ phiếu cao trong danh mục.

Xu hướng ngắn hạn của thị trường chung vẫn duy trì ở mức TĂNG. Do đó, chúng tôi khuyến nghị các nhà đầu tư ngắn hạn có thể tiếp tục nắm giữ tỷ trọng cổ phiếu cao trong danh mục và vẫn có thể tìm kiếm cơ hội giải ngân mới khi rủi ro ngắn hạn vẫn ở mức thấp.

Tham khảo tín hiệu mua/bán cổ phiếu tại: <https://ysradar.yuanta.com.vn/>



We Create Fortune

BIỂU ĐỒ PHÂN TÍCH KỸ THUẬT



Diễn biến thị trường của chỉ số VN-Index



Diễn biến thị trường của chỉ số HNX-Index

Chỉ số	Xu hướng ngắn hạn	Xu hướng trung hạn	Mức kháng cự 1	Mức kháng cự 2	Mức hỗ trợ 1	Mức hỗ trợ 2
Chỉ số VN-Index	TĂNG	TĂNG	1200	1250	1015	964
Chỉ số HNX-Index	TĂNG	TĂNG	222	248	180	169
Chỉ số VN30	TĂNG	TĂNG	1070	1130	1021	960
Chỉ số VNMidcaps	TĂNG	TĂNG	992	1,030	969	963
Chỉ số VNSmallcaps	TĂNG	TĂNG	835	845	822	804



We Create Fortune

Sàn GDCK TPHCM (HSX)

	Điểm	Chg%
VNI	1156.49	1.16%
VN30	1130.59	1.51%
VN Mid	1330.23	1.76%
VN Small	1123.46	1.14%

Sàn GDCK Hà Nội (HSX)

	Điểm	Chg%
HNI	215.79	1.94%
HN30	347.39	1.58%
VNX AllSh	1086.26	1.41%

Sàn GDCK UPCoM (UPCoM)

	Điểm	Chg%
UPCoM	75.19	0.49%

GDKN	GTGD (tỷ VND)	
Mua	1278.17	
Bán	1579.1	
GT ròng	-300.92	

GDKN	GTGD (tỷ VND)	
Mua	9.14	
Bán	31.59	
GT ròng	-22.44	

GDKN	GTGD (tỷ VND)	
Mua	18.55	
Bán	36.18	
GT ròng	-17.62	

Mã tăng lớn nhất*	Giá trị thay đổi (VND)	Chg%
TNH	2100	7.00%
FIT	1150	6.99%
THG	4000	6.99%
LDG	550	6.98%
BSI	1050	6.93%

Mã tăng lớn nhất*	Giá trị thay đổi (VND)	Chg%
MBS	1900	10.00%
VNR	2000	9.80%
NRC	1500	8.33%
SHB	1400	7.87%
PVS	1000	5.24%

Mã tăng lớn nhất*	Giá trị thay đổi (VND)	Chg%
TID	2959	13.96%
PVM	2341	9.84%
DRI	672	8.51%
VEF	6415	7.54%
SBS	346	7.36%

Mã giảm lớn nhất*	Giá trị thay đổi (VND)	Chg%
TDP	-2350	-6.95%
GDT	-1250	-3.14%
VNG	-450	-2.84%
CSV	-800	-2.80%
TDC	-450	-2.66%

Mã giảm lớn nhất*	Giá trị thay đổi (VND)	Chg%
CEO	-1300	-9.56%
DNP	-1600	-8.16%
TIG	-100	-1.28%
PLC	-300	-1.01%
PVI	-300	-0.90%

Mã giảm lớn nhất*	Giá trị thay đổi (VND)	Chg%
VEA	-668	-1.39%
ADG	-844	-1.27%
C4G	-146	-1.24%
MCM	-654	-0.89%
LTG	-200	-0.70%

*GTVH > 500 tỷ đồng, GTDG >1.5 tỷ đồng

GTVH cao nhất	Tỷ đồng	
VCB	396,108	
VIC	372,406	
VHM	311,846	
VNM	230,906	
BID	196,677	

GTVH cao nhất	Tỷ đồng	
THD	42,770	
SHB	33,527	
VCS	13,285	
IDC	11,610	
PVS	9,512	

GTVH cao nhất	Tỷ đồng	
ACV	176,973	
MCH	66,805	
VEA	62,762	
BSR	32,735	
MSR	24,485	

KLGD nhiều nhất	Khối lượng	TB 30 ngày
STB	40,903,700	23,744,445
HPG	25,867,000	20,036,600
HNG	23,980,200	6,080,850
MBB	20,272,400	17,537,369
ITA	19,896,200	21,527,980

KLGD nhiều nhất	Khối lượng	TB 30 ngày
SHB	45,199,727	10,035,301
PVS	13,315,375	9,639,533
ART	11,050,118	3,696,386
CEO	11,020,006	5,812,345
IDC	10,167,031	1,685,727

KLGD nhiều nhất	Khối lượng	TB 30 ngày
BSR	14,177,972	9,054,941
SBS	4,450,557	3,171,377
AAS	3,916,224	2,736,703
OIL	2,185,831	2,050,337
DRI	1,823,200	734,165

Nguồn: Bloomberg & YSVN

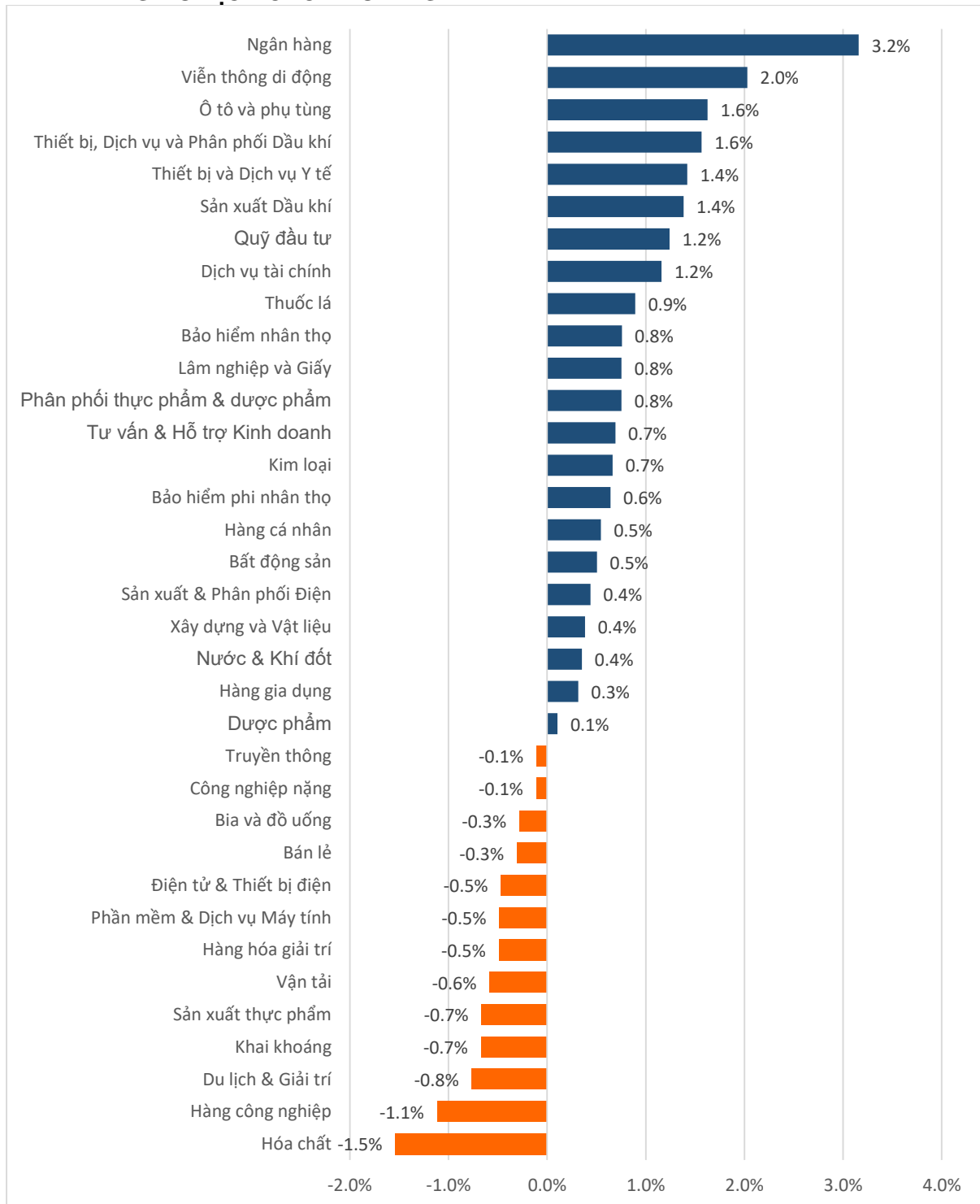
Nguồn: Bloomberg & YSVN

Nguồn: Bloomberg & YSVN



We Create **Fortune**

DIỄN BIẾN GIAO DỊCH CÁC NHÓM NGÀNH



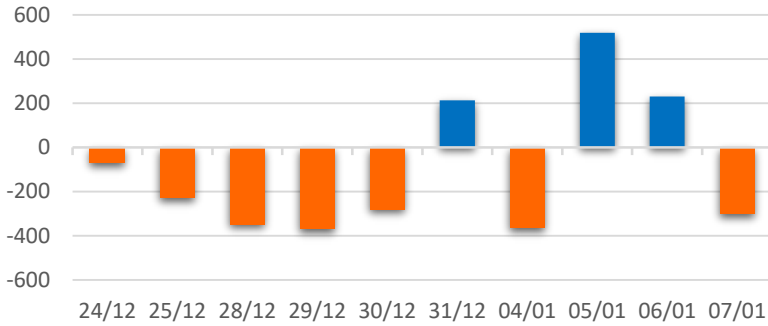
Nguồn: FiinPro – YSVN



We Create **Fortune**

THỐNG KÊ GIAO DỊCH KHỐI NGOẠI

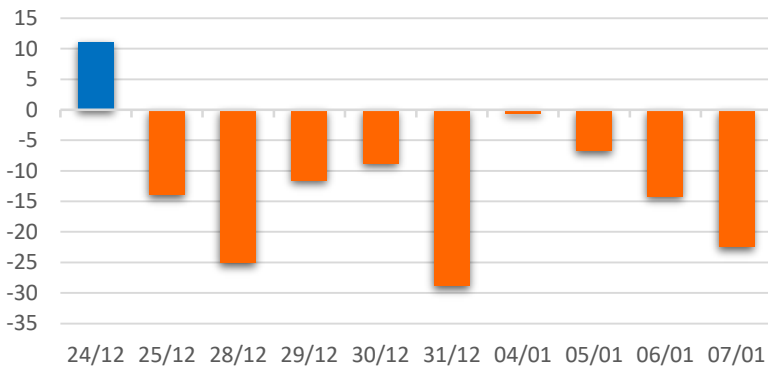
Diễn biến Mua/Bán ròng Khối ngoại HSX



Mã CK	Giá trị mua ròng (tr. VND)	Mã CK	Giá trị Bán ròng (tr. VND)
VRE	82,694	HPG	253,073
MBB	69,520	VCI	88,473
HDB	67,114	SSI	64,004
NVL	45,649	VND	55,353
FUEVFNVD	37,588	VHM	44,525

TOP 5 Cổ phiếu khối ngoại Mua/Bán trên sàn HSX

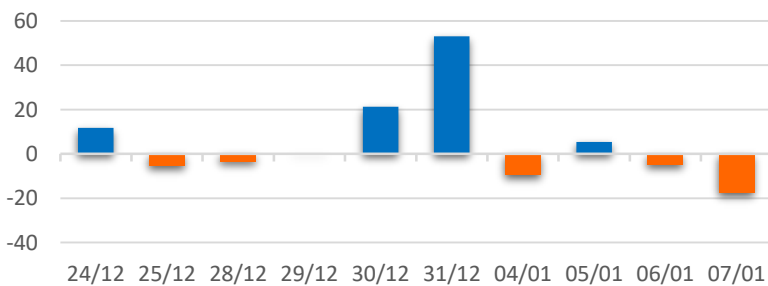
Diễn biến Mua/Bán ròng Khối ngoại HNX



Mã CK	Giá trị mua ròng (tr. VND)	Mã CK	Giá trị Bán ròng (tr. VND)
SHS	1,206	BVS	10,280
LHC	848	VCS	10,217
EID	374	APS	1,650
SZB	362	PVS	1,273
TNG	361	PPS	727

TOP 5 Cổ phiếu khối ngoại Mua/Bán trên sàn HNX

Diễn biến Mua/Bán ròng Khối ngoại
UPCOM



Mã CK	Giá trị mua ròng (tr. VND)	Mã CK	Giá trị Bán ròng (tr. VND)
LTG	2,825	VEA	9,652
CTR	975	TCW	1,792
NTC	680	ACV	1,533
MCH	670	QNS	1,248
MML	504	HAN	665

TOP 5 Cổ phiếu khối ngoại Mua/Bán trên sàn UPCoM

Nguồn: FiinPro – YSVN



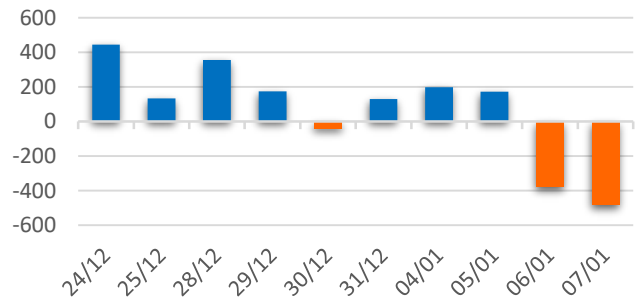
We Create **Fortune**

THỐNG KÊ GIAO DỊCH TỰ DOANH

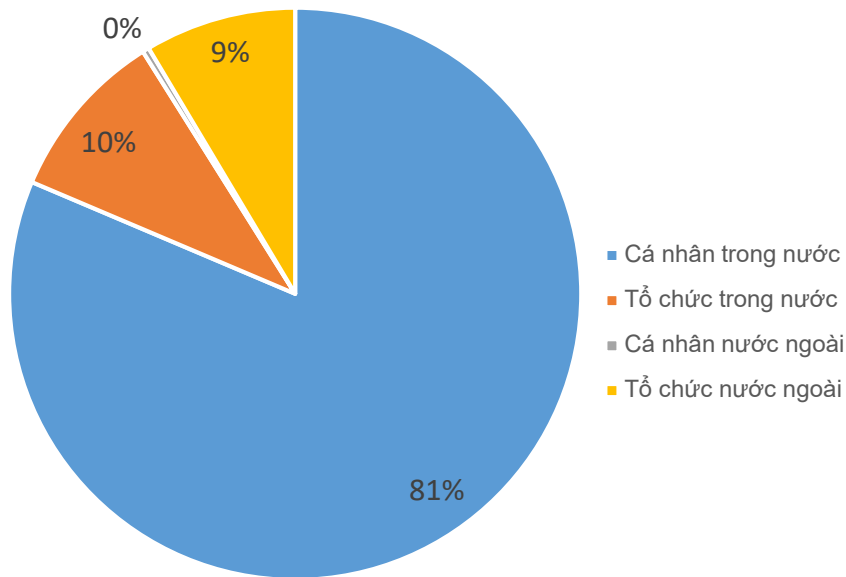
Mã CK	Giá trị mua ròng (tr. VND)	Mã CK	Giá trị Bán ròng (tr. VND)
GEX	13,637	TCB	57,520
FPT	8,219	VNM	52,049
SSI	3,914	HPG	37,666
MWG	3,893	FUEVFNVD	37,617
DIG	3,684	FUESSVFL	29,255

Top 5 các mã đạt GDTD lớn nhất

Giá trị giao dịch tự doanh mua/bán ròng (tỷ đồng)



CƠ CẤU THỊ TRƯỜNG CHỨNG KHOÁN VIỆT NAM

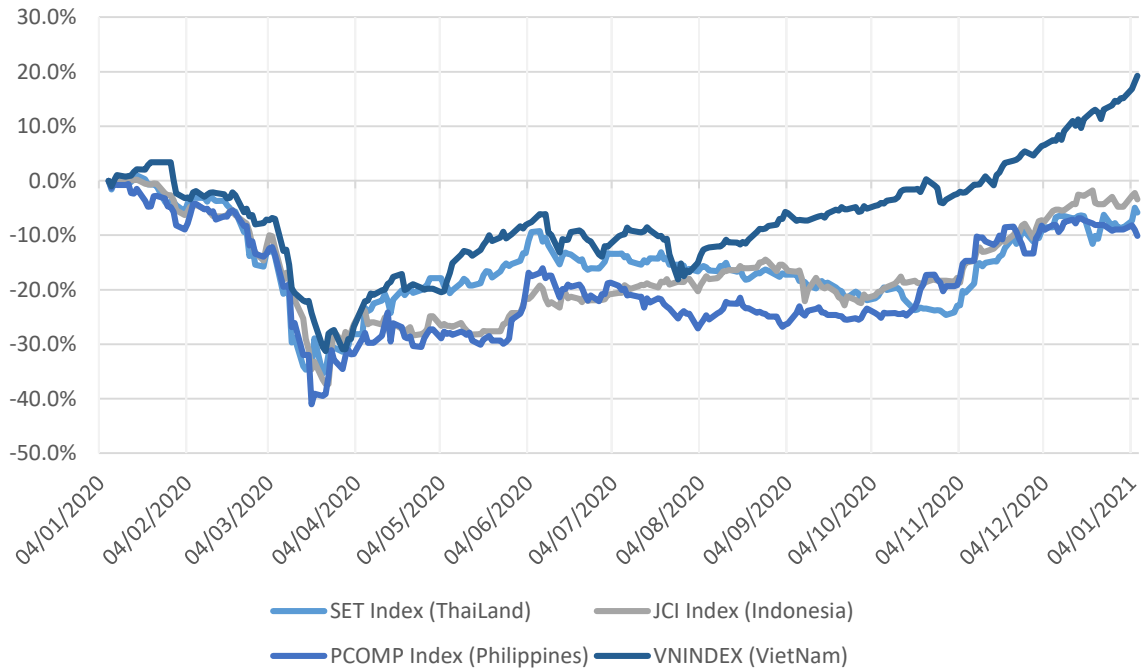


Nguồn: FiinPro – YSVN



We Create Fortune

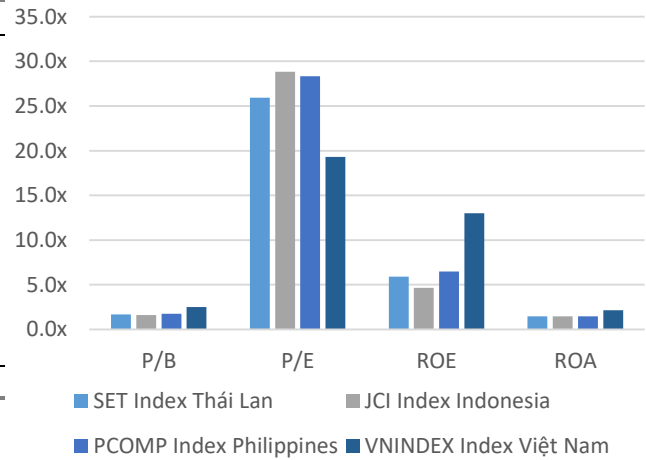
Diễn biến các thị trường trong khu vực



Dữ liệu thị trường các quốc gia trong khu vực

		Thái Lan	Indonesia	Philippines	Việt Nam
P/B		1.7x	1.6x	1.8x	2.5x
P/E		25.9x	28.8x	28.3x	19.3x
ROE	%	5.89	4.64	6.50	13.00
ROA	%	1.47	1.47	1.46	2.16
Vốn hóa	Tỷ USD	551.08	503.82	185.98	183.14
GTGD	Tỷ USD	4.34	1.30	0.09	0.68
LS cổ tức	%	2.63	2.28	1.55	1.40

Nguồn: Bloomberg & YSVN





We Create **Fortune**

CÔNG TY CỔ PHẦN CHỨNG KHOÁN YUANTA VIỆT NAM

Phòng phân tích khối khách hàng cá nhân

Nguyễn Thế Minh

Giám đốc Nghiên cứu Phân tích

+84 28 3622 6868 ext 3826
minh.nguyen@yuanta.com.vn

Lý Thị Hiền

Trưởng phòng NC-PT

+84 28 3622 6868 ext 3908
hien.ly@yuanta.com.vn

Quách Đức Khánh

Chuyên viên phân tích cao cấp

+84 28 3622 6868 ext 3833
khanh.quach@yuanta.com.vn

Nguyễn Trịnh Ngọc Hồng

Chuyên viên phân tích cao cấp

+84 28 3622 6868 ext 3832
hong.nguyen@yuanta.com.vn

Phạm Tấn Phát

Chuyên viên phân tích cao cấp

+84 28 3622 6868 ext 3880
phat.pham@yuanta.com.vn

Phòng Môi giới khách hàng cá nhân

Nguyễn Thanh Tùng

Giám đốc Môi giới Hội Sở

+84 28 3622 6868 ext 3609
tung.nguyen@yuanta.com.vn

Phạm Đắc Thành

Giám đốc Khu vực Miền Bắc

+84 28 3622 6868 ext 3416
thanh.pham@yuanta.com.vn

Nguyễn Mạnh Hoạt

Giám đốc Khu vực Miền Nam (KV TP.HCM)

+84 28 3622 6868 ext 3847
hoat.nguyen@yuanta.com.vn

Lương Kỳ Ty

Giám đốc chi nhánh Chợ Lớn

+84 28 3622 6868 ext 3653
ty.luong@yuanta.com.vn

Bùi Quốc Phong

Giám đốc chi nhánh Đồng Nai

+84 28 3622 6868 ext 3701
phong.bui@yuanta.com.vn

Võ Thị Thu Thủy

Giám đốc chi nhánh Bình Dương

+84 28 3622 6868 ext 3505
thuy.vo@yuanta.com.vn

Nguyễn Việt Quang

Giám đốc chi nhánh Hà Nội

+84 28 3622 6868 ext 3404
quang.nguyen@yuanta.com.vn

Võ Đình Tuấn

Giám đốc chi nhánh Đà Nẵng

+84 28 3622 6868 ext 3301
tuan.vo@yuanta.com.vn

Đinh Thị Thu Cúc

Giám đốc chi nhánh Vũng Tàu

+84 28 3622 6868 ext 3203
cuc.dinh@yuanta.com.vn



We Create **Fortune**

Appendix A: Important Disclosures

Analyst Certification

Each research analyst primarily responsible for the content of this research report, in whole or in part, certifies that with respect to each security or issuer that the analyst covered in this report: (1) all of the views expressed accurately reflect his or her personal views about those securities or issuers; and (2) no part of his or her compensation was, is, or will be, directly or indirectly, related to the specific recommendations or views expressed by that research analyst in the research report.

Ratings Definitions

BUY: We have a positive outlook on the stock based on our expected absolute or relative return over the investment period. Our thesis is based on our analysis of the company's outlook, financial performance, catalysts, valuation and risk profile. We recommend investors add to their position.

HOLD-Outperform: In our view, the stock's fundamentals are relatively more attractive than peers at the current price. Our thesis is based on our analysis of the company's outlook, financial performance, catalysts, valuation and risk profile.

HOLD-Underperform: In our view, the stock's fundamentals are relatively less attractive than peers at the current price. Our thesis is based on our analysis of the company's outlook, financial performance, catalysts, valuation and risk profile.

SELL: We have a negative outlook on the stock based on our expected absolute or relative return over the investment period. Our thesis is based on our analysis of the company's outlook, financial performance, catalysts, valuation and risk profile. We recommend investors reduce their position.

Under Review: We actively follow the company, although our estimates, rating and target price are under review.

Restricted: The rating and target price have been suspended temporarily to comply with applicable regulations and/or Yuanta policies.

Note: Yuanta research coverage with a Target Price is based on an investment period of 12 months. Greater China Discovery Series coverage does not have a formal 12 months Target Price and the recommendation is based on an investment period specified by the analyst in the report.

Global Disclaimer

© 2018 Yuanta. All rights reserved. The information in this report has been compiled from sources we believe to be reliable, but we do not hold ourselves responsible for its completeness or accuracy. It is not an offer to sell or solicitation of an offer to buy any securities. All opinions and estimates included in this report constitute our judgment as of this date and are subject to change without notice.

This report provides general information only. Neither the information nor any opinion expressed herein constitutes an offer or invitation to make an offer to buy or sell securities or other investments. This material is prepared for general circulation to clients and is not intended to provide tailored investment advice and does not take into account the individual financial situation and objectives of any specific person who may receive this report. Investors should seek financial advice regarding the appropriateness of investing in any securities, investments or investment strategies discussed or recommended in this report. The information contained in this report has been compiled from sources believed to be reliable but no representation or warranty, express or implied, is made as to its accuracy, completeness or correctness. This report is not (and should not be construed as) a solicitation to act as securities broker or dealer in any jurisdiction by any person or company that is not legally permitted to carry on such business in that jurisdiction.

Yuanta research is distributed in the United States only to Major U.S. Institutional Investors (as defined in Rule 15a-6 under the Securities Exchange Act of 1934, as amended and SEC staff interpretations thereof). All transactions by a US person in the securities mentioned in this report must be effected through a registered broker-dealer under Section 15 of the Securities Exchange Act of 1934, as amended. Yuanta research is distributed in Taiwan by Yuanta Securities Investment Consulting. Yuanta research is distributed in Hong Kong by Yuanta Securities (Hong Kong) Co. Limited, which is licensed in Hong Kong by the Securities and Futures Commission for regulated activities, including Type 4 regulated activity (advising on securities). In Hong Kong, this research report may not be redistributed, retransmitted or disclosed, in whole or in part or in any form or manner, without the express written