

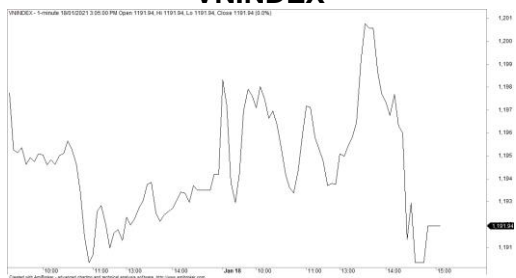
Market Today: Dòng tiền phân hóa

18/01/2021

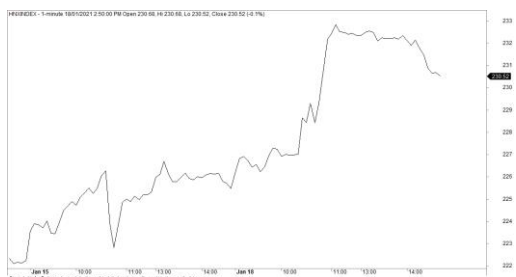
Diễn biến thị trường trong phiên			
Rating	VNI	HNI	UPCOM
Điểm	1,191.94	230.50	78.55
% ngày	-0.19%	2.23%	-0.11%
% tuần	0.59%	5.19%	2.08%
% tháng	11.66%	30.21%	10.71%
% năm	21.76%	121.89%	41.76%
GTGD (Tỷ VND)			
Trong ngày	17,169	2,358	1,009
TB 1 tuần	17,197	2,555	1,008
TB 1 tháng	15,430	2,074	943
Khối ngoại (Tỷ VND)			
Mua	1,386.76	36.03	33.09
Bán	1,943.08	79.84	52.61
Giá trị ròng	-556.32	-43.81	-19.52
Độ rộng TT			
Mã Tăng	198	131	169
Mã Giảm	163	93	117
Không Đổi	51	138	617
Chỉ số chính			
P/E	19.25	16.44	28.57
Vốn hóa TT (ngàn tỷ)	4,442	272	1,090
LS Cổ tức	2.32%	3.58%	3.70%

Nguồn: Bloomberg – YSVN

VNINDEX



HNIINDEX



DIỄN BIẾN THỊ TRƯỜNG

Thị trường diễn biến trái chiều với chỉ số sàn HOSE có sự điều chỉnh. Chỉ số VNI-Index giảm 0.19% để đóng cửa tại 1191.94 điểm. Trong khi đó, chỉ số HNX-Index tăng 2.23% đóng cửa tại 230.5 điểm. Chỉ số Upcom-Index giảm nhẹ 0.11%. Giá trị giao dịch khớp lệnh toàn thị trường đạt 19,298 tỷ đồng.

Nhóm cổ phiếu Tài chính ghi nhận sự điều chỉnh tại VPB (-2.1%), TCB (-1.8%), STB (-2.4%), SSI (-1.8%), MBB (-2.1%), CTG (-2.3%) và đây cũng là nhóm khiến chỉ số giảm điểm mạnh về cuối phiên. MSN (+2.3%), SBT (+5%) là 2 mã nổi bật nhất trong VN30-Index khi trụ ở đà tăng.

Dòng tiền xoay vòng sang nhóm Mid-Cap và Small-Cap khi 2 nhóm cổ phiếu này có hiệu suất tốt trong phiên hôm nay. Có thể kể tên như KBC, FIT, FLC, AGR, HQC, TTF tăng hết biên độ.

Khối ngoại bán ròng 620 tỷ đồng toàn thị trường trong đó HPG (371 tỷ đồng), SSI (79 tỷ), VHM (61 tỷ) dẫn đầu danh sách. Ở chiều mua, FUEVFVND (170 tỷ), PNJ (97 tỷ), VCI (29 tỷ) được mua ròng tích cực nhất.

QUAN ĐIỂM THỊ TRƯỜNG NGẮN HẠN

Chúng tôi cho rằng thị trường có thể sẽ tiếp tục giằng co quanh ngưỡng 1,200 điểm của chỉ số VN-Index trong phiên kế tiếp. Đồng thời, dòng tiền có thể sẽ tiếp tục phân hóa giữa các nhóm cổ phiếu khi dòng tiền có khuynh hướng tập trung ở nhóm cổ phiếu vốn hóa vừa và nhỏ cho thấy tâm lý có phần lo ngại tại ngưỡng kháng cự mạnh 1,200 điểm. Tuy nhiên, mức độ phân hóa chưa xảy ra quá mạnh cho thấy khả năng vượt ngưỡng 1,200 điểm vẫn còn cao, đặc biệt dòng tiền chưa có dấu hiệu suy yếu và chưa có dấu hiệu thoát khỏi thị trường mà chủ yếu luân chuyển giữa các nhóm cổ phiếu.

Xu hướng ngắn hạn của thị trường chung vẫn duy trì ở mức TĂNG. Do đó, chúng tôi khuyến nghị các nhà đầu tư ngắn hạn có thể tiếp tục nắm giữ tỷ trọng cổ phiếu cao trong danh mục và vẫn có thể xem xét mua mới với tỷ trọng thấp.

Tham khảo tín hiệu mua/bán cổ phiếu tại: <https://ysradar.yuanta.com.vn/>



We Create **Fortune**

BIỂU ĐỒ PHÂN TÍCH KỸ THUẬT



Diễn biến thị trường của chỉ số VN-Index



Diễn biến thị trường của chỉ số HNX-Index

Chỉ số	Xu hướng ngắn hạn	Xu hướng trung hạn	Mức kháng cự 1	Mức kháng cự 2	Mức hỗ trợ 1	Mức hỗ trợ 2
Chỉ số VN-Index	TĂNG	TĂNG	1200	1250	1136	1077
Chỉ số HNX-Index	TĂNG	TĂNG	222	248	180	169
Chỉ số VN30	TĂNG	TĂNG	1070	1130	1021	960
Chỉ số VNMidcaps	TĂNG	TĂNG	992	1,030	969	963
Chỉ số VNSmallcaps	TĂNG	TĂNG	835	845	822	804



We Create Fortune

Sàn GDCK TPHCM (HSX)			Sàn GDCK Hà Nội (HSX)			Sàn GDCK UPCoM (UPCoM)		
	Điểm	Chg%		Điểm	Chg%		Điểm	Chg%
VNI	1191.94	-0.19%	HNI	230.5	2.23%	UPCoM	78.55	-0.11%
VN30	1173.34	-0.75%	HN30	377.97	0.53%			
VN Mid	1406.88	1.03%	VNX AllSh	1132.46	-0.34%			
VN Small	1198.51	0.63%						

GDKN	GTGD (tỷ VND)		GDKN	GTGD (tỷ VND)		GDKN	GTGD (tỷ VND)	
Mua	1386.76		Mua	36.03		Mua	33.09	
Bán	1943.08		Bán	79.84		Bán	52.61	
GT ròng	-556.32		GT ròng	-43.81		GT ròng	-19.52	

Mã tăng lớn nhất*	Giá trị thay đổi (VND)	Chg%	Mã tăng lớn nhất*	Giá trị thay đổi (VND)	Chg%	Mã tăng lớn nhất*	Giá trị thay đổi (VND)	Chg%
VIP	700	7.00%	THD	12500	10.00%	VET	11483	14.87%
KBC	2400	6.98%	API	1600	9.88%	PRT	2273	14.48%
AMD	240	6.96%	NVB	1300	9.85%	SBS	468	7.67%
FLC	360	6.95%	TNG	1900	9.79%	CTR	6545	7.49%
HAI	240	6.94%	NRC	1500	9.74%	SEA	1418	5.60%

Mã giảm lớn nhất*	Giá trị thay đổi (VND)	Chg%	Mã giảm lớn nhất*	Giá trị thay đổi (VND)	Chg%	Mã giảm lớn nhất*	Giá trị thay đổi (VND)	Chg%
TNH	-2350	-6.94%	VNR	-1300	-4.94%	BSR	-283	-2.25%
TTA	-1300	-6.75%	PGS	-900	-4.29%	SWC	-390	-2.09%
EVG	-700	-6.09%	PVS	-700	-3.24%	NTC	-4589	-1.59%
CKG	-700	-4.36%	SHB	-600	-3.13%	QTP	-163	-1.13%
DBC	-2300	-3.62%	TVC	-400	-2.86%	VCR	-279	-1.11%

*GTVH > 500 tỷ đồng, GTDG >1.5 tỷ đồng

GTVH cao nhất	Tỷ đồng		GTVH cao nhất	Tỷ đồng		GTVH cao nhất	Tỷ đồng	
VCB	383,127		THD	48,125		ACV	174,713	
VIC	373,082		SHB	32,649		MCH	69,482	
VHM	332,241		IDC	14,160		VEA	63,751	
VNM	236,757		VCS	13,968		BSR	38,189	
BID	195,671		PVS	9,989		MSR	27,000	

KLGD nhiều nhất	Khối lượng	TB 30 ngày	KLGD nhiều nhất	Khối lượng	TB 30 ngày	KLGD nhiều nhất	Khối lượng	TB 30 ngày
STB	60,609,200	31,311,006	SHB	37,538,340	22,930,681	BSR	9,417,963	10,028,730
ITA	24,843,200	23,189,287	HUT	15,144,533	11,541,614	SBS	5,389,041	3,640,569
FLC	22,645,300	18,031,849	PVS	12,172,928	11,550,543	OIL	3,594,312	2,482,333
HPG	19,254,800	18,973,779	KLF	8,386,394	7,659,873	AAS	3,247,930	3,454,655
HAG	17,333,400	17,873,143	NVB	7,108,131	4,881,952	VHG	2,541,502	1,316,747

Nguồn: Bloomberg & YSVN

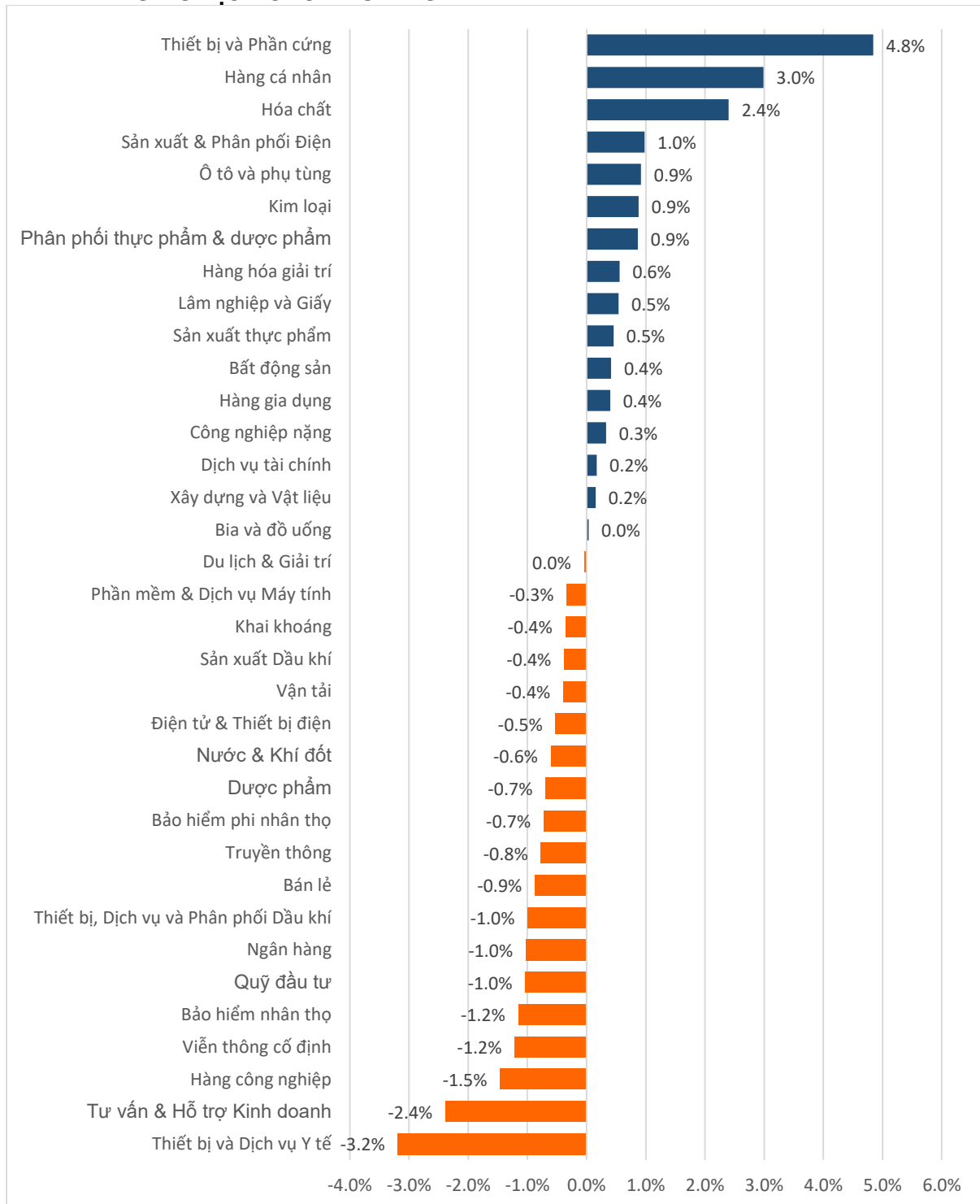
Nguồn: Bloomberg & YSVN

Nguồn: Bloomberg & YSVN



We Create Fortune

DIỄN BIẾN GIAO DỊCH CÁC NHÓM NGÀNH



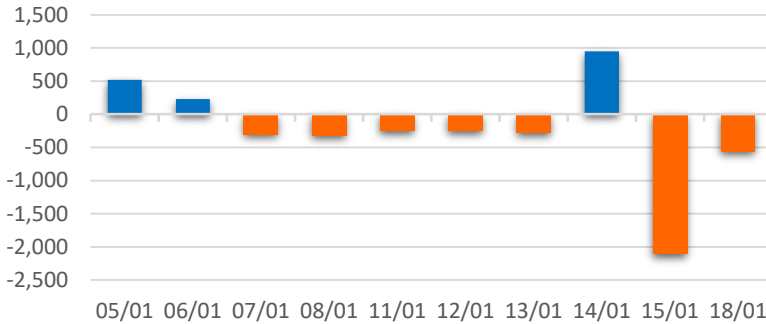
Nguồn: FiinPro – YSVN



We Create **Fortune**

THỐNG KÊ GIAO DỊCH KHỐI NGOẠI

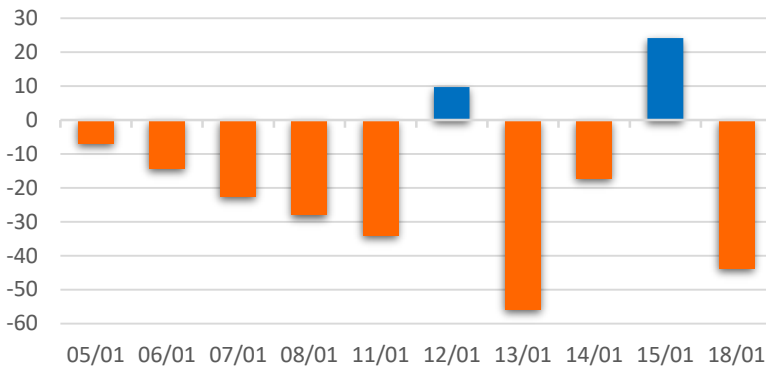
Diễn biến Mua/Bán ròng Khối ngoại HSX



Mã CK	Giá trị mua ròng (tr. VND)	Mã CK	Giá trị Bán ròng (tr. VND)
FUEVFNVD	170,412	HPG	371,146
PNJ	97,100	SSI	78,707
VCI	29,361	VHM	60,732
VJC	28,295	VND	58,076
SBT	20,567	MBB	40,961

TOP 5 Cổ phiếu khối ngoại Mua/Bán trên sàn HSX

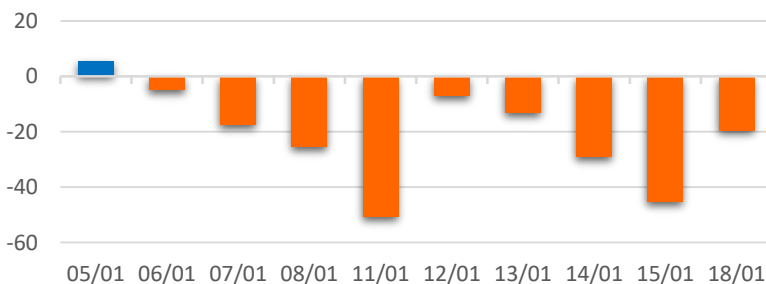
Diễn biến Mua/Bán ròng Khối ngoại HNX



Mã CK	Giá trị mua ròng (tr. VND)	Mã CK	Giá trị Bán ròng (tr. VND)
SHS	16,812	SHB	34,748
NVB	8,592	PVS	21,472
MBS	1,192	IDJ	4,746
BAX	972	APS	4,603
VCS	610	PPS	2,779

TOP 5 Cổ phiếu khối ngoại Mua/Bán trên sàn HNX

Diễn biến Mua/Bán ròng Khối ngoại
UPCOM



Mã CK	Giá trị mua ròng (tr. VND)	Mã CK	Giá trị Bán ròng (tr. VND)
QNS	2,813	MSR	13,740
VEA	2,564	ACV	3,331
MML	1,262	CTR	1,955
MCH	944	BSR	1,529
HC3	774	LTG	740

TOP 5 Cổ phiếu khối ngoại Mua/Bán trên sàn UPCoM

Nguồn: FiinPro – YSVN



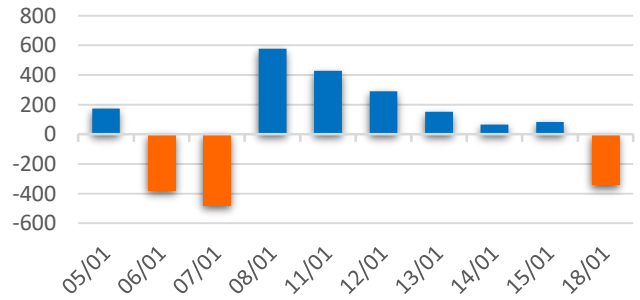
We Create **Fortune**

THỐNG KÊ GIAO DỊCH TỰ DOANH

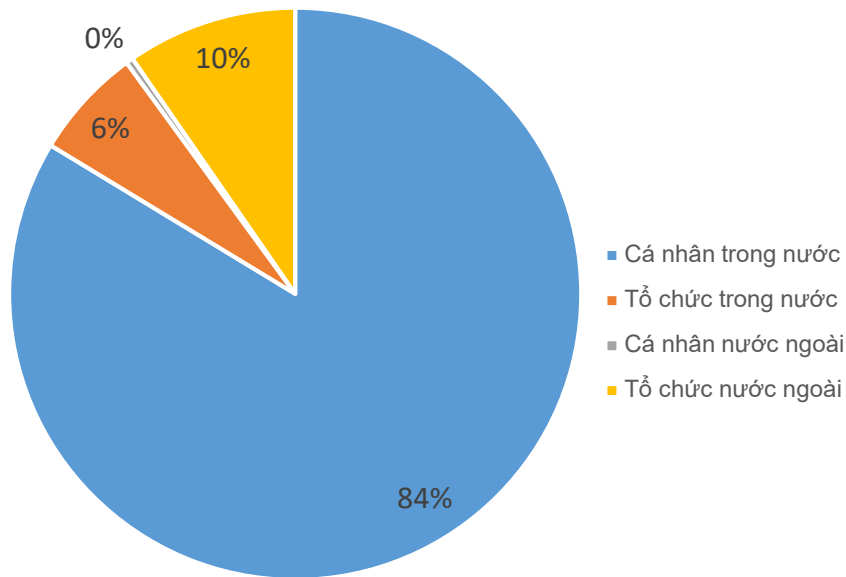
Mã CK	Giá trị mua ròng (tr. VND)	Mã CK	Giá trị Bán ròng (tr. VND)
HPG	59,916	FUEVFNVD	173,844
MSN	36,758	DIG	49,658
STB	26,837	TCB	34,516
DGC	14,633	VPB	18,011
ACB	3,045	VIC	17,303

Top 5 các mã đạt GDTD lớn nhất

Giá trị giao dịch tự doanh mua/bán ròng (tỷ đồng)



CƠ CẤU THỊ TRƯỜNG CHỨNG KHOÁN VIỆT NAM

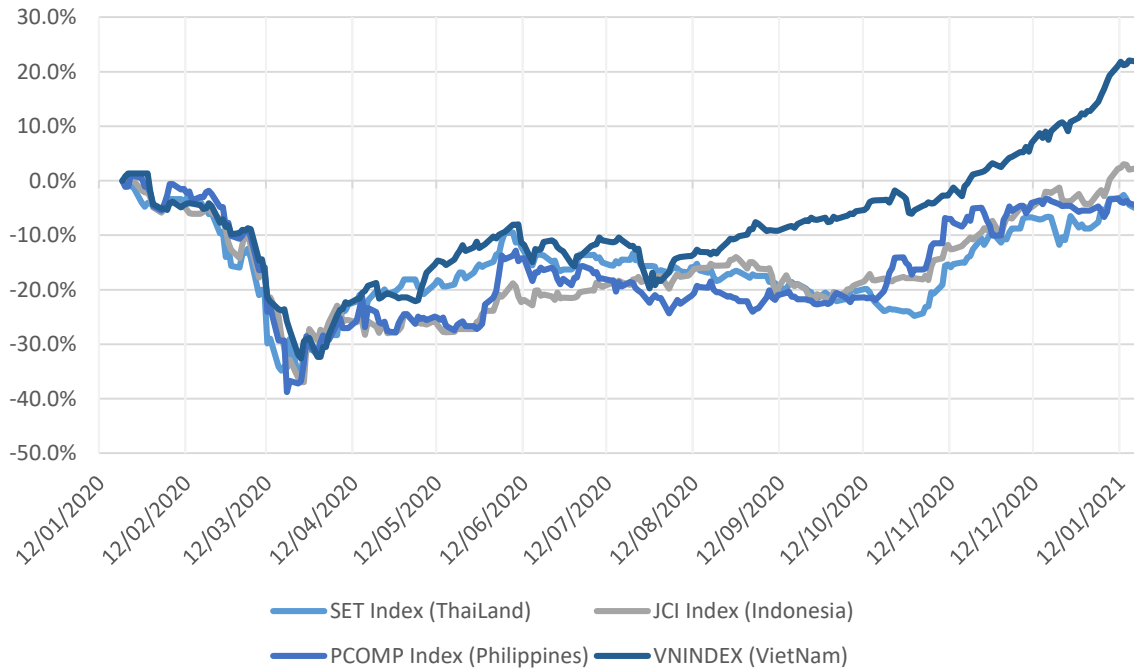


Nguồn: FiinPro – YSVN



We Create Fortune

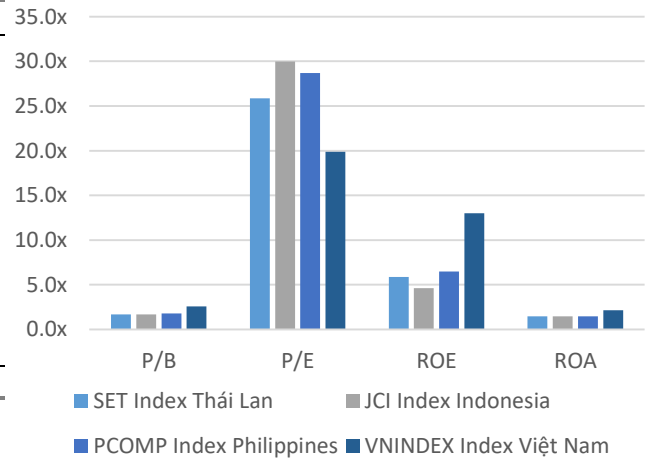
Diễn biến các thị trường trong khu vực



Dữ liệu thị trường các quốc gia trong khu vực

		Thái Lan	Indonesia	Philippines	Việt Nam
P/B		1.7x	1.7x	1.8x	2.6x
P/E		25.9x	30.0x	28.7x	19.9x
ROE	%	5.88	4.63	6.50	13.00
ROA	%	1.47	1.47	1.46	2.16
Vốn hóa	Tỷ USD	558.99	523.16	190.79	191.65
GTGD	Tỷ USD	2.94	1.52	0.06	0.70
LS cổ tức	%	2.63	2.20	1.54	1.37

Nguồn: Bloomberg & YSVN





We Create **Fortune**

CÔNG TY CỔ PHẦN CHỨNG KHOÁN YUANTA VIỆT NAM

Phòng phân tích khối khách hàng cá nhân

Nguyễn Thế Minh

Giám đốc Nghiên cứu Phân tích

+84 28 3622 6868 ext 3826

minh.nguyen@yuanta.com.vn

Lý Thị Hiền

Trưởng phòng NC-PT

+84 28 3622 6868 ext 3908

hien.ly@yuanta.com.vn

Quách Đức Khánh

Chuyên viên phân tích cao cấp

+84 28 3622 6868 ext 3833

khanh.quach@yuanta.com.vn

Nguyễn Trịnh Ngọc Hồng

Chuyên viên phân tích cao cấp

+84 28 3622 6868 ext 3832

hong.nguyen@yuanta.com.vn

Phạm Tấn Phát

Chuyên viên phân tích cao cấp

+84 28 3622 6868 ext 3880

phat.pham@yuanta.com.vn

Phòng Môi giới khách hàng cá nhân

Nguyễn Thanh Tùng

Giám đốc Môi giới Hội Sở

+84 28 3622 6868 ext 3609

tung.nguyen@yuanta.com.vn

Phạm Đắc Thành

Giám đốc Khu vực Miền Bắc

+84 28 3622 6868 ext 3416

thanh.pham@yuanta.com.vn

Nguyễn Mạnh Hoạt

Giám đốc Khu vực Miền Nam (KV TP.HCM)

+84 28 3622 6868 ext 3847

hoat.nguyen@yuanta.com.vn

Lương Kỳ Ty

Giám đốc chi nhánh Chợ Lớn

+84 28 3622 6868 ext 3653

ty.luong@yuanta.com.vn

Bùi Quốc Phong

Giám đốc chi nhánh Đồng Nai

+84 28 3622 6868 ext 3701

phong.bui@yuanta.com.vn

Võ Thị Thu Thủy

Giám đốc chi nhánh Bình Dương

+84 28 3622 6868 ext 3505

thuy.vo@yuanta.com.vn

Nguyễn Việt Quang

Giám đốc chi nhánh Hà Nội

+84 28 3622 6868 ext 3404

quang.nguyen@yuanta.com.vn

Võ Đình Tuấn

Giám đốc chi nhánh Đà Nẵng

+84 28 3622 6868 ext 3301

tuan.vo@yuanta.com.vn

Đinh Thị Thu Cúc

Giám đốc chi nhánh Vũng Tàu

+84 28 3622 6868 ext 3203

cuc.dinh@yuanta.com.vn



We Create **Fortune**

Appendix A: Important Disclosures

Analyst Certification

Each research analyst primarily responsible for the content of this research report, in whole or in part, certifies that with respect to each security or issuer that the analyst covered in this report: (1) all of the views expressed accurately reflect his or her personal views about those securities or issuers; and (2) no part of his or her compensation was, is, or will be, directly or indirectly, related to the specific recommendations or views expressed by that research analyst in the research report.

Ratings Definitions

BUY: We have a positive outlook on the stock based on our expected absolute or relative return over the investment period. Our thesis is based on our analysis of the company's outlook, financial performance, catalysts, valuation and risk profile. We recommend investors add to their position.

HOLD-Outperform: In our view, the stock's fundamentals are relatively more attractive than peers at the current price. Our thesis is based on our analysis of the company's outlook, financial performance, catalysts, valuation and risk profile.

HOLD-Underperform: In our view, the stock's fundamentals are relatively less attractive than peers at the current price. Our thesis is based on our analysis of the company's outlook, financial performance, catalysts, valuation and risk profile.

SELL: We have a negative outlook on the stock based on our expected absolute or relative return over the investment period. Our thesis is based on our analysis of the company's outlook, financial performance, catalysts, valuation and risk profile. We recommend investors reduce their position.

Under Review: We actively follow the company, although our estimates, rating and target price are under review.

Restricted: The rating and target price have been suspended temporarily to comply with applicable regulations and/or Yuanta policies.

Note: Yuanta research coverage with a Target Price is based on an investment period of 12 months. Greater China Discovery Series coverage does not have a formal 12 months Target Price and the recommendation is based on an investment period specified by the analyst in the report.

Global Disclaimer

© 2018 Yuanta. All rights reserved. The information in this report has been compiled from sources we believe to be reliable, but we do not hold ourselves responsible for its completeness or accuracy. It is not an offer to sell or solicitation of an offer to buy any securities. All opinions and estimates included in this report constitute our judgment as of this date and are subject to change without notice.

This report provides general information only. Neither the information nor any opinion expressed herein constitutes an offer or invitation to make an offer to buy or sell securities or other investments. This material is prepared for general circulation to clients and is not intended to provide tailored investment advice and does not take into account the individual financial situation and objectives of any specific person who may receive this report. Investors should seek financial advice regarding the appropriateness of investing in any securities, investments or investment strategies discussed or recommended in this report. The information contained in this report has been compiled from sources believed to be reliable but no representation or warranty, express or implied, is made as to its accuracy, completeness or correctness. This report is not (and should not be construed as) a solicitation to act as securities broker or dealer in any jurisdiction by any person or company that is not legally permitted to carry on such business in that jurisdiction.

Yuanta research is distributed in the United States only to Major U.S. Institutional Investors (as defined in Rule 15a-6 under the Securities Exchange Act of 1934, as amended and SEC staff interpretations thereof). All transactions by a US person in the securities mentioned in this report must be effected through a registered broker-dealer under Section 15 of the Securities Exchange Act of 1934, as amended. Yuanta research is distributed in Taiwan by Yuanta Securities Investment Consulting. Yuanta research is distributed in Hong Kong by Yuanta Securities (Hong Kong) Co. Limited, which is licensed in Hong Kong by the Securities and Futures Commission for regulated activities, including Type 4 regulated activity (advising on securities). In Hong Kong, this research report may not be redistributed, retransmitted or disclosed, in whole or in part or in any form or manner, without the express written