

Diễn biến thị trường trong phiên

Rating	VNI	HNI	UPCOM
Điểm	1,097.17	220.79	74.46
% ngày	-3.43%	-3.09%	-2.56%
% tuần	-3.31%	-5.35%	-2.26%
% tháng	1.18%	14.72%	2.08%
% năm	10.66%	107.74%	32.44%
GTGD (Tỷ VND)			
Trong ngày	16,610	2,098	896
TB 1 tuần	15,886	2,220	935
TB 1 tháng	16,247	2,299	968
Khối ngoại (Tỷ VND)			
Mua	1,520.17	27.40	45.69
Bán	1,500.26	12.32	52.74
Giá trị ròng	19.91	15.08	-7.05
Độ rộng TT			
Mã Tăng	43	48	83
Mã Giảm	309	167	176
Không Đổi	60	147	644
Chỉ số chính			
P/E	18.06	15.09	27.37
Vốn hóa			
TT (ngàn tỷ)	4,236	270	1,055
LS Cổ tức	2.46%	3.52%	3.82%

Nguồn: Bloomberg – YSVN

VNINDEX



HNXINDEX



DIỄN BIẾN THỊ TRƯỜNG

Các chỉ số chưa thể cân bằng khi tiếp tục 1 phiên giảm điểm mạnh. Chỉ số VN-Index mất mốc tâm lý 1,100 đóng cửa tại 1097.17 điểm tương ứng mức giảm 3.43% trong khi chỉ số HNX-Index giảm 3.09% đóng cửa tại 220.79 điểm. Chỉ số Upcom-Index giảm 2.56%. Giá trị giao dịch khớp lệnh toàn thị trường đạt 18,215 tỷ đồng.

Áp lực bán khiến hiện trạng nhiều mã giảm sàn hoặc gần sàn với VN30-Index có 3 mã giảm sàn gồm VRE, SSI, SBT. Ở chiều ngược lại, MWG và NVL biến động hẹp và dường như không bị ảnh hưởng bởi thị trường chung hôm nay. Đáng chú ý, 2 mã dòng họ FLC là FLC (+6.7%) và ROS (+5.9%) duy trì chuỗi tăng giá trong các phiên gần đây.

SZC cũng là một trong các mã hiếm hoi khi tăng trần trong phiên hôm nay, chốt phiên SZC đóng cửa tại 42,250 đồng/cp mức cao lịch sử của cp này.

Khối ngoại có phiên mua ròng nhẹ với giá trị 28 tỷ đồng. NVL (86 tỷ), KBC (63 tỷ), LPB (37 tỷ) là các mã được mua ròng tích cực nhất. Ở chiều ngược lại, khối này bán ròng VNM (99 tỷ), VGC (66 tỷ), HPG (48 tỷ).

QUAN ĐIỂM THỊ TRƯỜNG NGẮN HẠN

Chúng tôi cho rằng thị trường có thể sẽ tiếp tục đà giảm trong phiên kế tiếp và chỉ số VN-Index có thể sẽ sớm cân bằng tại mức 1,070 điểm. Đồng thời, đồ thị giá của các chỉ số chính giảm về gần vùng quá bán cho thấy thị trường có thể sẽ xuất hiện các nhịp hồi kỹ thuật trong vài phiên tới. Đồng thời, chỉ báo tâm lý giảm mạnh vào vùng bi quan cho thấy rủi ro ngắn hạn đã có chiều hướng gia tăng.

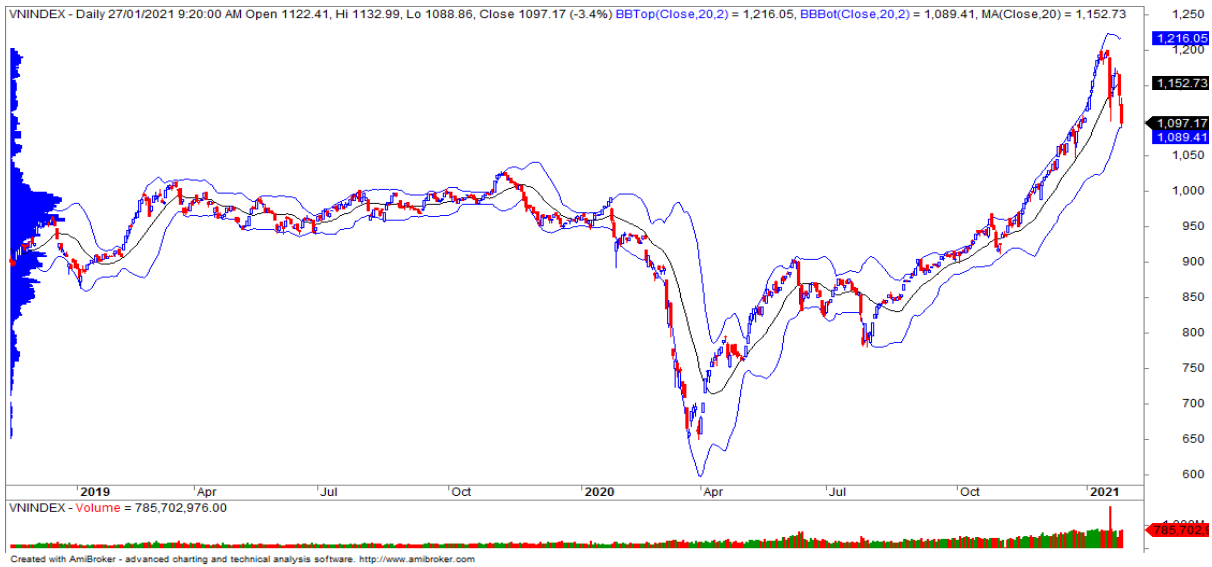
Xu hướng ngắn hạn của thị trường chung bị hạ từ mức TĂNG xuống GIẢM. Do đó, chúng tôi khuyến nghị các nhà đầu tư ngắn hạn có thể dừng mua và cơ cấu lại danh mục theo hướng giảm dần tỷ trọng cổ phiếu về mức 30 – 40%, đặc biệt cần hạn chế bán đuổi ở nhịp giảm trong 1-2 phiên tới vì chúng tôi kỳ vọng thị trường có thể sẽ xuất hiện điểm cân bằng và xuất hiện nhịp hồi phục kỹ thuật. Đồng thời, các vị thế mua mới chỉ nên giành tỷ trọng thấp do chúng tôi nhận thấy thị trường xuất hiện cơ hội khi dòng tiền vẫn còn phân hóa.

Tham khảo tín hiệu mua/bán cổ phiếu tại: <https://ysradar.yuanta.com.vn/>

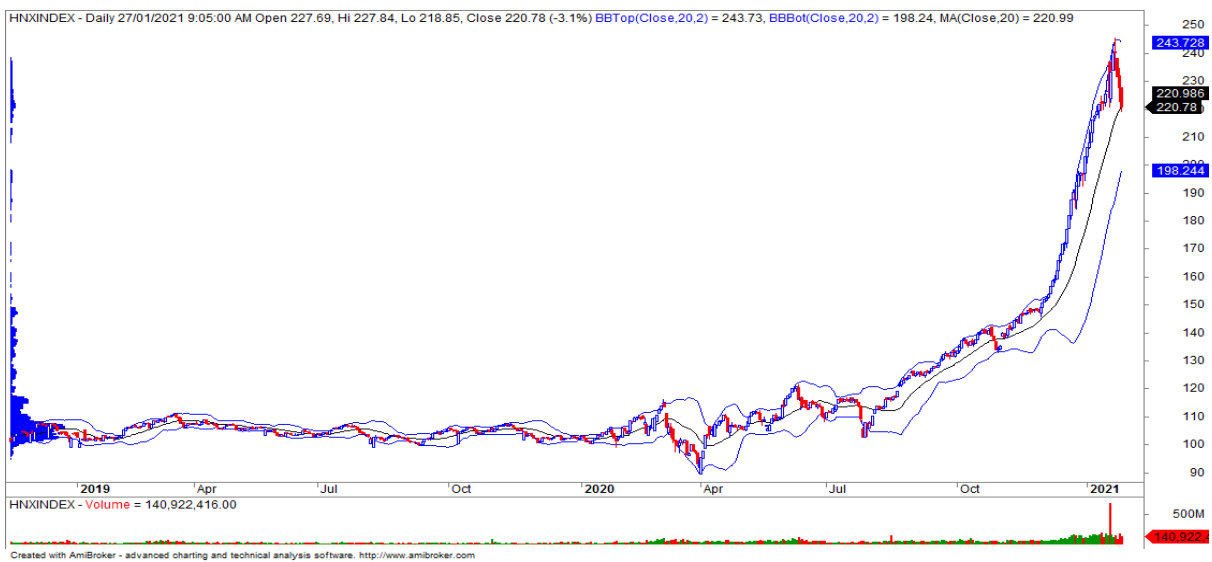


We Create **Fortune**

BIỂU ĐỒ PHÂN TÍCH KỸ THUẬT



Diễn biến thị trường của chỉ số VN-Index



Diễn biến thị trường của chỉ số HNX-Index

Chỉ số	Xu hướng ngắn hạn	Xu hướng trung hạn	Mức kháng cự 1	Mức kháng cự 2	Mức hỗ trợ 1	Mức hỗ trợ 2
Chỉ số VN-Index	GIẢM	TĂNG	1200	1250	1077	910
Chỉ số HNX-Index	GIẢM	TĂNG	233	248	210	180
Chỉ số VN30	GIẢM	TĂNG	1070	1130	1021	960
Chỉ số VNMidcaps	GIẢM	TĂNG	992	1,030	969	963
Chỉ số VNSmallcaps	GIẢM	TĂNG	835	845	822	804



We Create Fortune

Sàn GDCK TPHCM (HSX)

	Điểm	Chg%
VNI	1097.17	-3.43%
VN30	1083.63	-3.69%
VN Mid	1332.28	-3.65%
VN Small	1100.73	-3.58%

Sàn GDCK Hà Nội (HSX)

	Điểm	Chg%
HNI	220.79	-3.09%
HN30	330.73	-5.04%
VNX AllSh	1049.02	-3.64%

Sàn GDCK UPCoM (UPCoM)

	Điểm	Chg%
UPCoM	74.46	-2.56%

GDKN	GTGD (tỷ VND)	
Mua	1520.17	
Bán	1500.26	
GT rỗng	19.91	

GDKN	GTGD (tỷ VND)	
Mua	27.40	
Bán	12.32	
GT rỗng	15.08	

GDKN	GTGD (tỷ VND)	
Mua	45.69	
Bán	52.74	
GT rỗng	-7.05	

Mã tăng lớn nhất*	Giá trị thay đổi (VND)	Chg%
SZC	2750	6.96%
DPR	3250	6.96%
VGC	2150	6.94%
SJS	2100	6.93%
SGT	1100	6.85%

Mã tăng lớn nhất*	Giá trị thay đổi (VND)	Chg%
HTP	1700	9.88%
S99	900	5.42%
NVB	600	4.51%
SCI	1400	3.33%
DHT	300	0.56%

Mã tăng lớn nhất*	Giá trị thay đổi (VND)	Chg%
HNE	2000	14.49%
APF	1069	2.34%
SNZ	52	0.15%
DNA	0	0.00%
QTP	-75	-0.57%

Mã giảm lớn nhất*	Giá trị thay đổi (VND)	Chg%
TTF	-390	-6.99%
VRC	-800	-6.99%
MSH	-3350	-6.99%
LDG	-600	-6.98%
TDC	-1200	-6.98%

Mã giảm lớn nhất*	Giá trị thay đổi (VND)	Chg%
BCC	-900	-10.00%
LHC	-10100	-10.00%
PLC	-2700	-9.93%
CEO	-1100	-9.91%
MBS	-2000	-9.90%

Mã giảm lớn nhất*	Giá trị thay đổi (VND)	Chg%
SBS	-899	-12.66%
PVM	-3037	-12.35%
G36	-1294	-9.05%
CTR	-7928	-9.04%
TID	-2590	-8.81%

*GTVH > 500 tỷ đồng, GTDG >1.5 tỷ đồng

GTVH cao nhất	Tỷ đồng	
VCB	374,226	
VIC	343,317	
VHM	322,372	
VNM	222,965	
BID	171,137	

GTVH cao nhất	Tỷ đồng	
THD	56,000	
SHB	28,788	
VCS	13,472	
IDC	11,820	
PVS	8,890	

GTVH cao nhất	Tỷ đồng	
ACV	163,676	
MCH	66,892	
VEA	61,126	
BSR	34,152	
MSR	24,557	

KLGD nhiều nhất	Khối lượng	TB 30 ngày
FLC	45,589,500	24,986,523
ROS	39,928,900	26,029,948
STB	32,328,500	33,006,463
HPG	28,533,800	20,587,781
HQC	23,784,800	22,956,272

KLGD nhiều nhất	Khối lượng	TB 30 ngày
SHB	29,195,032	28,889,727
KLF	12,646,428	9,075,420
HUT	11,824,249	12,197,402
PVS	9,845,749	11,938,840
SHS	8,381,421	5,976,052

KLGD nhiều nhất	Khối lượng	TB 30 ngày
BSR	9,153,198	9,897,651
KSH	4,042,243	2,825,633
SBS	3,300,051	3,643,550
AAS	3,124,184	3,326,745
HIG	2,139,433	93,898

Nguồn: Bloomberg & YSVN

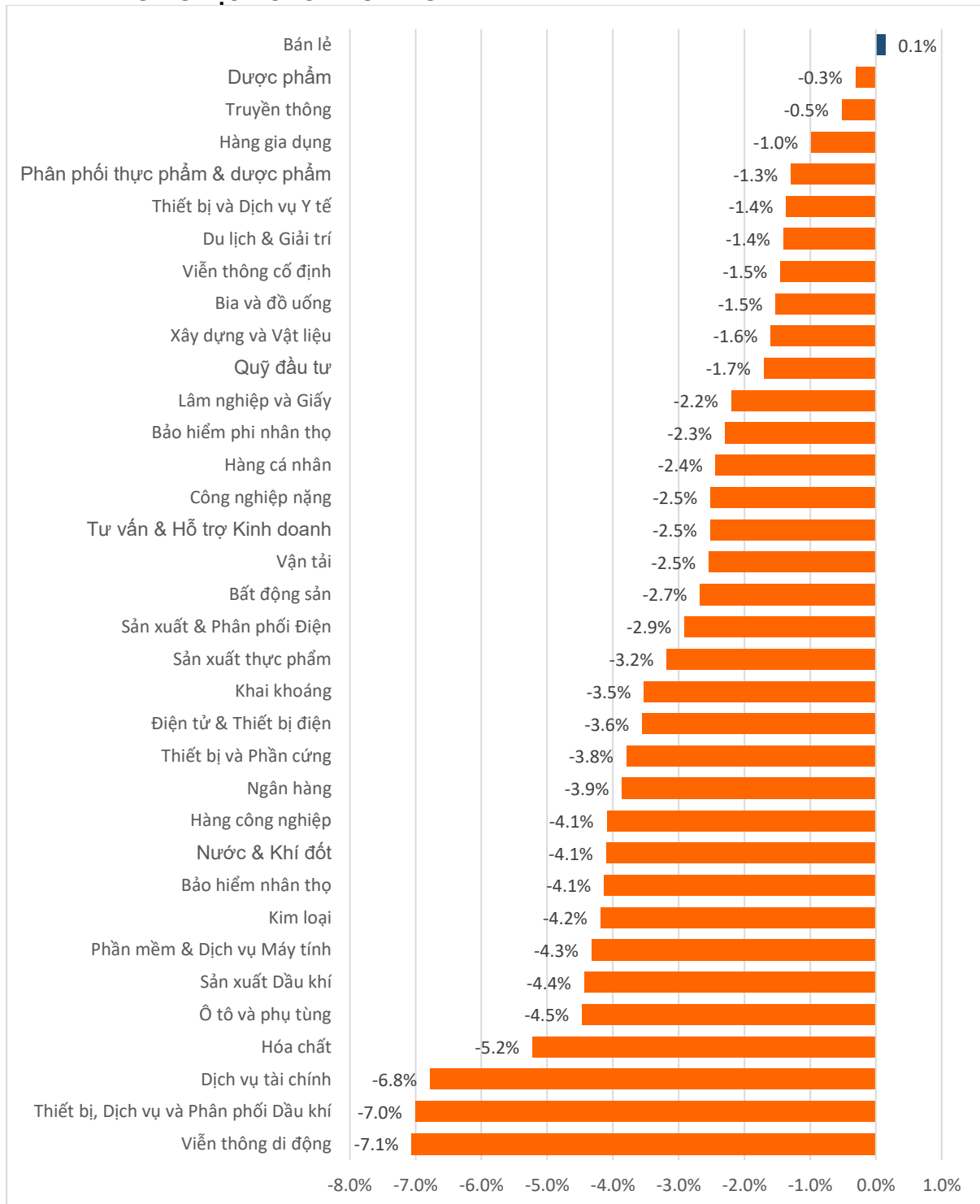
Nguồn: Bloomberg & YSVN

Nguồn: Bloomberg & YSVN



We Create Fortune

DIỄN BIẾN GIAO DỊCH CÁC NHÓM NGÀNH



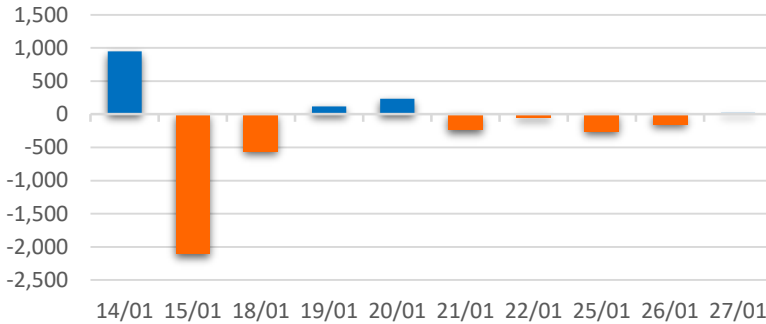
Nguồn: FiinPro – YSVN



We Create **Fortune**

THÔNG KÊ GIAO DỊCH KHỐI NGOẠI

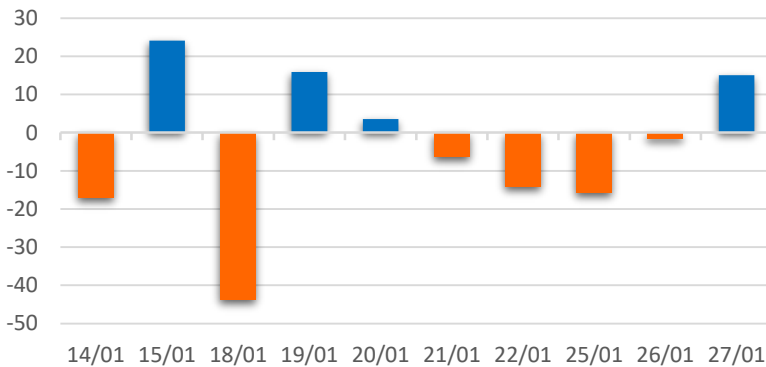
Diễn biến Mua/Bán ròng Khối ngoại HSX



Mã CK	Giá trị mua ròng (tr. VND)	Mã CK	Giá trị Bán ròng (tr. VND)
NVL	85,967	VNM	98,962
KBC	63,151	VGC	65,758
LPB	37,322	HPG	47,542
VHM	28,333	VND	40,947
NLG	23,725	FCN	38,905

TOP 5 Cổ phiếu khối ngoại Mua/Bán trên sàn HSX

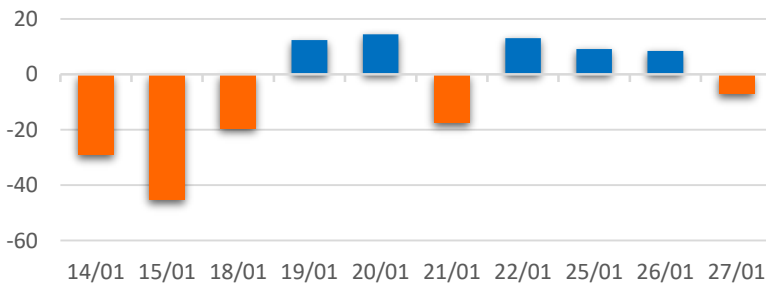
Diễn biến Mua/Bán ròng Khối ngoại HNX



Mã CK	Giá trị mua ròng (tr. VND)	Mã CK	Giá trị Bán ròng (tr. VND)
NVB	8,704	TNG	3,720
SHS	3,991	SHB	575
VCS	1,494	BVS	460
IDJ	1,060	DST	400
LHC	965	S99	338

TOP 5 Cổ phiếu khối ngoại Mua/Bán trên sàn HNX

Diễn biến Mua/Bán ròng Khối ngoại
UPCOM



Mã CK	Giá trị mua ròng (tr. VND)	Mã CK	Giá trị Bán ròng (tr. VND)
MML	2,986	HIG	21,901
VEA	2,854	ADG	1,512
MCH	1,472	BSR	118
QNS	998	DHD	44
CTR	635	PAS	42

TOP 5 Cổ phiếu khối ngoại Mua/Bán trên sàn UPCoM

Nguồn: FiinPro – YSVN



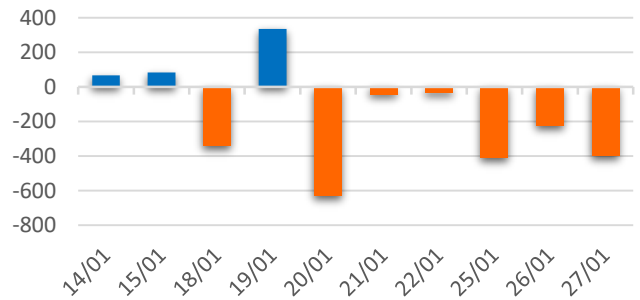
We Create **Fortune**

THÔNG KÊ GIAO DỊCH TỰ DOANH

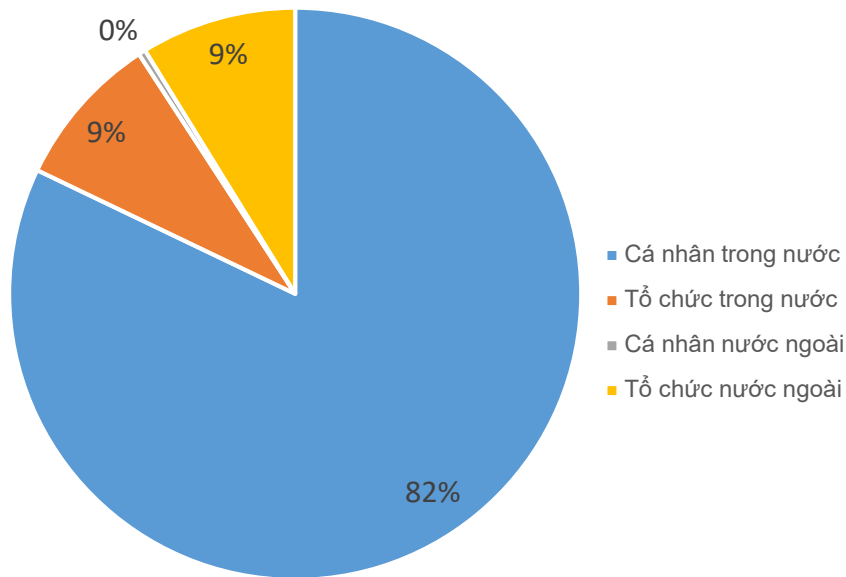
Mã CK	Giá trị mua ròng (tr. VND)	Mã CK	Giá trị Bán ròng (tr. VND)
FPT	17,462	HPG	175,547
DIG	8,646	DXG	31,002
E1VFN30	8,589	BSI	19,984
HSG	6,005	FUEVFN30	7,553
DCM	5,815	HDG	6,455

Top 5 các mã đạt GDTD lớn nhất

Giá trị giao dịch tự doanh mua/bán ròng (tỷ đồng)



CƠ CẤU THỊ TRƯỜNG CHỨNG KHOÁN VIỆT NAM

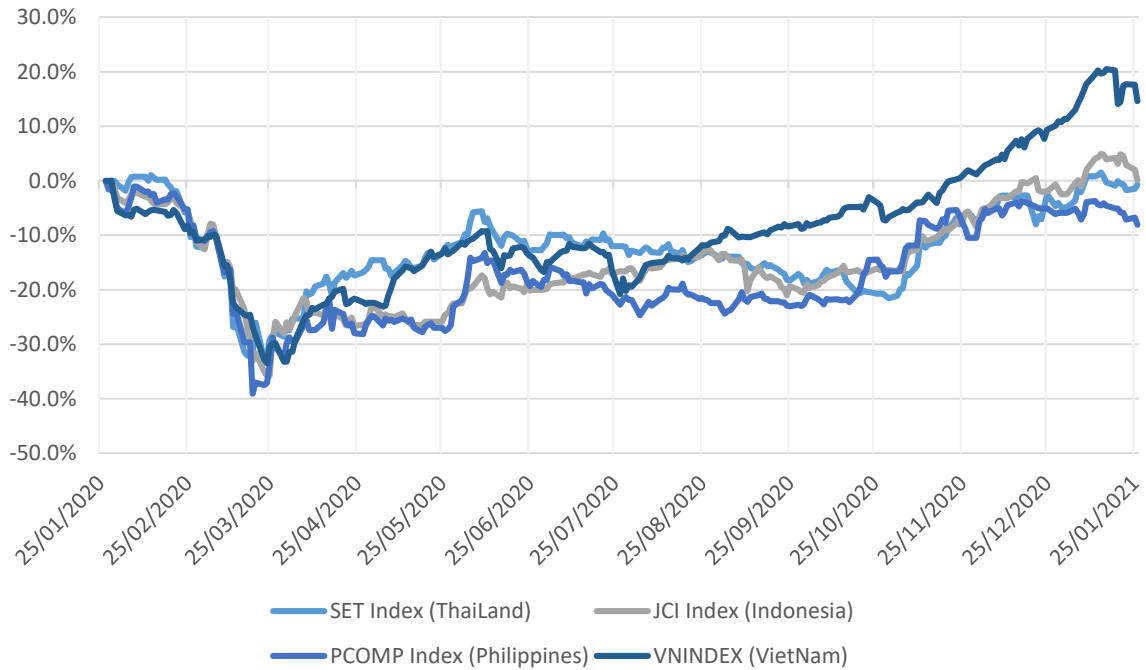


Nguồn: FiinPro – YSVN



We Create Fortune

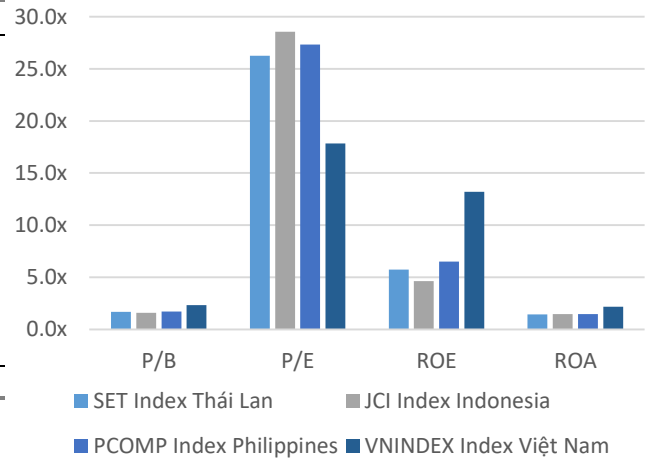
Diễn biến các thị trường trong khu vực



Dữ liệu thị trường các quốc gia trong khu vực

		Thái Lan	Indonesia	Philippines	Việt Nam
P/B		1.7x	1.6x	1.7x	2.3x
P/E		26.2x	28.6x	27.3x	17.8x
ROE	%	5.75	4.63	6.50	13.21
ROA	%	1.43	1.47	1.46	2.17
Vốn hóa	Tỷ USD	559.26	505.88	183.79	182.89
GTGD	Tỷ USD	2.53	1.17	0.07	0.65
LS cổ tức	%	2.64	2.30	1.61	1.50

Nguồn: Bloomberg & YSVN





We Create **Fortune**

CÔNG TY CỔ PHẦN CHỨNG KHOÁN YUANTA VIỆT NAM

Phòng phân tích khối khách hàng cá nhân

Nguyễn Thế Minh

Giám đốc Nghiên cứu Phân tích

+84 28 3622 6868 ext 3826
minh.nguyen@yuanta.com.vn

Lý Thị Hiền

Trưởng phòng NC-PT

+84 28 3622 6868 ext 3908
hien.ly@yuanta.com.vn

Quách Đức Khánh

Chuyên viên phân tích cao cấp

+84 28 3622 6868 ext 3833
khanh.quach@yuanta.com.vn

Nguyễn Trịnh Ngọc Hồng

Chuyên viên phân tích cao cấp

+84 28 3622 6868 ext 3832
hong.nguyen@yuanta.com.vn

Phạm Tấn Phát

Chuyên viên phân tích cao cấp

+84 28 3622 6868 ext 3880
phat.pham@yuanta.com.vn

Phòng Môi giới khách hàng cá nhân

Nguyễn Thanh Tùng

Giám đốc Môi giới Hội Sở

+84 28 3622 6868 ext 3609
tung.nguyen@yuanta.com.vn

Phạm Đắc Thành

Giám đốc Khu vực Miền Bắc

+84 28 3622 6868 ext 3416
thanh.pham@yuanta.com.vn

Nguyễn Mạnh Hoạt

Giám đốc Khu vực Miền Nam (KV TP.HCM)

+84 28 3622 6868 ext 3847
hoat.nguyen@yuanta.com.vn

Lương Kỳ Ty

Giám đốc chi nhánh Chợ Lớn

+84 28 3622 6868 ext 3653
ty.luong@yuanta.com.vn

Bùi Quốc Phong

Giám đốc chi nhánh Đồng Nai

+84 28 3622 6868 ext 3701
phong.bui@yuanta.com.vn

Võ Thị Thu Thủy

Giám đốc chi nhánh Bình Dương

+84 28 3622 6868 ext 3505
thuy.vo@yuanta.com.vn

Nguyễn Việt Quang

Giám đốc chi nhánh Hà Nội

+84 28 3622 6868 ext 3404
quang.nguyen@yuanta.com.vn

Võ Đình Tuấn

Giám đốc chi nhánh Đà Nẵng

+84 28 3622 6868 ext 3301
tuan.vo@yuanta.com.vn

Đinh Thị Thu Cúc

Giám đốc chi nhánh Vũng Tàu

+84 28 3622 6868 ext 3203
cuc.dinh@yuanta.com.vn



We Create **Fortune**

Appendix A: Important Disclosures

Analyst Certification

Each research analyst primarily responsible for the content of this research report, in whole or in part, certifies that with respect to each security or issuer that the analyst covered in this report: (1) all of the views expressed accurately reflect his or her personal views about those securities or issuers; and (2) no part of his or her compensation was, is, or will be, directly or indirectly, related to the specific recommendations or views expressed by that research analyst in the research report.

Ratings Definitions

BUY: We have a positive outlook on the stock based on our expected absolute or relative return over the investment period. Our thesis is based on our analysis of the company's outlook, financial performance, catalysts, valuation and risk profile. We recommend investors add to their position.

HOLD-Outperform: In our view, the stock's fundamentals are relatively more attractive than peers at the current price. Our thesis is based on our analysis of the company's outlook, financial performance, catalysts, valuation and risk profile.

HOLD-Underperform: In our view, the stock's fundamentals are relatively less attractive than peers at the current price. Our thesis is based on our analysis of the company's outlook, financial performance, catalysts, valuation and risk profile.

SELL: We have a negative outlook on the stock based on our expected absolute or relative return over the investment period. Our thesis is based on our analysis of the company's outlook, financial performance, catalysts, valuation and risk profile. We recommend investors reduce their position.

Under Review: We actively follow the company, although our estimates, rating and target price are under review.

Restricted: The rating and target price have been suspended temporarily to comply with applicable regulations and/or Yuanta policies.

Note: Yuanta research coverage with a Target Price is based on an investment period of 12 months. Greater China Discovery Series coverage does not have a formal 12 months Target Price and the recommendation is based on an investment period specified by the analyst in the report.

Global Disclaimer

© 2018 Yuanta. All rights reserved. The information in this report has been compiled from sources we believe to be reliable, but we do not hold ourselves responsible for its completeness or accuracy. It is not an offer to sell or solicitation of an offer to buy any securities. All opinions and estimates included in this report constitute our judgment as of this date and are subject to change without notice.

This report provides general information only. Neither the information nor any opinion expressed herein constitutes an offer or invitation to make an offer to buy or sell securities or other investments. This material is prepared for general circulation to clients and is not intended to provide tailored investment advice and does not take into account the individual financial situation and objectives of any specific person who may receive this report. Investors should seek financial advice regarding the appropriateness of investing in any securities, investments or investment strategies discussed or recommended in this report. The information contained in this report has been compiled from sources believed to be reliable but no representation or warranty, express or implied, is made as to its accuracy, completeness or correctness. This report is not (and should not be construed as) a solicitation to act as securities broker or dealer in any jurisdiction by any person or company that is not legally permitted to carry on such business in that jurisdiction.

Yuanta research is distributed in the United States only to Major U.S. Institutional Investors (as defined in Rule 15a-6 under the Securities Exchange Act of 1934, as amended and SEC staff interpretations thereof). All transactions by a US person in the securities mentioned in this report must be effected through a registered broker-dealer under Section 15 of the Securities Exchange Act of 1934, as amended. Yuanta research is distributed in Taiwan by Yuanta Securities Investment Consulting. Yuanta research is distributed in Hong Kong by Yuanta Securities (Hong Kong) Co. Limited, which is licensed in Hong Kong by the Securities and Futures Commission for regulated activities, including Type 4 regulated activity (advising on securities). In Hong Kong, this research report may not be redistributed, retransmitted or disclosed, in whole or in part or in any form or manner, without the express written