

Diễn biến thị trường trong phiên

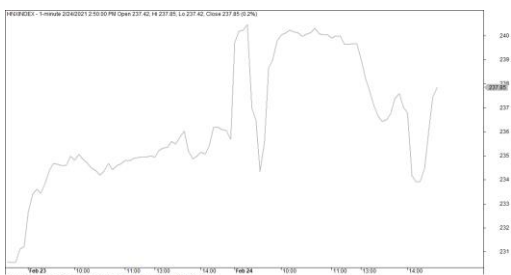
Rating	VNI	HNI	UPCOM
Điểm	1,162.01	237.89	76.22
% ngày	-1.33%	-0.37%	-0.33%
% tuần	0.54%	3.42%	0.63%
% tháng	-0.41%	-0.93%	-1.78%
% năm	28.63%	128.35%	38.00%
GTGD (Tỷ VND)			
Trong ngày	14,828	2,454	1,161
TB 1 tuần	14,880	2,097	878
TB 1 tháng	14,811	1,962	799
Khối ngoại (Tỷ VND)			
Mua	715.94	30.75	30.75
Bán	1,398.03	34.67	15.21
Giá trị ròng	-682.10	-3.92	15.54
Độ rộng TT			
Mã Tăng	81	84	128
Mã Giảm	259	111	139
Không Đổi	74	166	636
Chỉ số chính			
P/E	18.08	16.10	28.17
Vốn hóa TT (ngàn tỷ)	4,421	279	1,053
LS Cổ tức	2.65%	3.45%	3.77%

Nguồn: Bloomberg – YSVN

VNINDEX



HNIINDEX



DIỄN BIẾN THỊ TRƯỜNG

Sau những giao dịch giằng co trong phiên sáng, thị trường điều chỉnh mạnh trong phiên chiều trong bối cảnh TTCK khu vực điều chỉnh mạnh. Chỉ số VN-Index đóng cửa phiên tại 1162.01 điểm giảm 1.33%. Chỉ số HNX-Index giảm 0.37% neo tại 237.89 điểm; chỉ số Upcom-Index cùng chiều giảm 0.33%. Giá trị giao dịch khớp lệnh toàn thị trường đạt 17,153 tỷ đồng tiếp tục tăng nhẹ so với phiên liền trước.

Đà giảm trên diện rộng đã khiến độ rộng thị trường co hẹp nhưng lực bán tháo không xuất hiện. Trong rổ VN30-Index, CTG, HPG, PLX, REE...là các mã đi ngược thị trường khi giữ được sắc xanh cho tới cuối phiên. Các bluechips có mức giảm lớn nhất như VHM, VRE, VNM, TPB, BID đều giảm dưới 3%.

DGC (+3.9%) khi triển vọng tích cực từ nhu cầu photpho vàng để sản xuất chip 5G dự kiến tăng cao trong thời gian tới. Cùng chiều, TDC (+6.9%) trong bối cảnh nhóm cổ phiếu Becamex tăng mạnh gần đây.

Khối ngoại duy trì động thái bán ròng với giá trị hơn 670 tỷ đồng toàn thị trường. VNM (127 tỷ), VHM (76 tỷ), SSI (55 tỷ) dẫn đầu ở chiều bán ròng. Ngược lại, NĐT nước ngoài mua ròng nhỏ giọt tại FUEVFVND (19 tỷ), HPG (18 tỷ), MBB (16 tỷ).

QUAN ĐIỂM THỊ TRƯỜNG NGẮN HẠN

Chúng tôi cho rằng thị trường có thể quay trở lại đà tăng trong phiên kế tiếp và chúng tôi vẫn đánh giá cao khả năng chỉ số VN-Index có thể sẽ kiểm định lại ngưỡng 1,200 điểm trong một vài phiên tới. Đồng thời, thị trường có thể sẽ sớm kết thúc giai đoạn tích lũy và kịch bản vượt mức kháng cự 1,200 điểm của chỉ số VN-Index vẫn được đánh giá cao. Điểm tích cực chúng tôi nhận thấy là tâm lý không tỏ ra quá hoảng loạn tại các thời điểm giảm mạnh của thị trường do ảnh hưởng từ TTCK châu Á cho thấy rủi ro ngắn hạn vẫn được đánh giá thấp.

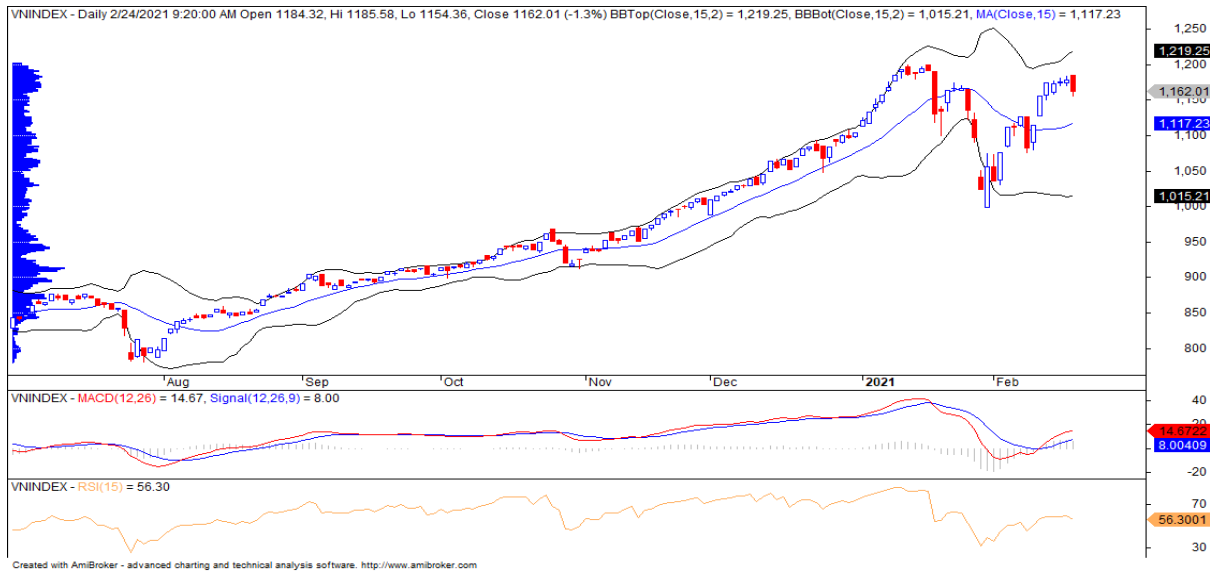
Xu hướng ngắn hạn của thị trường chung vẫn duy trì ở mức TĂNG. Do đó, chúng tôi khuyến nghị các nhà đầu tư ngắn hạn vẫn duy trì tỷ trọng cổ phiếu cao trong danh mục và tận dụng nhịp điều chỉnh để gia tăng tỷ trọng cổ phiếu hoặc mua mới.

Tham khảo tín hiệu mua/bán cổ phiếu tại: <https://ysradar.yuanta.com.vn/>

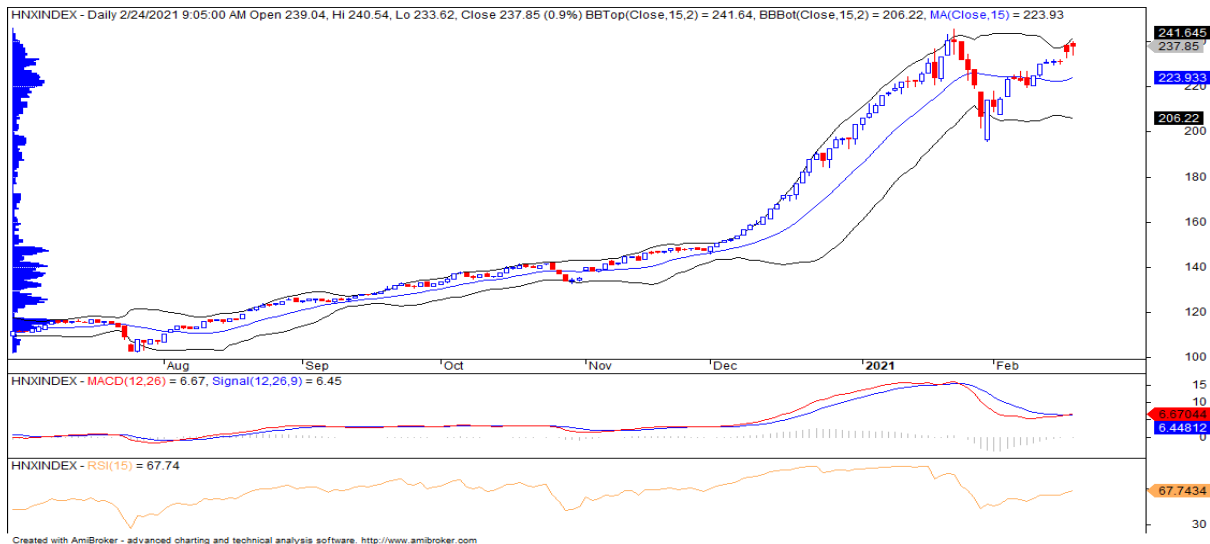


We Create Fortune

BIỂU ĐỒ PHÂN TÍCH KỸ THUẬT



Diễn biến thị trường của chỉ số VN-Index



Diễn biến thị trường của chỉ số HNX-Index

Chỉ số	Xu hướng ngắn hạn	Xu hướng trung hạn	Mức kháng cự 1	Mức kháng cự 2	Mức hỗ trợ 1	Mức hỗ trợ 2
Chỉ số VN-Index	TĂNG	TRUNG TÍNH	1160	1200	1050	970
Chỉ số HNX-Index	TĂNG	TRUNG TÍNH	231	248	196	180
Chỉ số VN30	TĂNG	TRUNG TÍNH	1183	1192	1042	960
Chỉ số VNMidcaps	TĂNG	TRUNG TÍNH	992	1,030	969	963
Chỉ số VNSmallcaps	TĂNG	TRUNG TÍNH	835	845	822	804



We Create Fortune

Sàn GDCK TPHCM (HSX)

	Điểm	Chg%
VNI	1162.01	-1.33%
VN30	1167.18	-1.29%
VN Mid	1375.34	-1.27%
VN Small	1140.79	-0.83%

Sàn GDCK Hà Nội (HSX)

	Điểm	Chg%
HNI	237.89	-0.37%
HN30	360.96	-0.60%
VNX AllSh	1118.06	-1.31%

Sàn GDCK UPCoM (UPCoM)

	Điểm	Chg%
UPCoM	76.22	-0.33%

GDKN	GTGD (tỷ VND)	
Mua	715.94	
Bán	1398.03	
GT rỗng	-682.1	

GDKN	GTGD (tỷ VND)	
Mua	30.75	
Bán	34.67	
GT rỗng	-3.92	

GDKN	GTGD (tỷ VND)	
Mua	30.75	
Bán	15.21	
GT rỗng	15.54	

Mã tăng lớn nhất*	Giá trị thay đổi (VND)	Chg%
TDC	1200	6.90%
TCD	900	6.69%
TNH	1500	5.10%
NTL	1100	4.20%
NHH	3000	4.17%

Mã tăng lớn nhất*	Giá trị thay đổi (VND)	Chg%
S99	2400	9.76%
EVS	900	9.47%
HUT	400	8.89%
MBS	1600	7.84%
TIG	400	5.00%

Mã tăng lớn nhất*	Giá trị thay đổi (VND)	Chg%
SBS	259	4.25%
QTP	359	2.72%
NTC	5829	2.33%
MSR	423	2.03%
VEF	1111	1.07%

Mã giảm lớn nhất*	Giá trị thay đổi (VND)	Chg%
VIX	-1600	-5.02%
HII	-1050	-4.92%
EVG	-390	-4.15%
GVR	-1100	-3.68%
ILB	-950	-3.66%

Mã giảm lớn nhất*	Giá trị thay đổi (VND)	Chg%
SCI	-4300	-7.41%
MBG	-500	-6.67%
CEO	-500	-4.46%
SLS	-4400	-4.10%
PVS	-800	-3.54%

Mã giảm lớn nhất*	Giá trị thay đổi (VND)	Chg%
TID	-1135	-3.93%
G36	-484	-3.53%
BSR	-370	-2.96%
PVM	-509	-2.35%
PVP	-284	-2.09%

*GTVH > 500 tỷ đồng, GTDG >1.5 tỷ đồng

GTVH cao nhất	Tỷ đồng	
VIC	372,067	
VCB	370,888	
VHM	346,386	
VNM	223,625	
BID	176,969	

GTVH cao nhất	Tỷ đồng	
THD	62,300	
SHB	28,612	
VCS	13,328	
IDC	12,060	
PVS	10,802	

GTVH cao nhất	Tỷ đồng	
ACV	161,210	
MCH	67,232	
VEA	59,704	
BSR	38,747	
MSR	22,881	

KLGD nhiều nhất	Khối lượng	TB 30 ngày
HPG	27,492,600	27,445,156
STB	24,836,800	25,583,056
MBB	21,238,900	19,341,489
ACB	18,716,950	9,802,989
ROS	16,038,200	24,955,033

KLGD nhiều nhất	Khối lượng	TB 30 ngày
SHB	27,053,131	24,532,074
HUT	18,021,311	7,029,857
PVS	15,196,191	12,162,588
SHS	13,337,945	7,030,092
ART	7,541,255	4,840,220

KLGD nhiều nhất	Khối lượng	TB 30 ngày
BSR	16,698,138	11,777,396
VLB	4,584,800	38,039
AAS	2,616,558	1,735,948
SBS	2,610,175	2,170,530
QTP	2,517,530	546,176

Nguồn: Bloomberg & YSVN

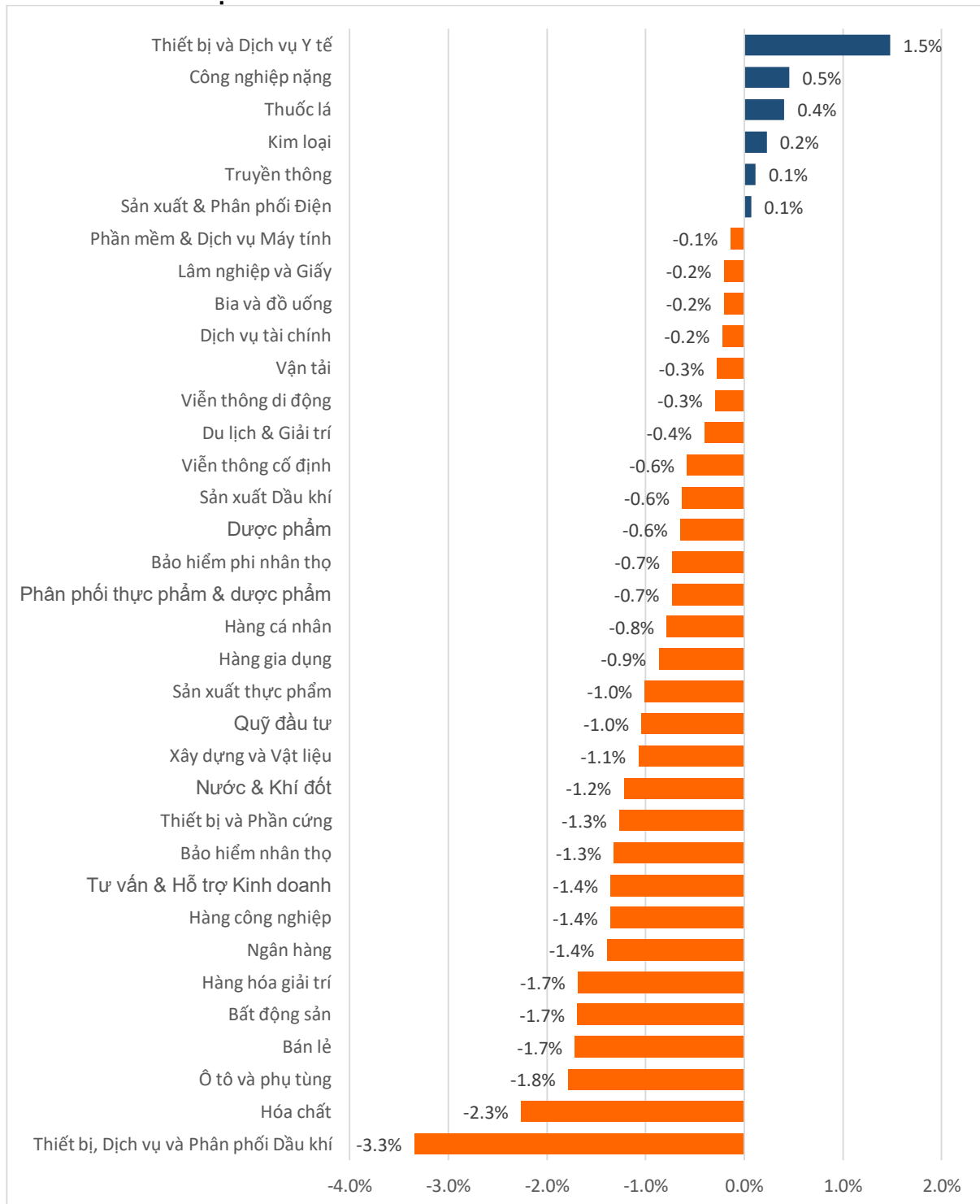
Nguồn: Bloomberg & YSVN

Nguồn: Bloomberg & YSVN



We Create **Fortune**

DIỄN BIẾN GIAO DỊCH CÁC NHÓM NGÀNH



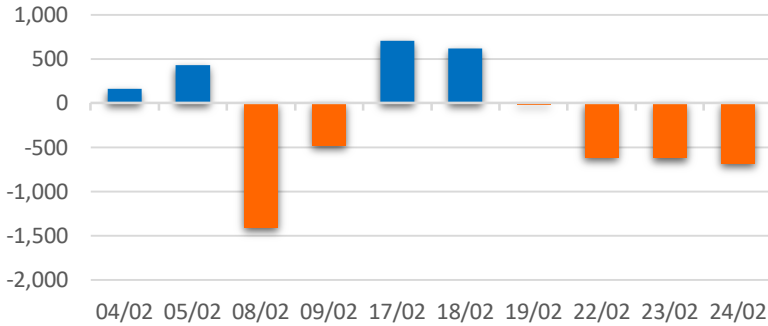
Nguồn: FiinPro – YSVN



We Create **Fortune**

THỐNG KÊ GIAO DỊCH KHỐI NGOẠI

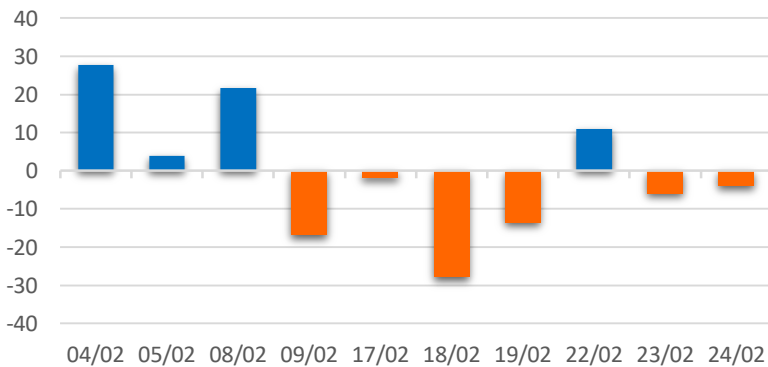
Diễn biến Mua/Bán ròng Khối ngoại HSX



Mã CK	Giá trị mua ròng (tr. VND)	Mã CK	Giá trị Bán ròng (tr. VND)
FUEVFNVD	19,191	VNM	126,618
HPG	18,221	VHM	76,120
MBB	15,672	SSI	54,846
GMD	9,965	VRE	52,732
GAS	8,473	PLX	39,861

TOP 5 Cổ phiếu khối ngoại Mua/Bán trên sàn HSX

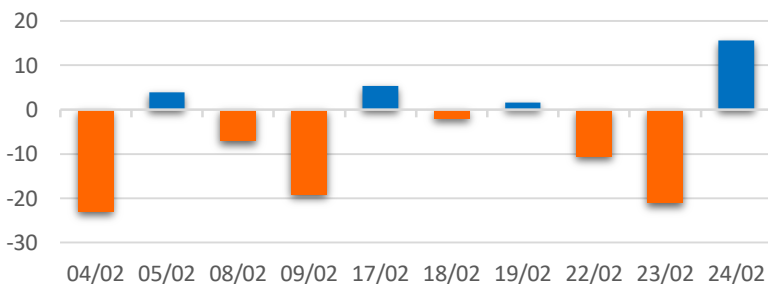
Diễn biến Mua/Bán ròng Khối ngoại HNX



Mã CK	Giá trị mua ròng (tr. VND)	Mã CK	Giá trị Bán ròng (tr. VND)
SHS	14,501	PVS	25,011
NVB	9,560	IDJ	1,280
VCS	1,410	BVS	1,089
VIG	599	DNP	734
BAX	511	API	705

TOP 5 Cổ phiếu khối ngoại Mua/Bán trên sàn HNX

Diễn biến Mua/Bán ròng Khối ngoại
UPCOM



Mã CK	Giá trị mua ròng (tr. VND)	Mã CK	Giá trị Bán ròng (tr. VND)
QNS	7,675	AAS	617
SIP	2,391	SSN	383
MML	2,040	BSR	208
VEA	1,935	ABI	183
MCH	1,607	SBS	155

TOP 5 Cổ phiếu khối ngoại Mua/Bán trên sàn UPCoM

Nguồn: FiinPro – YSVN

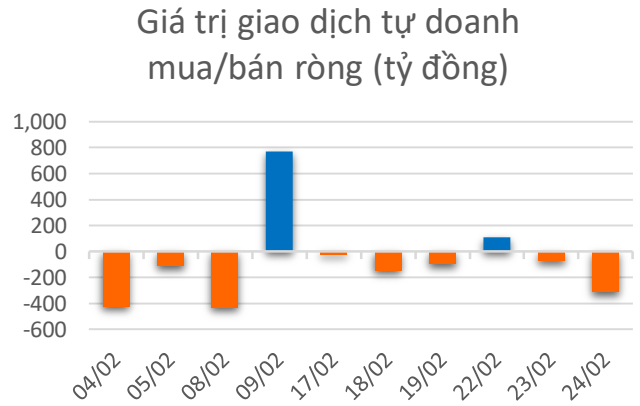


We Create **Fortune**

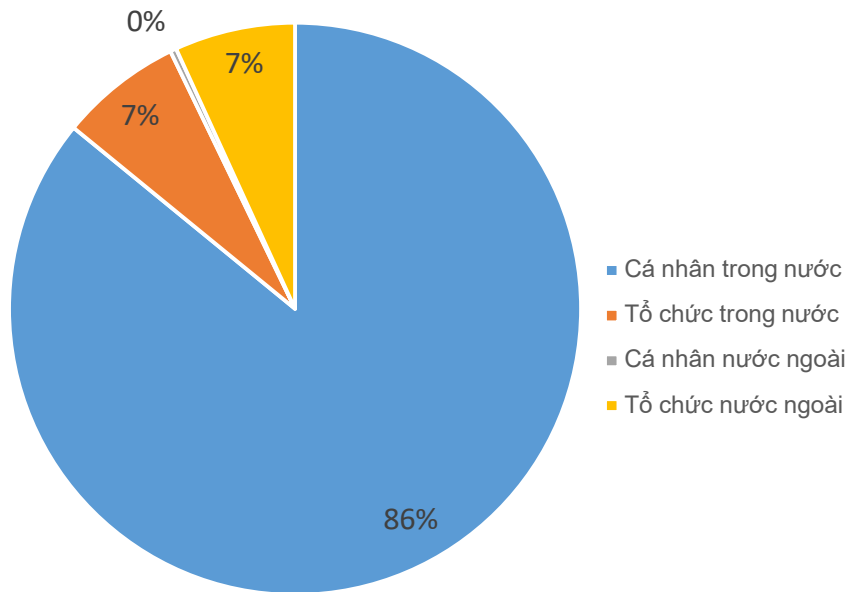
THỐNG KÊ GIAO DỊCH TỰ DOANH

Mã CK	Giá trị mua ròng (tr. VND)	Mã CK	Giá trị Bán ròng (tr. VND)
LPB	14,546	HPG	68,346
E1VFN30	14,297	ACB	49,160
MWG	8,291	FPT	24,778
NT2	4,031	FUEVFN30	21,771
CTG	3,760	MSN	14,683

Top 5 các mã đạt GDTD lớn nhất



CƠ CẤU THỊ TRƯỜNG CHỨNG KHOÁN VIỆT NAM

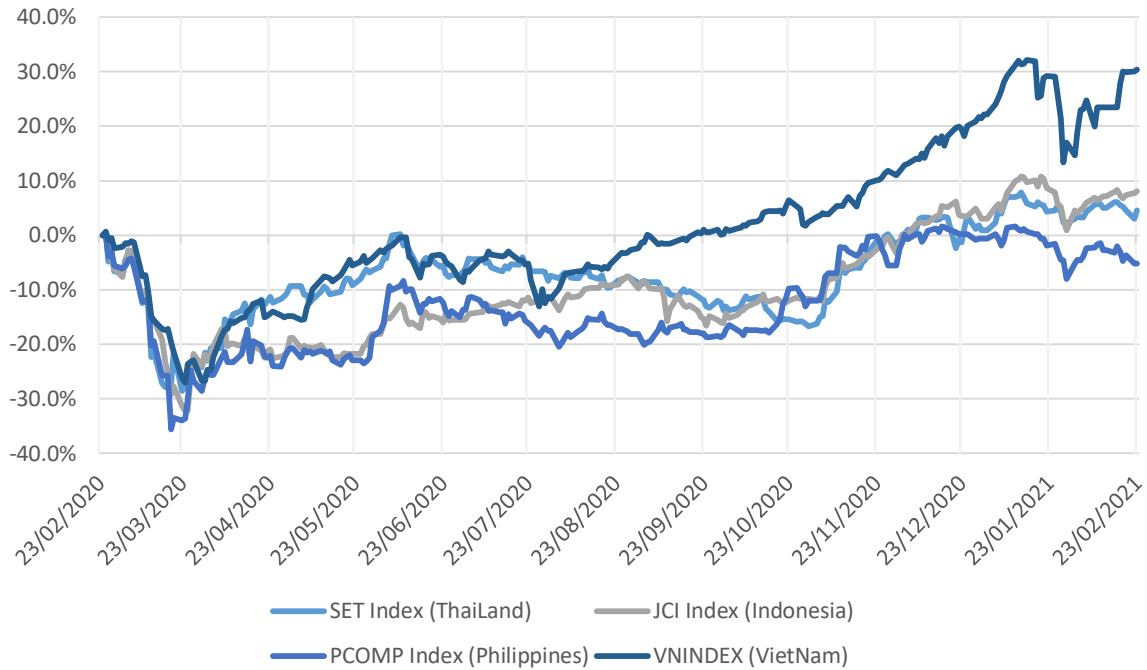


Nguồn: FiinPro – YSVN



We Create Fortune

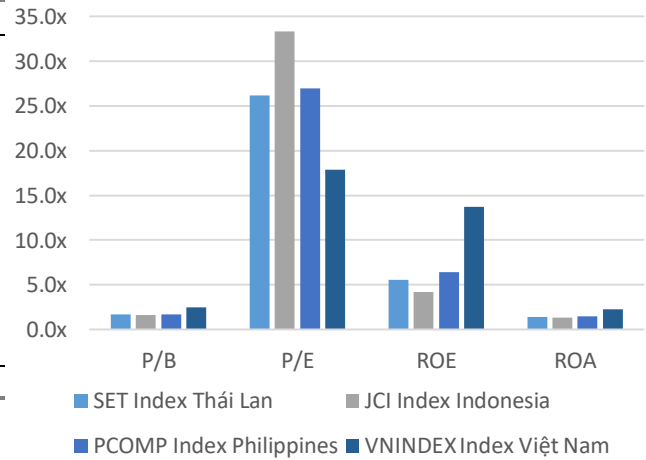
Diễn biến các thị trường trong khu vực



Dữ liệu thị trường các quốc gia trong khu vực

		Thái Lan	Indonesia	Philippines	Việt Nam
P/B		1.7x	1.6x	1.7x	2.4x
P/E		26.2x	33.3x	27.0x	17.9x
ROE	%	5.58	4.18	6.41	13.70
ROA	%	1.41	1.30	1.44	2.23
Vốn hóa	Tỷ USD	564.81	521.84	177.58	190.39
GTGD	Tỷ USD	2.49	0.84	0.08	0.61
LS cổ tức	%	2.55	2.25	1.63	1.36

Nguồn: Bloomberg & YSVN





We Create **Fortune**

CÔNG TY CỔ PHẦN CHỨNG KHOÁN YUANTA VIỆT NAM

Phòng phân tích khối khách hàng cá nhân

Nguyễn Thế Minh

Giám đốc Nghiên cứu Phân tích

+84 28 3622 6868 ext 3826

minh.nguyen@yuanta.com.vn

Lý Thị Hiền

Trưởng phòng NC-PT

+84 28 3622 6868 ext 3908

hien.ly@yuanta.com.vn

Quách Đức Khánh

Chuyên viên phân tích cao cấp

+84 28 3622 6868 ext 3833

khanh.quach@yuanta.com.vn

Khổng Hữu Hiệp

Chuyên viên phân tích cao cấp

+84 28 3622 6868 ext 3912

hiep.khong@yuanta.com.vn

Nguyễn Trịnh Ngọc Hồng

Chuyên viên phân tích cao cấp

+84 28 3622 6868 ext 3832

hong.nguyen@yuanta.com.vn

Phạm Tấn Phát

Chuyên viên phân tích cao cấp

+84 28 3622 6868 ext 3880

phat.pham@yuanta.com.vn

Phòng Môi giới khách hàng cá nhân

Nguyễn Thanh Tùng

Giám đốc Môi giới Hội Sở

+84 28 3622 6868 ext 3609

tung.nguyen@yuanta.com.vn

Phạm Đắc Thành

Giám đốc Khu vực Miền Bắc

+84 28 3622 6868 ext 3416

thanh.pham@yuanta.com.vn

Nguyễn Mạnh Hoạt

Giám đốc Khu vực Miền Nam (KV TP.HCM)

+84 28 3622 6868 ext 3847

hoat.nguyen@yuanta.com.vn

Lương Kỳ Ty

Giám đốc chi nhánh Chợ Lớn

+84 28 3622 6868 ext 3653

ty.luong@yuanta.com.vn

Bùi Quốc Phong

Giám đốc chi nhánh Đồng Nai

+84 28 3622 6868 ext 3701

phong.bui@yuanta.com.vn

Võ Thị Thu Thủy

Giám đốc chi nhánh Bình Dương

+84 28 3622 6868 ext 3505

thuy.vo@yuanta.com.vn

Nguyễn Việt Quang

Giám đốc chi nhánh Hà Nội

+84 28 3622 6868 ext 3404

quang.nguyen@yuanta.com.vn

Võ Đình Tuấn

Giám đốc chi nhánh Đà Nẵng

+84 28 3622 6868 ext 3301

tuan.vo@yuanta.com.vn

Đinh Thị Thu Cúc

Giám đốc chi nhánh Vũng Tàu

+84 28 3622 6868 ext 3203

cuc.dinh@yuanta.com.vn



We Create Fortune

Appendix A: Important Disclosures

Analyst Certification

Each research analyst primarily responsible for the content of this research report, in whole or in part, certifies that with respect to each security or issuer that the analyst covered in this report: (1) all of the views expressed accurately reflect his or her personal views about those securities or issuers; and (2) no part of his or her compensation was, is, or will be, directly or indirectly, related to the specific recommendations or views expressed by that research analyst in the research report.

Ratings Definitions

BUY: We have a positive outlook on the stock based on our expected absolute or relative return over the investment period. Our thesis is based on our analysis of the company's outlook, financial performance, catalysts, valuation and risk profile. We recommend investors add to their position.

HOLD-Outperform: In our view, the stock's fundamentals are relatively more attractive than peers at the current price. Our thesis is based on our analysis of the company's outlook, financial performance, catalysts, valuation and risk profile.

HOLD-Underperform: In our view, the stock's fundamentals are relatively less attractive than peers at the current price. Our thesis is based on our analysis of the company's outlook, financial performance, catalysts, valuation and risk profile.

SELL: We have a negative outlook on the stock based on our expected absolute or relative return over the investment period. Our thesis is based on our analysis of the company's outlook, financial performance, catalysts, valuation and risk profile. We recommend investors reduce their position.

Under Review: We actively follow the company, although our estimates, rating and target price are under review.

Restricted: The rating and target price have been suspended temporarily to comply with applicable regulations and/or Yuanta policies.

Note: Yuanta research coverage with a Target Price is based on an investment period of 12 months. Greater China Discovery Series coverage does not have a formal 12 months Target Price and the recommendation is based on an investment period specified by the analyst in the report.

Global Disclaimer

© 2018 Yuanta. All rights reserved. The information in this report has been compiled from sources we believe to be reliable, but we do not hold ourselves responsible for its completeness or accuracy. It is not an offer to sell or solicitation of an offer to buy any securities. All opinions and estimates included in this report constitute our judgment as of this date and are subject to change without notice.

This report provides general information only. Neither the information nor any opinion expressed herein constitutes an offer or invitation to make an offer to buy or sell securities or other investments. This material is prepared for general circulation to clients and is not intended to provide tailored investment advice and does not take into account the individual financial situation and objectives of any specific person who may receive this report. Investors should seek financial advice regarding the appropriateness of investing in any securities, investments or investment strategies discussed or recommended in this report. The information contained in this report has been compiled from sources believed to be reliable but no representation or warranty, express or implied, is made as to its accuracy, completeness or correctness. This report is not (and should not be construed as) a solicitation to act as securities broker or dealer in any jurisdiction by any person or company that is not legally permitted to carry on such business in that jurisdiction.

Yuanta research is distributed in the United States only to Major U.S. Institutional Investors (as defined in Rule 15a-6 under the Securities Exchange Act of 1934, as amended and SEC staff interpretations thereof). All transactions by a US person in the securities mentioned in this report must be effected through a registered broker-dealer under Section 15 of the Securities Exchange Act of 1934, as amended. Yuanta research is distributed in Taiwan by Yuanta Securities Investment Consulting. Yuanta research is distributed in Hong Kong by Yuanta Securities (Hong Kong) Co. Limited, which is licensed in Hong Kong by the Securities and Futures Commission for regulated activities, including Type 4 regulated activity (advising on securities). In Hong Kong, this research report may not be redistributed, retransmitted or disclosed, in whole or in part or in any form or manner, without the express written