

Dao động đi ngang

26/03/2021

Diễn biến hợp đồng					
Đơn vị	Đóng cửa	+/-	KLGD	Ngày đảo hạn	Ngày còn lại
VN30F2104	1173.0	11.0	225,707	15/04	20
VN30F2105	1172.6	12.4	439	20/05	55
VN30F2106	1174.9	13.9	94	17/06	83
VN30F2109	1174.0	5.9	158	16/09	174

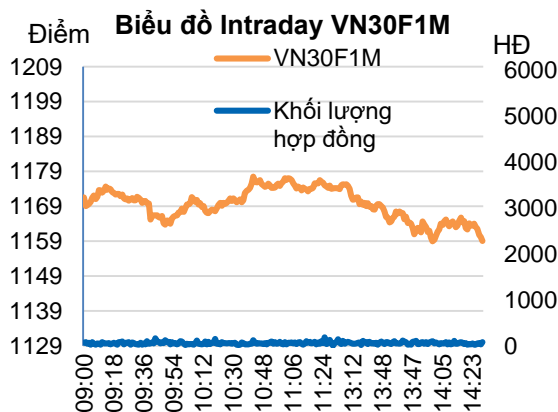
Nguồn: Bloomberg – YSVN

Thay đổi khối lượng và OI				
Đơn vị	KLGD	+/-	OI	+/-
Đơn vị	HĐ	%		%
VN30F2104	225,707	7.6%	29,315	
VN30F2105	439	-7.4%	233	
VN30F2106	94	32.4%	361	
VN30F2109	158	110.7%	224	

Nguồn: Bloomberg – YSVN

Thay đổi Basis spread			
Đơn vị	Basis spread	Hôm trước	+/-
Đơn vị	điểm	điểm	điểm
VN30F2104	5.8	-2.6	8.5
VN30F2105	5.4	-2.6	8.0
VN30F2106	7.7	-3.6	11.4
VN30F2109	6.8	3.5	3.4

Nguồn: Bloomberg – YSVN



DIỄN BIẾN CÁC HĐTL

- 4 HĐTL đóng cửa tăng từ 5.9-13.9 điểm trong đó VN30F2106 có mức tăng khá nhất. Basis spread quay lại trạng thái dương trên 4 HĐTL với mức từ 5.4-7.7 điểm.
- Khối lượng giao dịch trên VN30F2104 tăng 8%, VN30F2105 giảm 7%, VN30F2106 tăng 33%, VN30F2109 tăng 111%.

NHẬN ĐỊNH HĐTL VN30F1M

- VN30F2104 tiếp tục dao động đi ngang trong biên từ 1143-1175. Biên trên 1176-1177 điểm vẫn đang là khu vực kháng cự mạnh khi hội tụ mức Fibon Retracement 38.2% và Fibon Projection 138.2% (tương ứng $C=138.2\%*A$).
- Chỉ báo MACD vẫn đang cho mua với MACD Histogram cũng đang tăng cho thấy nhịp hồi phục dự kiến sẽ còn tiếp diễn. Tuy nhiên, chỉ báo RSI có sự lưỡng lự cho thấy trạng thái hồi phục yếu.

CHIẾN LƯỢC ĐẦU TƯ

Chiến lược trong phiên	Vị thế Short tiến hành ở nhịp hồi lên vùng 1176-1177 điểm, dừng lỗ 1182 điểm và mục tiêu trong phiên 1140-1143 điểm.
Chiến lược theo xu hướng ngắn hạn (Daily)	NĐT nắm giữ vị thế Short với mức dừng lỗ 1188 điểm.

Phạm Tấn Phát

Chuyên viên phân tích cao cấp

Email: phat.pham@yuanta.com.vn

Phone: (084) 28 3622 6868 ext 3880



We Create Fortune

ĐỒ THỊ HỢP ĐỒNG VN30F1M

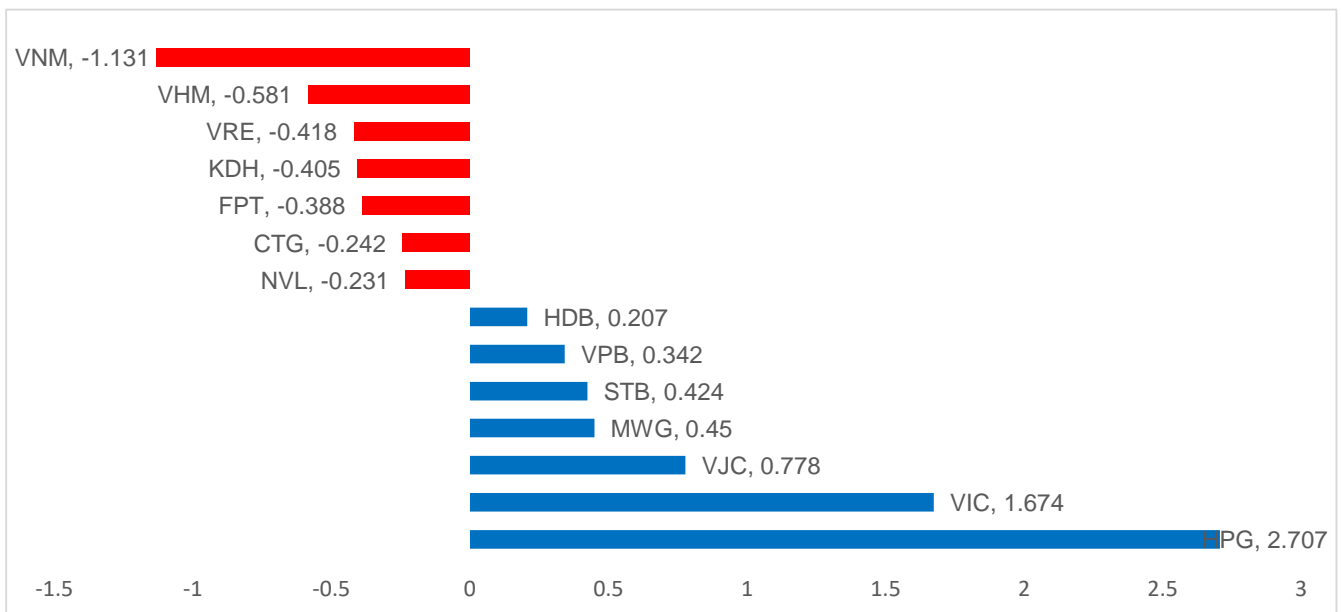


	VN30F2104-Daily	VN30F2104-30M
Xu hướng	GIẢM	GIẢM
Hỗ trợ 1	1050	1145
Hỗ trợ 2	900	1140
Kháng cự 1	1188	1175
Kháng cự 2	1250	1180

DIỄN BIẾN CHỈ SỐ VN30-INDEX

Chỉ số VN30-Index tăng 0.22% với VIC, HPG đóng góp chính vào đà tăng của chỉ số. Ở chiều ngược lại, VNM tiếp tục dẫn đầu ở chiều giảm khi lấy đi hơn 1.1 điểm tăng.

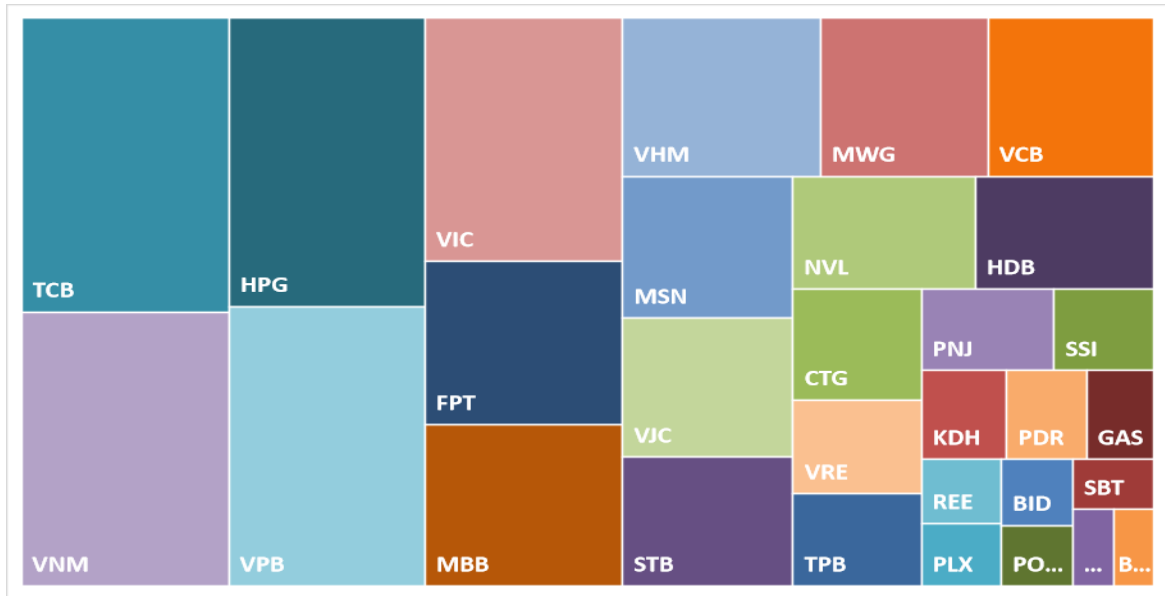
CỔ PHIẾU ẢNH HƯỞNG TRONG VN30-INDEX



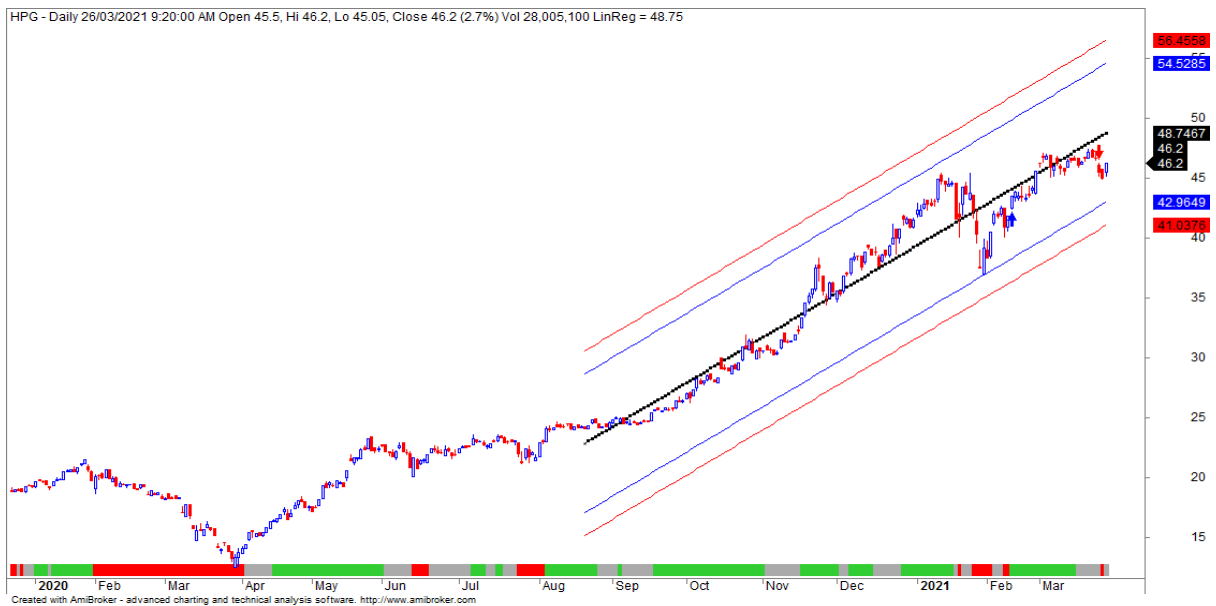


We Create **Fortune**

VỐN HÓA TRONG VN30-INDEX



ĐỒ THỊ HPG



GIÁ, KHỐI LƯỢNG VÀ HỖ MỜ QUÁ CÁC PHIÊN CỦA CÁC HĐTL

Ngày	VN30F2102	KLGD	Vị thế Mờ
26/03/2021	1,173.0	225,707	29,315
25/03/2021	1,162.0	209,777	29,315
24/03/2021	1,170.9	162,190	28,746
23/03/2021	1,184.5	138,578	27,005
22/03/2021	1,192.4	127,426	25,219
19/03/2021	1,208.0	114,105	23,366
18/03/2021	1,211.5	83,601	23,532
17/03/2021	1,197.8	116,835	23,532
16/03/2021	1,186.2	98,266	23,881

Ngày	VN30F2103	KLGD	Vị thế Mờ
26/03/2021	1172.6	439	233
25/03/2021	1160.2	474	233
24/03/2021	1171.3	288	122
23/03/2021	1185.5	207	118
22/03/2021	1192	146	106
19/03/2021	1209.8	255	108
18/03/2021	1206	29,450	16,787
17/03/2021	1199.5	7,999	8,089
16/03/2021	1187	4,272	4,060



We Create **Fortune**

Ngày	VN30F2106	KLGD	Vị thế Mở
26/03/2021	1,185.8	79	361
25/03/2021	1,193.1	88	347
24/03/2021	1,211.0	156	360
23/03/2021	1,205.1	65	354
22/03/2021	1,199.0	83	354
19/03/2021	1,190.8	17	344
18/03/2021	1,191.0	44	341
17/03/2021	1,191.0	44	341
16/03/2021	1,191.0	123	344

Ngày	VN30F2109	KLGD	Vị thế Mở
26/03/2021	1174	158	224
25/03/2021	1168.1	75	224
24/03/2021	1174.9	127	214
23/03/2021	1189.9	101	212
22/03/2021	1198.9	80	237
19/03/2021	1208.5	122	270
18/03/2021	1205.1	65	363
17/03/2021	1199	83	354
16/03/2021	1190.8	17	344



We Create Fortune

DANH SÁCH CP CHỈ SỐ VN30

Mã CP	Tên	Ngành	Tỷ trọng	Giá đóng cửa	Vốn hóa	PER	PBR	KLGD 3 tháng	SH Nước Ngoài	Cao 52 Tuần	Thấp 52 Tuần
		Đơn vị:	%	VND	Tỷ VND	x	x	'000 cp	%	VND	VND
BID	Ngân hàng Thương mại Cổ phần Đầu tư và Phát triển Việt Nam	Tài chính	0.7%	42,100	169,327	24.2	2.2	2,198	17%	50,600	29,500
KDH	Công ty Cổ phần Đầu tư và Kinh doanh nhà Khang Điền	Bất động sản	1.2%	30,000	16,764	14.7	2.1	1,545	35%	35,800	16,667
CTG	Ngân hàng Thương mại Cổ phần Công thương Việt Nam	Tài chính	2.3%	39,050	145,399	10.6	1.7	10,463	27%	41,750	16,600
TCH	Công ty Cổ phần Đầu tư Dịch vụ Tài chính Hoàng Huy	Công nghiệp	0.5%	21,600	8,088	8.4	1.5	6,967	5%	27,400	16,250
PLX	Tập đoàn Xăng dầu Việt Nam	Năng lượng	0.8%	55,900	69,529	88.5	3.2	1,910	16%	59,600	35,100
BVH	Tập đoàn Bảo Việt	Tài chính	0.5%	58,400	43,352	28.0	2.2	995	28%	71,200	35,350
FPT	Công ty Cổ phần FPT	CNTT	5.1%	76,100	59,655	16.8	3.8	2,497	49%	81,500	34,870
GAS	Tổng Công ty Khí Việt Nam - Công ty Cổ phần	Dịch vụ tiện ích	0.9%	89,200	170,724	22.1	3.5	1,054	3%	96,000	54,000
POW	Tổng Công ty Điện lực Dầu khí Việt Nam	Dịch vụ tiện ích	0.6%	12,700	29,742	13.5	1.0	14,329	4%	15,200	6,850
HDB	Ngân hàng Thương mại Cổ phần Phát triển Thành phố Hồ Chí Minh	Tài chính	3.0%	25,750	41,040	9.7	1.8	4,827	17%	28,000	9,758
HPG	Công ty Cổ phần Tập đoàn Hòa Phát	Nguyên vật liệu	8.9%	46,200	153,074	11.4	2.6	21,643	30%	47,450	12,708
MBB	Ngân hàng Thương mại Cổ phần Quân đội	Tài chính	4.9%	27,500	76,966	9.3	1.6	18,549	23%	29,350	11,330
MSN	Công ty Cổ phần Tập đoàn Masan	Hàng tiêu dùng thiết yếu	3.7%	85,900	100,905	81.5	6.3	1,710	32%	98,200	48,200
MWG	Công ty Cổ phần Đầu tư Thế Giới Di Động	Hàng tiêu dùng không thiết yếu	4.2%	130,000	60,596	15.0	3.8	1,161	49%	139,900	56,300
NVL	Công ty Cổ phần Tập đoàn Đầu tư Địa ốc No Va	Bất động sản	3.1%	79,500	78,787	20.0	3.1	3,492	6%	83,500	50,229
PNJ	Công ty Cổ phần Vàng bạc Đá quý Phú Nhuận	Hàng tiêu dùng không thiết yếu	1.7%	84,900	19,303	18.7	3.7	587	49%	87,500	45,000
REE	Công ty Cổ phần Cơ điện Lạnh	Công nghiệp	0.8%	54,000	16,689	10.3	1.5	811	49%	59,600	26,100
PDR	Công ty Cổ phần Phát triển Bất động sản Phát Đạt	Bất động sản	1.1%	61,500	26,801	22.9	5.3	3,938	2%	63,300	18,421
TPB	Ngân hàng Thương mại Cổ phần Tiên Phong	Tài chính	1.8%	26,700	27,545	7.6	1.6	3,656	30%	31,000	13,055
SBT	Công ty Cổ phần Thành Thành Công - Biên Hòa	Hàng tiêu dùng thiết yếu	0.6%	22,000	13,577	23.3	1.7	4,503	8%	25,300	11,600
SSI	Công ty Cổ phần Chứng khoán SSI	Tài chính	1.2%	30,900	19,958	14.8	1.9	12,707	42%	37,250	9,569
STB	Ngân hàng Thương mại Cổ phần Sài Gòn Thương Tín	Tài chính	3.4%	18,950	34,179	12.7	1.2	27,350	9%	21,700	7,120
TCB	Ngân hàng Thương mại Cổ phần Kỹ thương Việt Nam	Tài chính	9.5%	39,400	138,093	11.2	1.9	15,137	22%	42,150	14,000
VCB	Ngân hàng Thương mại Cổ phần Ngoại thương Việt Nam	Tài chính	4.1%	94,900	351,972	19.1	3.6	1,213	23%	108,500	59,800
VHM	Công ty Cổ phần Vinhomes	Bất động sản	4.8%	95,700	314,806	11.3	3.7	2,666	22%	106,400	52,000
VIC	Tập đoàn Vingroup - Công ty Cổ phần	Bất động sản	8.1%	112,400	380,185	71.6	4.9	1,333	14%	116,000	75,600
VJC	Công ty Cổ phần Hàng không Vietjet	Công nghiệp	3.6%	130,500	68,361	988.0	4.6	652	19%	138,500	93,200
VNM	Công ty Cổ phần Sữa Việt Nam	Hàng tiêu dùng thiết yếu	8.6%	97,400	203,562	20.4	6.5	2,958	56%	117,200	74,000
VPB	Ngân hàng Thương mại Cổ phần Việt Nam Thịnh Vượng	Tài chính	8.5%	43,400	106,536	10.2	2.0	5,883	23%	45,850	16,000
VRE	Công ty Cổ phần Vincom Retail	Bất động sản	1.8%	32,200	73,169	30.7	2.5	6,218	31%	38,300	18,000



We Create **Fortune**

CÔNG TY CHỨNG KHOÁN YUANTA VIỆT NAM

Phòng phân tích khối khách hàng cá nhân

Nguyễn Thế Minh

Giám đốc Nghiên cứu Phân tích

+84 28 3622 6868 ext 3826
minh.nguyen@yuantan.com.vn

Lý Thị Hiền

Trưởng phòng NC-PT

+84 28 3622 6868 ext 3908
hien.ly@yuantan.com.vn

Quách Đức Khánh

Chuyên viên phân tích cao cấp

+84 28 3622 6868 ext 3833
khanh.quach@yuantan.com.vn

Khổng Hữu Hiệp

Chuyên viên phân tích cao cấp

+84 28 3622 6868 ext 3912
hiep.khong@yuantan.com.vn

Nguyễn Trịnh Ngọc Hồng

Chuyên viên phân tích cao cấp

+84 28 3622 6868 ext 3832
hong.nguyen@yuantan.com.vn

Phạm Tấn Phát

Chuyên viên phân tích cao cấp

+84 28 3622 6868 ext 3880
phat.pham@yuantan.com.vn

Phòng Môi giới khách hàng cá nhân

Nguyễn Thanh Tùng

Giám đốc Môi giới Hội Sở

+84 28 3622 6868 ext 3609
tung.nguyen@yuantan.com.vn

Phạm Đắc Thành

Giám đốc Khu vực Miền Bắc

+84 28 3622 6868 ext 3416
thanh.pham@yuantan.com.vn

Nguyễn Mạnh Hoạt

Giám đốc Khu vực Miền Nam (KV TP.HCM)

+84 28 3622 6868 ext 3847
hoat.nguyen@yuantan.com.vn

Lương Kỳ Ty

Giám đốc chi nhánh Chợ Lớn

+84 28 3622 6868 ext 3653
ty.luong@yuantan.com.vn

Bùi Quốc Phong

Giám đốc chi nhánh Đồng Nai

+84 28 3622 6868 ext 3701
phong.bui@yuantan.com.vn

Võ Thị Thu Thủy

Giám đốc chi nhánh Bình Dương

+84 28 3622 6868 ext 3505
thuy.vo@yuantan.com.vn

Nguyễn Việt Quang

Giám đốc chi nhánh Hà Nội

+84 28 3622 6868 ext 3404
quang.nguyen@yuantan.com.vn

Võ Đình Tuấn

Giám đốc chi nhánh Đà Nẵng

+84 28 3622 6868 ext 3301
tuan.vo@yuantan.com.vn

Đinh Thị Thu Cúc

Giám đốc chi nhánh Vũng Tàu

+84 28 3622 6868 ext 3203
cuc.dinh@yuantan.com.vn



We Create **Fortune**

Appendix A: Important Disclosures

Analyst Certification

Each research analyst primarily responsible for the content of this research report, in whole or in part, certifies that with respect to each security or issuer that the analyst covered in this report: (1) all of the views expressed accurately reflect his or her personal views about those securities or issuers; and (2) no part of his or her compensation was, is, or will be, directly or indirectly, related to the specific recommendations or views expressed by that research analyst in the research report.

Ratings Definitions

BUY: We have a positive outlook on the stock based on our expected absolute or relative return over the investment period. Our thesis is based on our analysis of the company's outlook, financial performance, catalysts, valuation and risk profile. We recommend investors add to their position.

HOLD-Outperform: In our view, the stock's fundamentals are relatively more attractive than peers at the current price. Our thesis is based on our analysis of the company's outlook, financial performance, catalysts, valuation and risk profile.

HOLD-Underperform: In our view, the stock's fundamentals are relatively less attractive than peers at the current price. Our thesis is based on our analysis of the company's outlook, financial performance, catalysts, valuation and risk profile.

SELL: We have a negative outlook on the stock based on our expected absolute or relative return over the investment period. Our thesis is based on our analysis of the company's outlook, financial performance, catalysts, valuation and risk profile. We recommend investors reduce their position.

Under Review: We actively follow the company, although our estimates, rating and target price are under review.

Restricted: The rating and target price have been suspended temporarily to comply with applicable regulations and/or Yuanta policies.

Note: Yuanta research coverage with a Target Price is based on an investment period of 12 months. Greater China Discovery Series coverage does not have a formal 12 months Target Price and the recommendation is based on an investment period specified by the analyst in the report.

Global Disclaimer

© 2020 Yuanta. All rights reserved. The information in this report has been compiled from sources we believe to be reliable, but we do not hold ourselves responsible for its completeness or accuracy. It is not an offer to sell or solicitation of an offer to buy any securities. All opinions and estimates included in this report constitute our judgment as of this date and are subject to change without notice.

This report provides general information only. Neither the information nor any opinion expressed herein constitutes an offer or invitation to make an offer to buy or sell securities or other investments. This material is prepared for general circulation to clients and is not intended to provide tailored investment advice and does not take into account the individual financial situation and objectives of any specific person who may receive this report. Investors should seek financial advice regarding the appropriateness of investing in any securities, investments or investment strategies discussed or recommended in this report. The information contained in this report has been compiled from sources believed to be reliable but no representation or warranty, express or implied, is made as to its accuracy, completeness or correctness. This report is not (and should not be construed as) a solicitation to act as securities broker or dealer in any jurisdiction by any person or company that is not legally permitted to carry on such business in that jurisdiction.

Yuanta research is distributed in the United States only to Major U.S. Institutional Investors (as defined in Rule 15a-6 under the Securities Exchange Act of 1934, as amended and SEC staff interpretations thereof). All transactions by a US person in the securities mentioned in this report must be effected through a registered broker-dealer under Section 15 of the Securities Exchange Act of 1934, as amended. Yuanta research is distributed in Taiwan by Yuanta Securities Investment Consulting. Yuanta research is distributed in Hong Kong by Yuanta Securities (Hong Kong) Co. Limited, which is licensed in Hong Kong by the Securities and Futures Commission for regulated activities, including Type 4 regulated activity (advising on securities). In Hong Kong, this research report may not be redistributed, retransmitted or disclosed, in whole or in part or any form or manner, without the express written consent of Yuanta Securities (Hong Kong) Co. Limited.