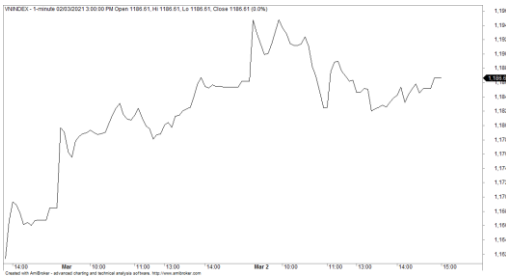


Diễn biến thị trường trong phiên

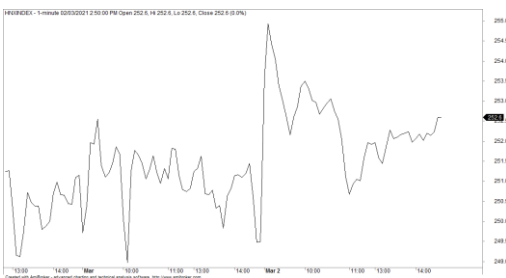
Rating	VNI	HNI	UPCOM
Điểm	1,186.61	247.94	77.46
% ngày	0.04%	-1.76%	0.40%
% tuần	0.76%	3.84%	1.29%
% tháng	10.33%	15.13%	8.09%
% năm	34.17%	124.04%	40.40%
GTGD (Tỷ VND)			
Trong ngày	15,064	2,112	1,324
TB 1 tuần	14,733	2,162	1,101
TB 1 tháng	14,314	1,907	850
Khối ngoại (Tỷ VND)			
Mua	1,027.41	18.88	13.52
Bán	1,755.00	64.87	72.09
Giá trị ròng	-727.59	-46.00	-58.56
Độ rộng TT			
Mã Tăng	176	98	168
Mã Giảm	144	83	89
Không Đổi	94	181	646
Chỉ số chính			
P/E	18.21	16.79	28.08
Vốn hóa TT (ngàn tỷ)	4,453	291	1,050
LS Cổ tức	2.66%	3.37%	3.74%

Nguồn: Bloomberg – YSVN

VNINDEX



HNIINDEX



DIỄN BIẾN THỊ TRƯỜNG

Các chỉ số có sự phân hóa trong phiên hôm nay khi VN-Index đóng cửa tăng nhẹ 0.04% dừng tại 1,186.61 điểm. Ngược lại, chỉ số HNX-Index giảm 1.76% dừng tại 247.94 điểm. Chỉ số Upcom-Index tăng 0.4%. Giá trị giao dịch khớp lệnh toàn thị trường đạt 16,455 tỷ đồng giảm 7% so với phiên liền trước.

Dòng tiền tiếp tục xoay vòng ở các lớp cổ phiếu đặc biệt là các cổ phiếu nhỏ trong ngành có phiên tăng mạnh. Cụ thể, trong nhóm Ngân hàng, TPB (+6.3%), HDB (+3.5%) nổi bật trong phiên hôm nay. TLH (+7%) nổi bật trong nhóm Thép với mức tăng mạnh.

Về nhóm ngành, nhóm Phân bón (DPM (+4.6%), DCM (+6.8%)), Vật liệu xây dựng (HPG (+1.1%), TLH (+7%)) có diễn biến tăng mạnh hơn thị trường chung.

Khối ngoại duy trì động thái bán ròng hơn 832 tỷ đồng toàn thị trường. VNM (169 tỷ), HPG (146 tỷ), VIC (51 tỷ) là các mã dẫn đầu ở chiều bán ròng. Ngược lại, PLX (96 tỷ) tiếp tục được NĐT nước ngoài mua ròng mạnh phiên thứ 2 liên tiếp. KBC (32 tỷ) cũng được mua khá hôm nay.

QUAN ĐIỂM THỊ TRƯỜNG NGẮN HẠN

Chúng tôi cho rằng thị trường có thể sẽ duy trì đà tăng trong phiên kế tiếp và tiếp tục kiểm định ngưỡng kháng cự 1,200 điểm của chỉ số VN-Index. Đồng thời, thị trường vẫn đang trong giai đoạn biến động mạnh theo chiều hướng tích cực cho thấy xu hướng tăng ngắn hạn có thể mở rộng về các mức cao hơn và chúng tôi vẫn đánh giá cao kịch bản chỉ số VN-Index có thể sớm vượt ngưỡng 1,200 điểm trong vài phiên tới. Ngoài ra, chúng tôi đánh giá rủi ro ngắn hạn vẫn ở mức thấp cho nên chiến lược phù hợp giai đoạn này là nên chú ý vào xu hướng ở từng cổ phiếu để tìm kiếm cơ hội.

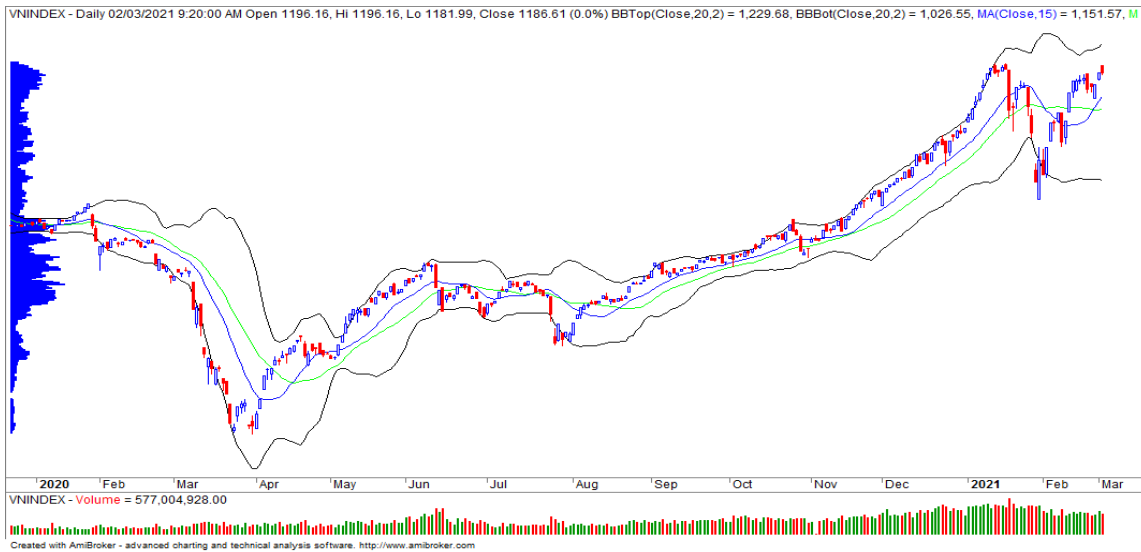
Xu hướng ngắn hạn của thị trường chung vẫn duy trì ở mức TĂNG. Do đó, chúng tôi khuyến nghị các nhà đầu tư ngắn hạn có thể tiếp tục nắm giữ tỷ trọng cổ phiếu cao trong danh mục và tận dụng nhịp điều chỉnh để gia tăng tỷ trọng cổ phiếu hoặc mua mới.

Tham khảo tín hiệu mua/bán cổ phiếu tại: <https://ysradar.yuanta.com.vn/>

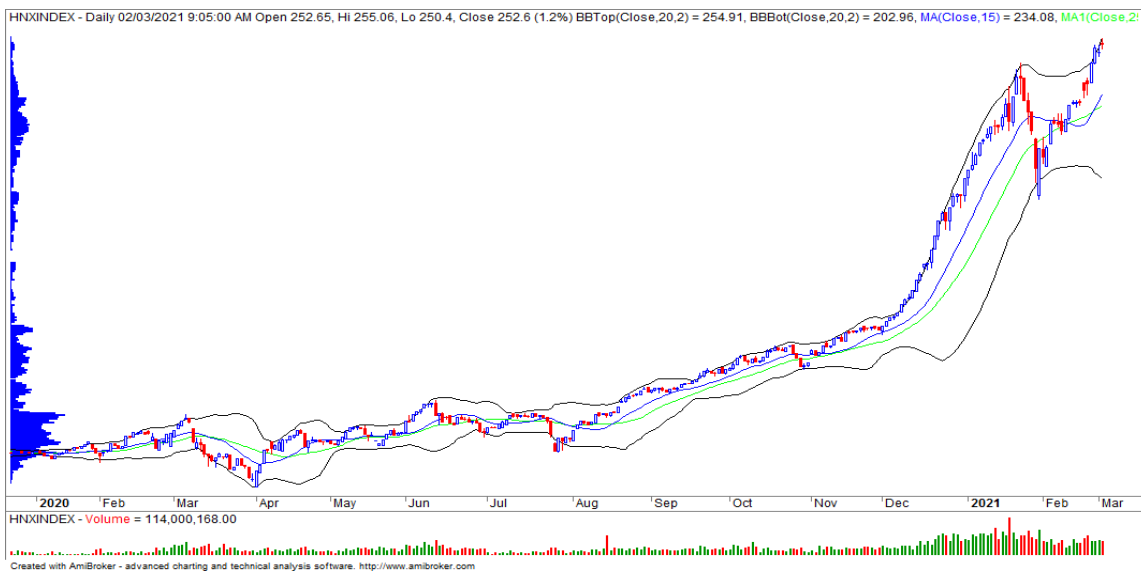


We Create **Fortune**

BIỂU ĐỒ PHÂN TÍCH KỸ THUẬT



Diễn biến thị trường của chỉ số VN-Index



Diễn biến thị trường của chỉ số HNX-Index

Chỉ số	Xu hướng ngắn hạn	Xu hướng trung hạn	Mức kháng cự 1	Mức kháng cự 2	Mức hỗ trợ 1	Mức hỗ trợ 2
Chỉ số VN-Index	TĂNG	TRUNG TÍNH	1200	1230	1050	970
Chỉ số HNX-Index	TĂNG	TRUNG TÍNH	248	252	196	180
Chỉ số VN30	TĂNG	TRUNG TÍNH	1200	1232	1042	960
Chỉ số VNMidcaps	TĂNG	TRUNG TÍNH	992	1,030	969	963
Chỉ số VNSmallcaps	TĂNG	TRUNG TÍNH	835	845	822	804



We Create Fortune

Sàn GDCK TPHCM (HSX)

	Điểm	Chg%
VNI	1186.61	0.04%
VN30	1194.71	0.24%
VN Mid	1409.9	-0.37%
VN Small	1193.31	0.74%

Sàn GDCK Hà Nội (HSX)

	Điểm	Chg%
HNI	247.94	-1.76%
HN30	373.53	-0.46%
VNX AllSh	1143.94	0.13%

Sàn GDCK UPCoM (UPCoM)

	Điểm	Chg%
UPCoM	77.46	0.40%

GDKN	GTGD (tỷ VND)	
Mua	1027.41	
Bán	1755	
GT rỗng	-727.59	

GDKN	GTGD (tỷ VND)	
Mua	18.88	
Bán	64.87	
GT rỗng	-46.00	

GDKN	GTGD (tỷ VND)	
Mua	13.52	
Bán	72.09	
GT rỗng	-58.56	

Mã tăng lớn nhất*	Giá trị thay đổi (VND)	Chg%
TLH	630	6.96%
TTA	1050	6.95%
NVT	630	6.95%
CLC	2800	6.92%
TTF	350	6.92%

Mã tăng lớn nhất*	Giá trị thay đổi (VND)	Chg%
API	2000	10.00%
SCI	5900	9.98%
IDJ	1300	8.18%
EVS	800	6.45%
PLC	1700	6.16%

Mã tăng lớn nhất*	Giá trị thay đổi (VND)	Chg%
EIN	2950	14.25%
DDV	1410	13.06%
PXL	521	5.16%
BSR	670	5.08%
MSR	960	4.44%

Mã giảm lớn nhất*	Giá trị thay đổi (VND)	Chg%
HPX	-2450	-6.26%
FLC	-400	-6.15%
DXG	-750	-3.14%
TVB	-400	-3.13%
GIL	-2100	-3.05%

Mã giảm lớn nhất*	Giá trị thay đổi (VND)	Chg%
THD	-10200	-5.07%
L14	-3000	-3.85%
S99	-1000	-3.18%
VGS	-400	-2.17%
PVS	-500	-2.15%

Mã giảm lớn nhất*	Giá trị thay đổi (VND)	Chg%
POS	-598	-3.16%
DRI	-188	-2.21%
SNZ	-191	-0.54%
MCH	-500	-0.53%
QTP	-61	-0.43%

*GTVH > 500 tỷ đồng, GTDG >1.5 tỷ đồng

GTVH cao nhất	Tỷ đồng	
VCB	367,921	
VIC	366,994	
VHM	338,820	
VNM	220,699	
BID	177,371	

GTVH cao nhất	Tỷ đồng	
THD	70,420	
SHB	28,436	
VCS	14,112	
IDC	11,970	
PVS	11,137	

GTVH cao nhất	Tỷ đồng	
ACV	164,651	
MCH	67,483	
VEA	59,284	
BSR	40,995	
MSR	23,767	

KLGD nhiều nhất	Khối lượng	TB 30 ngày
HPG	24,108,703	25,474,513
STB	21,303,000	22,673,247
TPB	17,512,253	2,005,647
IJC	16,428,865	6,254,680
FLC	15,788,200	18,186,067

KLGD nhiều nhất	Khối lượng	TB 30 ngày
SHB	27,236,396	23,432,348
PVS	16,638,344	13,281,722
IDC	6,604,400	5,501,658
SHS	6,505,861	6,842,861
NVB	4,365,310	6,152,214

KLGD nhiều nhất	Khối lượng	TB 30 ngày
DDV	18,845,200	50,509
BSR	18,355,410	14,374,750
PGB	13,434,200	43,165
EVF	2,410,424	297,854
MSR	2,381,687	1,063,525

Nguồn: Bloomberg & YSVN

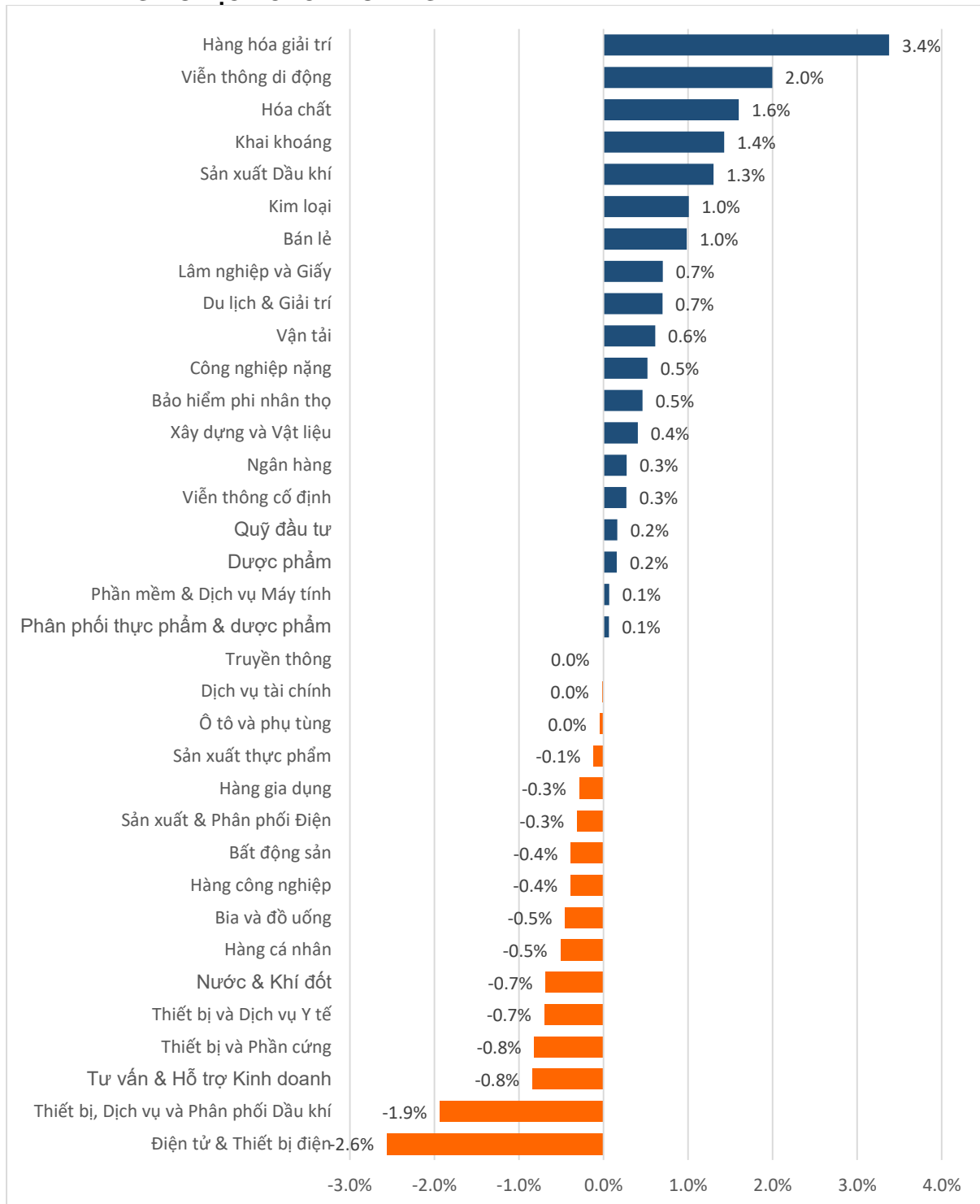
Nguồn: Bloomberg & YSVN

Nguồn: Bloomberg & YSVN



We Create **Fortune**

DIỄN BIẾN GIAO DỊCH CÁC NHÓM NGÀNH



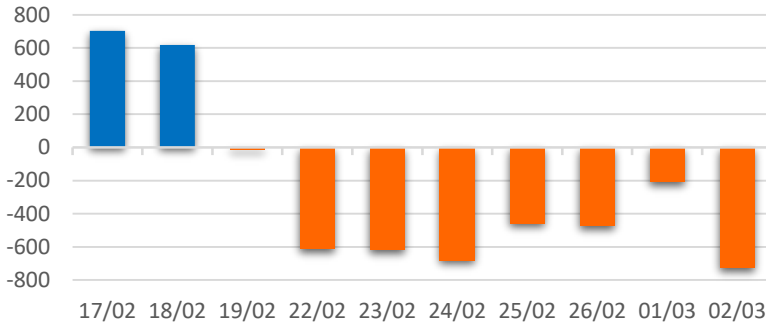
Nguồn: FiinPro – YSVN



We Create **Fortune**

THÔNG KÊ GIAO DỊCH KHỐI NGOẠI

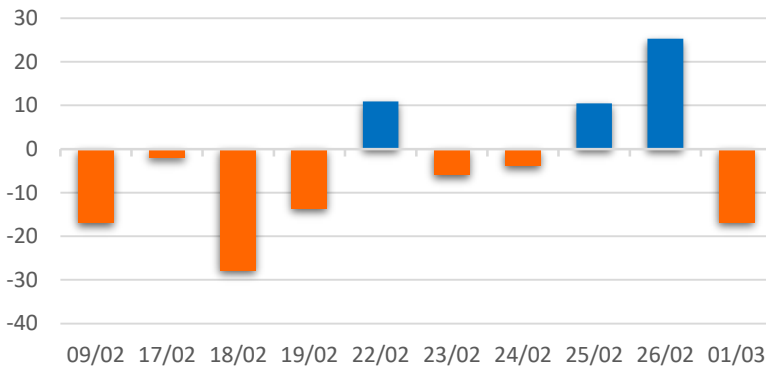
Diễn biến Mua/Bán ròng Khối ngoại HSX



Mã CK	Giá trị mua ròng (tr. VND)	Mã CK	Giá trị Bán ròng (tr. VND)
PLX	95,690	VNM	168,857
KBC	31,751	HPG	145,781
VJC	31,411	VIC	51,207
FUEVFNVD	23,597	CTG	47,867
SSI	19,775	HDG	40,197

TOP 5 Cổ phiếu khối ngoại Mua/Bán trên sàn HSX

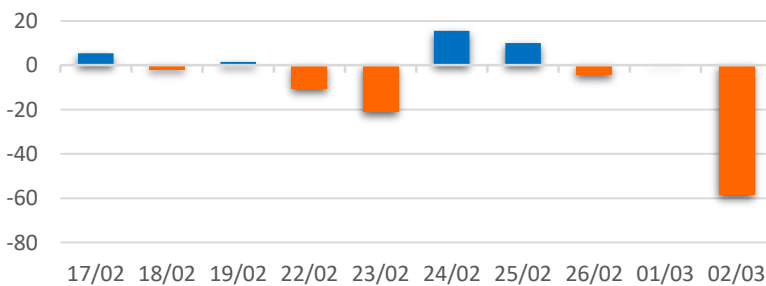
Diễn biến Mua/Bán ròng Khối ngoại HNX



Mã CK	Giá trị mua ròng (tr. VND)	Mã CK	Giá trị Bán ròng (tr. VND)
NVB	5,974	PVS	43,935
SHS	447	API	4,627
SED	191	BVS	1,764
SZB	126	VE1	605
VNR	118	SD5	326

TOP 5 Cổ phiếu khối ngoại Mua/Bán trên sàn HNX

Diễn biến Mua/Bán ròng Khối ngoại
UPCOM



Mã CK	Giá trị mua ròng (tr. VND)	Mã CK	Giá trị Bán ròng (tr. VND)
MCH	1,820	QNS	46,809
MML	715	ACV	2,512
DDV	322	VEA	1,737
ABI	181	BSR	904
FOC	128	CTR	865

TOP 5 Cổ phiếu khối ngoại Mua/Bán trên sàn UPCoM

Nguồn: FiinPro – YSVN

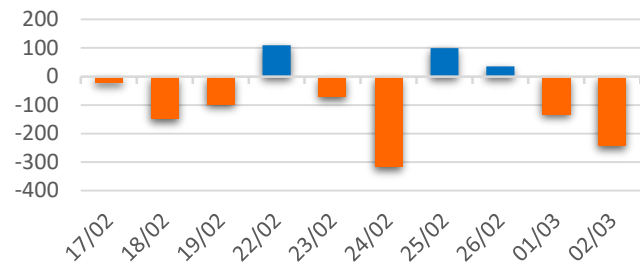


We Create **Fortune**

THỐNG KÊ GIAO DỊCH TỰ DOANH

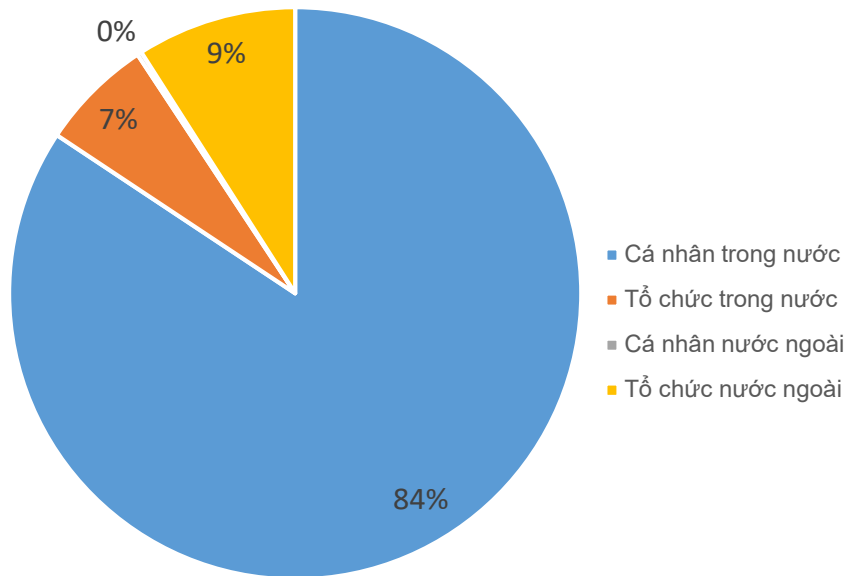
Mã CK	Giá trị mua ròng (tr. VND)	Mã CK	Giá trị Bán ròng (tr. VND)
HPG	12,171	VPB	35,737
VHM	11,873	VRE	24,617
VCI	5,519	FUEVFNVD	24,320
NT2	2,280	STB	22,828
GMD	1,246	TCB	17,285

Giá trị giao dịch tự doanh mua/bán ròng (tỷ đồng)



Top 5 các mã đạt GDTD lớn nhất

CƠ CẤU THỊ TRƯỜNG CHỨNG KHOÁN VIỆT NAM

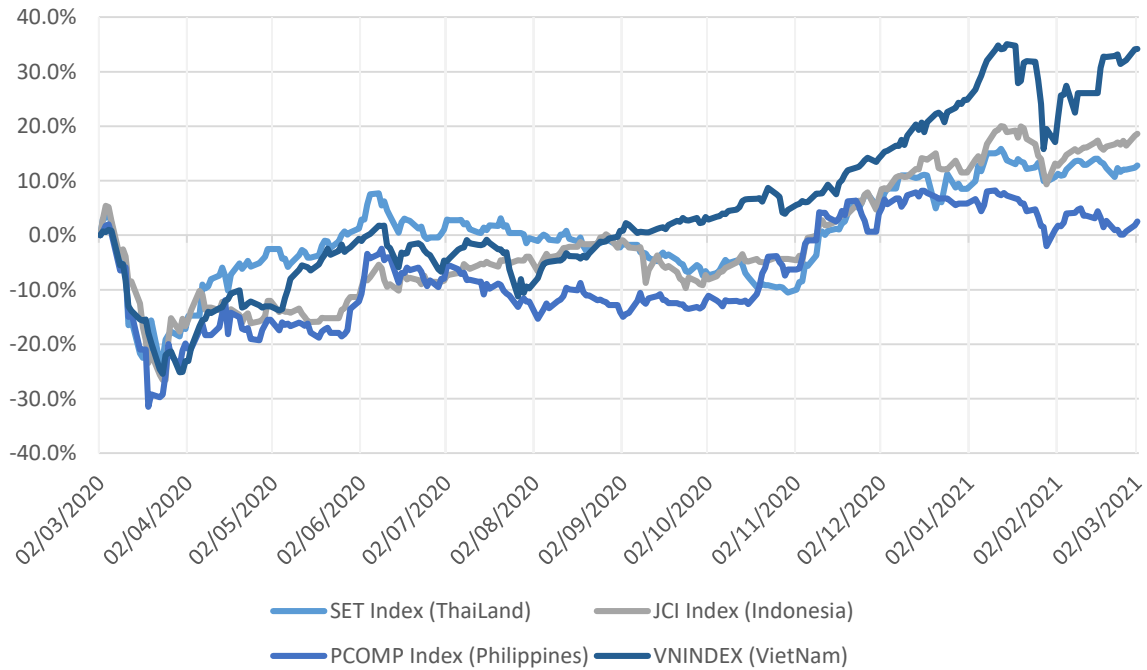


Nguồn: FiinPro – YSVN



We Create Fortune

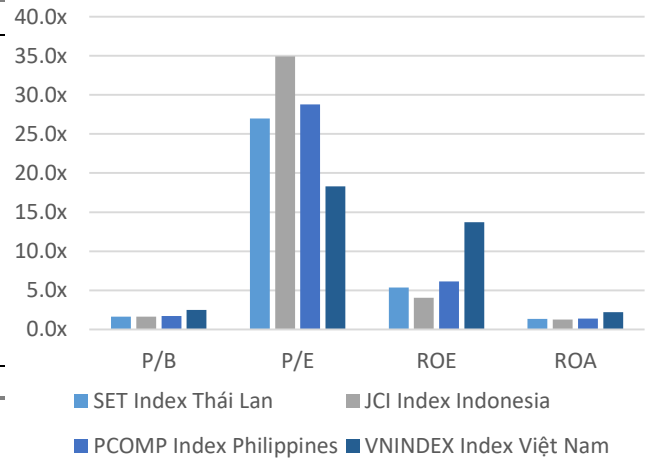
Diễn biến các thị trường trong khu vực



Dữ liệu thị trường các quốc gia trong khu vực

		Thái Lan	Indonesia	Philippines	Việt Nam
P/B		1.6x	1.6x	1.7x	2.5x
P/E		27.0x	34.9x	28.8x	18.3x
ROE	%	5.35	4.06	6.15	13.71
ROA	%	1.36	1.27	1.37	2.23
Vốn hóa	Tỷ USD	558.85	518.51	179.50	192.46
GTGD	Tỷ USD	2.49	0.91	0.09	0.63
LS cổ tức	%	2.52	2.18	1.59	1.33

Nguồn: Bloomberg & YSVN





We Create **Fortune**

CÔNG TY CỔ PHẦN CHỨNG KHOÁN YUANTA VIỆT NAM

Phòng phân tích khối khách hàng cá nhân

Nguyễn Thế Minh

Giám đốc Nghiên cứu Phân tích

+84 28 3622 6868 ext 3826
minh.nguyen@yuantan.com.vn

Lý Thị Hiền

Trưởng phòng NC-PT

+84 28 3622 6868 ext 3908
hien.ly@yuantan.com.vn

Quách Đức Khánh

Chuyên viên phân tích cao cấp

+84 28 3622 6868 ext 3833
khanh.quach@yuantan.com.vn

Khổng Hữu Hiệp

Chuyên viên phân tích cao cấp

+84 28 3622 6868 ext 3912
hiep.khong@yuantan.com.vn

Nguyễn Trịnh Ngọc Hồng

Chuyên viên phân tích cao cấp

+84 28 3622 6868 ext 3832
hong.nguyen@yuantan.com.vn

Phạm Tấn Phát

Chuyên viên phân tích cao cấp

+84 28 3622 6868 ext 3880
phat.pham@yuantan.com.vn

Phòng Môi giới khách hàng cá nhân

Nguyễn Thanh Tùng

Giám đốc Môi giới Hội Sở

+84 28 3622 6868 ext 3609
tung.nguyen@yuantan.com.vn

Phạm Đắc Thành

Giám đốc Khu vực Miền Bắc

+84 28 3622 6868 ext 3416
thanh.pham@yuantan.com.vn

Nguyễn Mạnh Hoạt

Giám đốc Khu vực Miền Nam (KV TP.HCM)

+84 28 3622 6868 ext 3847
hoat.nguyen@yuantan.com.vn

Lương Kỳ Ty

Giám đốc chi nhánh Chợ Lớn

+84 28 3622 6868 ext 3653
ty.luong@yuantan.com.vn

Bùi Quốc Phong

Giám đốc chi nhánh Đồng Nai

+84 28 3622 6868 ext 3701
phong.bui@yuantan.com.vn

Võ Thị Thu Thủy

Giám đốc chi nhánh Bình Dương

+84 28 3622 6868 ext 3505
thuy.vo@yuantan.com.vn

Nguyễn Việt Quang

Giám đốc chi nhánh Hà Nội

+84 28 3622 6868 ext 3404
quang.nguyen@yuantan.com.vn

Võ Đình Tuấn

Giám đốc chi nhánh Đà Nẵng

+84 28 3622 6868 ext 3301
tuan.vo@yuantan.com.vn

Đinh Thị Thu Cúc

Giám đốc chi nhánh Vũng Tàu

+84 28 3622 6868 ext 3203
cuc.dinh@yuantan.com.vn



We Create **Fortune**

Appendix A: Important Disclosures

Analyst Certification

Each research analyst primarily responsible for the content of this research report, in whole or in part, certifies that with respect to each security or issuer that the analyst covered in this report: (1) all of the views expressed accurately reflect his or her personal views about those securities or issuers; and (2) no part of his or her compensation was, is, or will be, directly or indirectly, related to the specific recommendations or views expressed by that research analyst in the research report.

Ratings Definitions

BUY: We have a positive outlook on the stock based on our expected absolute or relative return over the investment period. Our thesis is based on our analysis of the company's outlook, financial performance, catalysts, valuation and risk profile. We recommend investors add to their position.

HOLD-Outperform: In our view, the stock's fundamentals are relatively more attractive than peers at the current price. Our thesis is based on our analysis of the company's outlook, financial performance, catalysts, valuation and risk profile.

HOLD-Underperform: In our view, the stock's fundamentals are relatively less attractive than peers at the current price. Our thesis is based on our analysis of the company's outlook, financial performance, catalysts, valuation and risk profile.

SELL: We have a negative outlook on the stock based on our expected absolute or relative return over the investment period. Our thesis is based on our analysis of the company's outlook, financial performance, catalysts, valuation and risk profile. We recommend investors reduce their position.

Under Review: We actively follow the company, although our estimates, rating and target price are under review.

Restricted: The rating and target price have been suspended temporarily to comply with applicable regulations and/or Yuanta policies.

Note: Yuanta research coverage with a Target Price is based on an investment period of 12 months. Greater China Discovery Series coverage does not have a formal 12 months Target Price and the recommendation is based on an investment period specified by the analyst in the report.

Global Disclaimer

© 2018 Yuanta. All rights reserved. The information in this report has been compiled from sources we believe to be reliable, but we do not hold ourselves responsible for its completeness or accuracy. It is not an offer to sell or solicitation of an offer to buy any securities. All opinions and estimates included in this report constitute our judgment as of this date and are subject to change without notice.

This report provides general information only. Neither the information nor any opinion expressed herein constitutes an offer or invitation to make an offer to buy or sell securities or other investments. This material is prepared for general circulation to clients and is not intended to provide tailored investment advice and does not take into account the individual financial situation and objectives of any specific person who may receive this report. Investors should seek financial advice regarding the appropriateness of investing in any securities, investments or investment strategies discussed or recommended in this report. The information contained in this report has been compiled from sources believed to be reliable but no representation or warranty, express or implied, is made as to its accuracy, completeness or correctness. This report is not (and should not be construed as) a solicitation to act as securities broker or dealer in any jurisdiction by any person or company that is not legally permitted to carry on such business in that jurisdiction.

Yuanta research is distributed in the United States only to Major U.S. Institutional Investors (as defined in Rule 15a-6 under the Securities Exchange Act of 1934, as amended and SEC staff interpretations thereof). All transactions by a US person in the securities mentioned in this report must be effected through a registered broker-dealer under Section 15 of the Securities Exchange Act of 1934, as amended. Yuanta research is distributed in Taiwan by Yuanta Securities Investment Consulting. Yuanta research is distributed in Hong Kong by Yuanta Securities (Hong Kong) Co. Limited, which is licensed in Hong Kong by the Securities and Futures Commission for regulated activities, including Type 4 regulated activity (advising on securities). In Hong Kong, this research report may not be redistributed, retransmitted or disclosed, in whole or in part or in any form or manner, without the express written