

Market Today: Dòng tiền vẫn xoay vòng ở các nhóm cổ phiếu

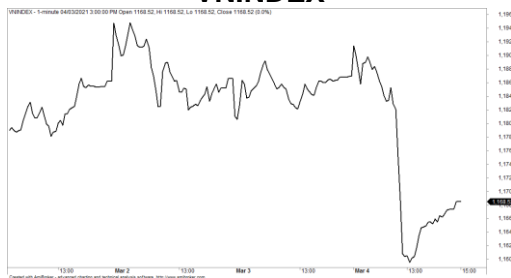
04/03/2021

Diễn biến thị trường trong phiên

Rating	VNI	HNI	UPCOM
Điểm	1,168.52	255.77	77.96
% ngày	-1.55%	0.66%	-0.18%
% tuần	0.27%	3.89%	1.94%
% tháng	5.06%	14.35%	5.27%
% năm	31.39%	124.32%	40.37%
GTGD (Tỷ VND)			
Trong ngày	16,654	2,794	1,690
TB 1 tuần	15,423	2,245	1,236
TB 1 tháng	14,492	1,997	924
Khối ngoại (Tỷ VND)			
Mua	1,270.36	20.10	77.70
Bán	1,505.19	33.31	34.56
Giá trị ròng	-234.83	-13.21	43.13
Độ rộng TT			
Mã Tăng	93	97	126
Mã Giảm	255	101	143
Không Đổi	67	164	634
Chỉ số chính			
P/E	18.23	16.94	28.38
Vốn hóa TT (ngàn tỷ)	4,457	294	1,059
LS Cổ tức	2.69%	3.39%	3.98%

Nguồn: Bloomberg – YSVN

VNINDEX



HNIINDEX



DIỄN BIẾN THỊ TRƯỜNG

Diễn biến thị trường phân hóa ở các chỉ số. Chỉ số VN-Index chốt phiên với mức giảm 1.55% dừng tại 1168.52 điểm. Chỉ số HNX-Index ngược lại tăng 0.66% tạm dừng ở 255.77 điểm. Chỉ số Upcom-Index giảm 0.18%. Giá trị giao dịch khớp lệnh toàn thị trường đạt 19,570 tỷ đồng tăng gần 20% so với phiên liền trước.

Nhóm VN30-Index ghi nhận mức giảm 1.78% mạnh hơn cả chỉ số chính. Lực bán tương đối mạnh trong phiên hôm nay nhưng tập trung chủ yếu ở nhóm vốn hóa lớn. VIC là cổ phiếu duy nhất không ảnh hưởng bởi thị trường trong VN30-Index.

Về nhóm ngành, nhóm Dầu khí, Phân bón ghi nhận mức tăng mạnh gồm PVD, PVT, PVS, PVC, DPM, DCM, LAS, OIL, BSR...

Khối ngoại duy trì nhịp bán ròn nhưng đang giảm quy mô chỉ còn 205 tỷ đồng toàn thị trường. Dẫn đầu đà bán ròn là các mã VNM (75 tỷ), VIC (60 tỷ), VCB (34 tỷ). Ở chiều mua, PLX (115 tỷ), FUEVFNVD (54 tỷ), BSR (49 tỷ) được mua ròn tích cực nhất.

QUAN ĐIỂM THỊ TRƯỜNG NGẮN HẠN

Chúng tôi cho rằng thị trường có thể quay trở lại đà tăng trong phiên kế tiếp và chỉ số VN-Index vẫn có cơ hội kiểm định lại ngưỡng 1,200 điểm. Dòng tiền chưa có dấu hiệu rút khỏi thị trường và có khuynh hướng dịch chuyển sang nhóm cổ phiếu vốn hóa nhỏ, các cổ phiếu trên sàn HNX và Upcom (đặc biệt là nhóm cổ phiếu dầu khí) cho nên chúng tôi cho rằng nhịp điều chỉnh có thể nhanh chóng kết thúc. Đồng thời, cơ hội giải ngân mới vẫn còn cao cho nên các nhà đầu tư nên chú ý vào xu hướng ở từng cổ phiếu.

Xu hướng thị trường chung vẫn duy trì ở mức TĂNG. Do đó, chúng tôi khuyến nghị các nhà đầu tư ngắn hạn có thể tiếp tục nắm giữ tỷ trọng cổ phiếu cao trong danh mục và tận dụng các nhịp điều chỉnh để gia tăng tỷ trọng cổ phiếu hoặc mua mới.

Tham khảo tín hiệu mua/bán cổ phiếu tại: <https://ysradar.yuanta.com.vn/>

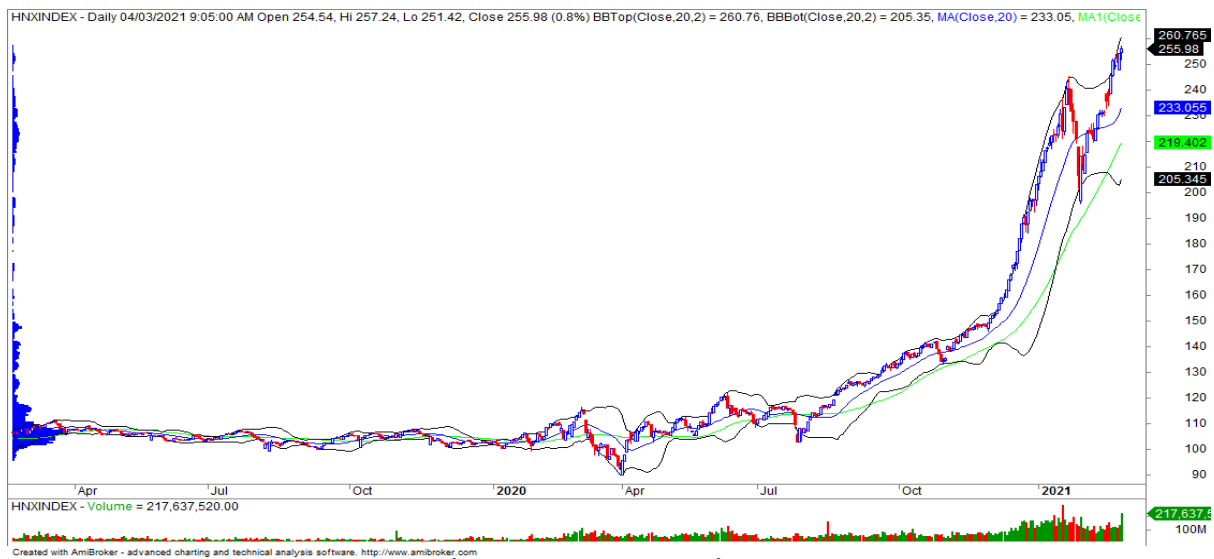


We Create **Fortune**

BIỂU ĐỒ PHÂN TÍCH KỸ THUẬT



Diễn biến thị trường của chỉ số VN-Index



Diễn biến thị trường của chỉ số HNX-Index

Chỉ số	Xu hướng ngắn hạn	Xu hướng trung hạn	Mức kháng cự 1	Mức kháng cự 2	Mức hỗ trợ 1	Mức hỗ trợ 2
Chỉ số VN-Index	TĂNG	TRUNG TÍNH	1200	1230	1050	970
Chỉ số HNX-Index	TĂNG	TRUNG TÍNH	252	298	196	180
Chỉ số VN30	TĂNG	TRUNG TÍNH	1200	1232	1042	960
Chỉ số VNMidcaps	TĂNG	TRUNG TÍNH	1,030	1100	969	963
Chỉ số VNSmallcaps	TĂNG	TRUNG TÍNH	1000	1080	822	804



We Create Fortune

Sàn GDCK TPHCM (HSX)			Sàn GDCK Hà Nội (HSX)			Sàn GDCK UPCoM (UPCoM)		
	Điểm	Chg%		Điểm	Chg%		Điểm	Chg%
VNI	1168.52	-1.55%	HNI	255.77	0.66%	UPCoM	77.96	-0.18%
VN30	1174.29	-1.78%	HN30	376.42	0.22%			
VN Mid	1395.31	-1.44%	VNX AllSh	1127.25	-1.61%			
VN Small	1198.05	-1.18%						

GDKN	GTGD (tỷ VND)		GDKN	GTGD (tỷ VND)		GDKN	GTGD (tỷ VND)	
Mua	1270.36		Mua	20.10		Mua	77.70	
Bán	1505.19		Bán	33.31		Bán	34.56	
GT rỗng	-234.83		GT rỗng	-13.21		GT rỗng	43.13	

Mã tăng lớn nhất*	Giá trị thay đổi (VND)	Chg%	Mã tăng lớn nhất*	Giá trị thay đổi (VND)	Chg%	Mã tăng lớn nhất*	Giá trị thay đổi (VND)	Chg%
RIC	3000	6.95%	LAS	900	9.09%	SBS	760	12.26%
DQC	1550	6.87%	HTP	1400	8.75%	PVP	988	7.21%
NVT	700	6.76%	PVS	1900	8.37%	OIL	893	7.20%
TLH	700	6.76%	INN	2000	6.25%	BSR	846	6.04%
SHI	750	6.38%	EVS	700	5.69%	PVM	1059	4.97%

Mã giảm lớn nhất*	Giá trị thay đổi (VND)	Chg%	Mã giảm lớn nhất*	Giá trị thay đổi (VND)	Chg%	Mã giảm lớn nhất*	Giá trị thay đổi (VND)	Chg%
CLC	-3200	-6.92%	SCI	-4500	-6.77%	MSR	-783	-3.38%
NHH	-5000	-6.91%	IDC	-1700	-4.27%	POS	-446	-2.48%
LSS	-950	-6.79%	MBG	-300	-3.95%	EIN	-628	-2.32%
TCD	-1100	-6.59%	CSC	-1200	-3.63%	BVB	-309	-2.31%
HBC	-1050	-5.60%	NRC	-900	-3.57%	CTR	-2113	-2.20%

*GTVH > 500 tỷ đồng, GTDG > 1.5 tỷ đồng

GTVH cao nhất	Tỷ đồng		GTVH cao nhất	Tỷ đồng		GTVH cao nhất	Tỷ đồng	
VCB	364,954		THD	71,050		ACV	164,405	
VIC	361,582		SHB	28,261		MCH	68,040	
VHM	333,886		BAB	15,516		VEA	59,439	
VNM	218,400		VCS	14,208		BSR	43,271	
BID	176,164		IDC	11,940		MSR	25,478	

KLGD nhiều nhất	Khối lượng	TB 30 ngày	KLGD nhiều nhất	Khối lượng	TB 30 ngày	KLGD nhiều nhất	Khối lượng	TB 30 ngày
HPG	28,612,100	24,691,993	SHB	30,774,218	23,150,049	BSR	36,627,073	17,090,803
MBB	26,153,000	20,606,793	PVS	27,105,185	14,673,952	OIL	10,592,230	2,028,536
STB	25,295,500	22,325,833	SHS	11,123,497	7,218,350	SBS	8,044,379	1,975,052
FLC	23,654,300	18,507,200	ART	9,235,696	4,279,888	KSH	3,446,805	1,195,861
TCB	17,829,200	15,661,113	HUT	6,994,647	4,916,013	DDV	2,784,449	391,464

Nguồn: Bloomberg & YSVN

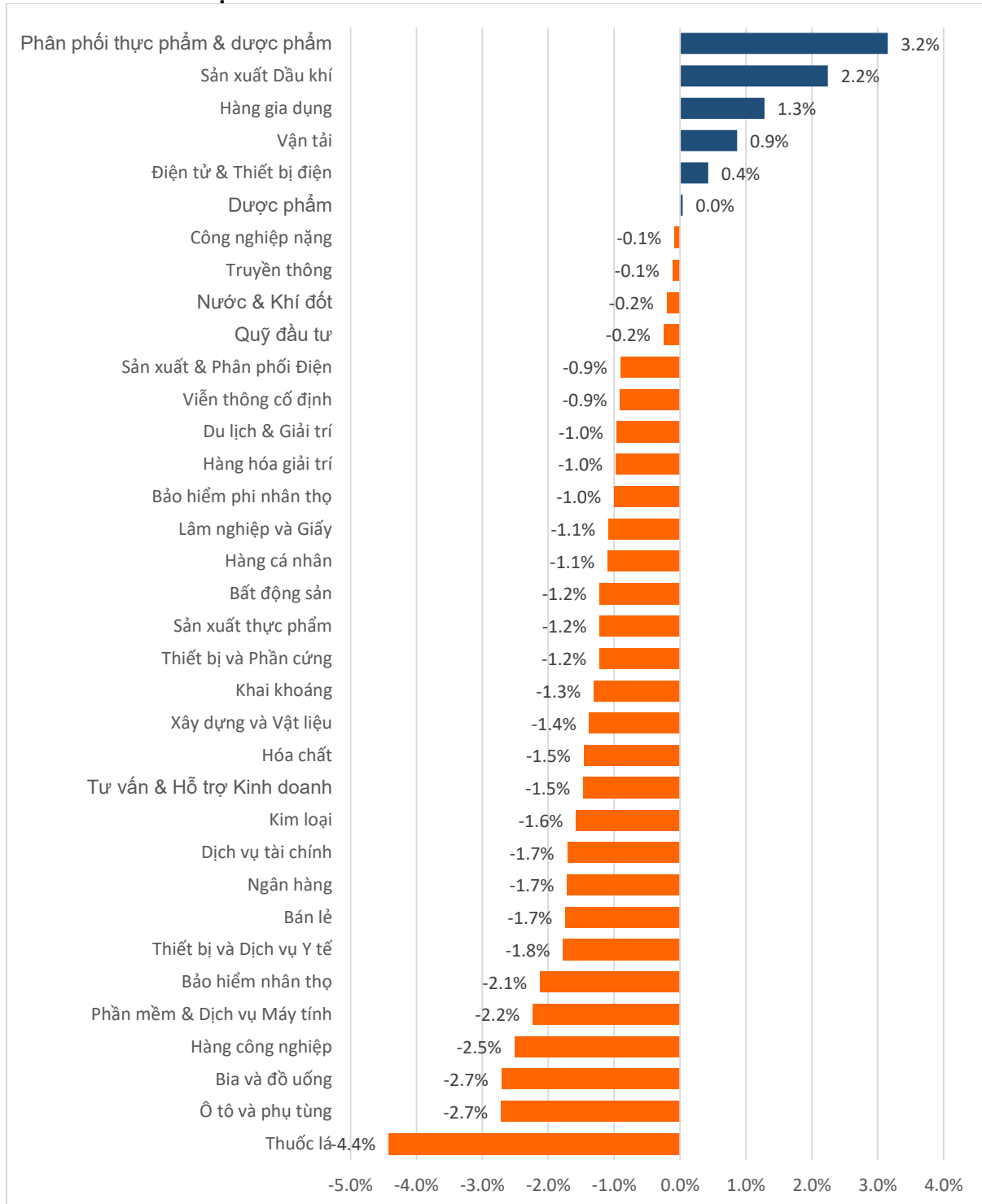
Nguồn: Bloomberg & YSVN

Nguồn: Bloomberg & YSVN



We Create **Fortune**

DIỄN BIẾN GIAO DỊCH CÁC NHÓM NGÀNH



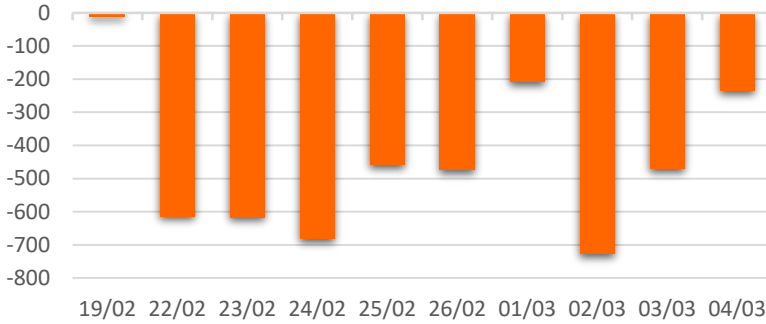
Nguồn: FiinPro – YSVN



We Create **Fortune**

THÔNG KÊ GIAO DỊCH KHỐI NGOẠI

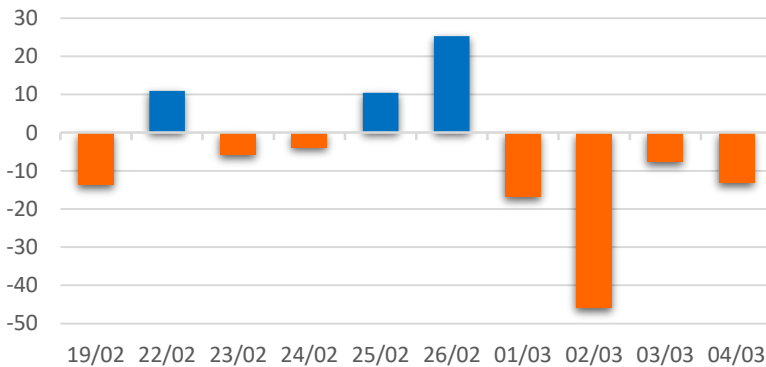
Diễn biến Mua/Bán ròng Khối ngoại HSX



Mã CK	Giá trị mua ròng (tr. VND)	Mã CK	Giá trị Bán ròng (tr. VND)
PLX	114,858	VNM	74,941
FUEVFNVD	54,150	VIC	60,454
DPM	24,423	VCB	33,820
GVR	20,649	POW	32,792
MBB	20,587	MSN	31,896

TOP 5 Cổ phiếu khối ngoại Mua/Bán trên sàn HSX

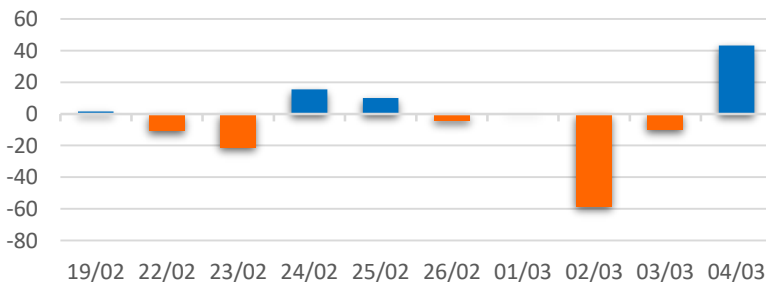
Diễn biến Mua/Bán ròng Khối ngoại HNX



Mã CK	Giá trị mua ròng (tr. VND)	Mã CK	Giá trị Bán ròng (tr. VND)
NVB	5,483	PVS	11,445
S99	1,721	INN	9,697
BAX	1,400	BVS	1,092
VIG	873	DXP	786
NDN	574	IDC	715

TOP 5 Cổ phiếu khối ngoại Mua/Bán trên sàn HNX

Diễn biến Mua/Bán ròng Khối ngoại
UPCOM



Mã CK	Giá trị mua ròng (tr. VND)	Mã CK	Giá trị Bán ròng (tr. VND)
BSR	48,550	QNS	1,416
VEA	1,212	CTR	642
MCH	1,082	OIL	434
MML	915	PWA	142
ACV	800	PVM	108

TOP 5 Cổ phiếu khối ngoại Mua/Bán trên sàn UPCoM

Nguồn: FiinPro – YSVN



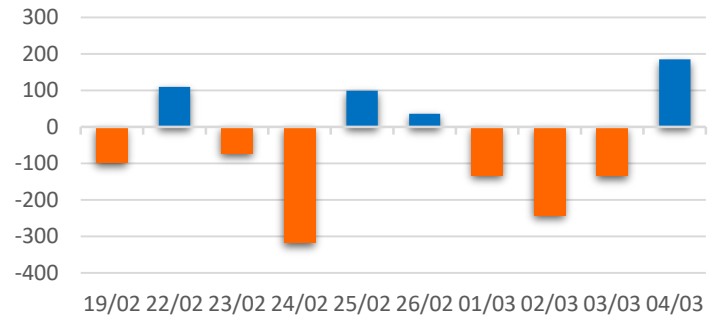
We Create **Fortune**

THỐNG KÊ GIAO DỊCH TỰ DOANH

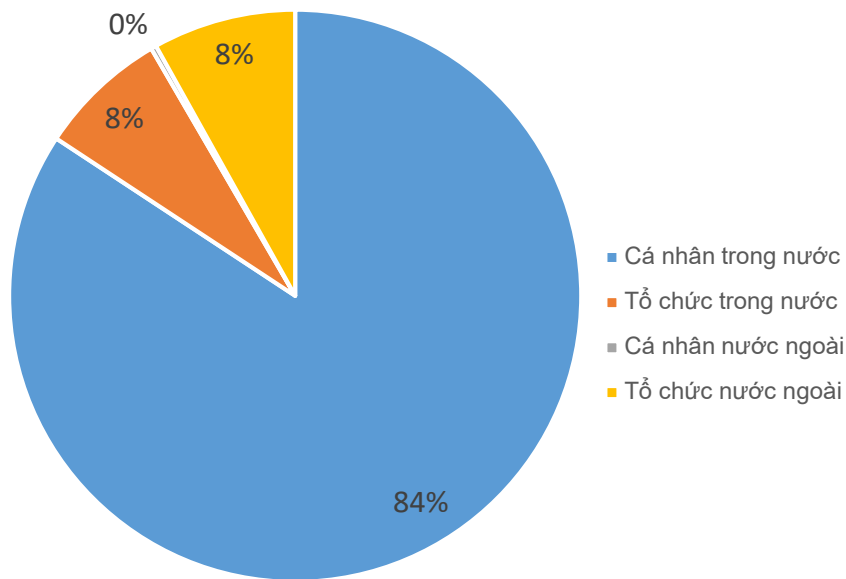
Mã CK	Giá trị mua ròng (tr. VND)	Mã CK	Giá trị Bán ròng (tr. VND)
GAS	69,301	FUEVFN30	54,789
FPT	28,418	IJC	9,100
FUESSVFL	7,338	ACB	4,690
HPG	4,202	E1VFN30	3,220
HDB	3,860	DCM	2,810

Top 5 các mã đạt GDTD lớn nhất

Giá trị giao dịch tự doanh mua/bán ròng (tỷ đồng)



CƠ CẤU THỊ TRƯỜNG CHỨNG KHOÁN VIỆT NAM

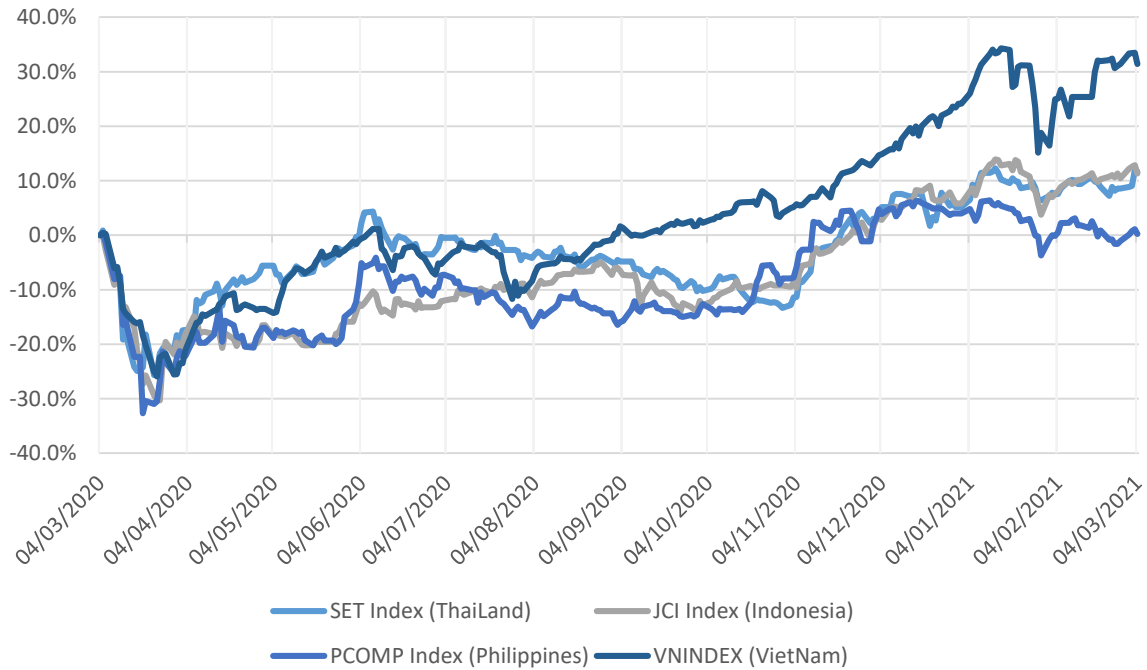


Nguồn: FiinPro – YSVN



We Create Fortune

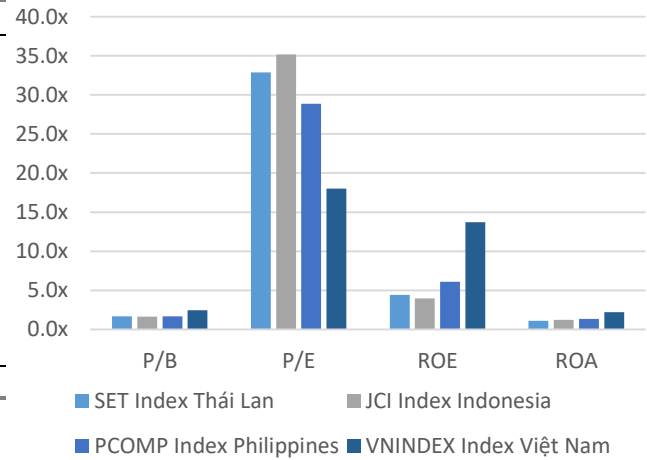
Diễn biến các thị trường trong khu vực



Dữ liệu thị trường các quốc gia trong khu vực

		Thái Lan	Indonesia	Philippines	Việt Nam
P/B		1.7x	1.6x	1.7x	2.4x
P/E		32.9x	35.2x	28.9x	18.0x
ROE	%	4.41	3.98	6.09	13.71
ROA	%	1.11	1.24	1.36	2.23
Vốn hóa	Tỷ USD	575.41	523.72	180.73	192.53
GTGD	Triệu USD	3.53	0.80	0.07	0.59
LS cổ tức	%	2.48	2.22	1.79	1.38

Nguồn: Bloomberg & YSVN





We Create **Fortune**

CÔNG TY CỔ PHẦN CHỨNG KHOÁN YUANTA VIỆT NAM

Phòng phân tích khối khách hàng cá nhân

Nguyễn Thế Minh

Giám đốc Nghiên cứu Phân tích

+84 28 3622 6868 ext 3826
minh.nguyen@yuantan.com.vn

Lý Thị Hiền

Trưởng phòng NC-PT

+84 28 3622 6868 ext 3908
hien.ly@yuantan.com.vn

Quách Đức Khánh

Chuyên viên phân tích cao cấp

+84 28 3622 6868 ext 3833
khanh.quach@yuantan.com.vn

Khổng Hữu Hiệp

Chuyên viên phân tích cao cấp

+84 28 3622 6868 ext 3912
hiep.khong@yuantan.com.vn

Nguyễn Trịnh Ngọc Hồng

Chuyên viên phân tích cao cấp

+84 28 3622 6868 ext 3832
hong.nguyen@yuantan.com.vn

Phạm Tấn Phát

Chuyên viên phân tích cao cấp

+84 28 3622 6868 ext 3880
phat.pham@yuantan.com.vn

Phòng Môi giới khách hàng cá nhân

Nguyễn Thanh Tùng

Giám đốc Môi giới Hội Sở

+84 28 3622 6868 ext 3609
tung.nguyen@yuantan.com.vn

Phạm Đắc Thành

Giám đốc Khu vực Miền Bắc

+84 28 3622 6868 ext 3416
thanh.pham@yuantan.com.vn

Nguyễn Mạnh Hoạt

Giám đốc Khu vực Miền Nam (KV TP.HCM)

+84 28 3622 6868 ext 3847
hoat.nguyen@yuantan.com.vn

Lương Kỳ Ty

Giám đốc chi nhánh Chợ Lớn

+84 28 3622 6868 ext 3653
ty.luong@yuantan.com.vn

Bùi Quốc Phong

Giám đốc chi nhánh Đồng Nai

+84 28 3622 6868 ext 3701
phong.bui@yuantan.com.vn

Võ Thị Thu Thủy

Giám đốc chi nhánh Bình Dương

+84 28 3622 6868 ext 3505
thuy.vo@yuantan.com.vn

Nguyễn Việt Quang

Giám đốc chi nhánh Hà Nội

+84 28 3622 6868 ext 3404
quang.nguyen@yuantan.com.vn

Võ Đình Tuấn

Giám đốc chi nhánh Đà Nẵng

+84 28 3622 6868 ext 3301
tuan.vo@yuantan.com.vn

Đinh Thị Thu Cúc

Giám đốc chi nhánh Vũng Tàu

+84 28 3622 6868 ext 3203
cuc.dinh@yuantan.com.vn



We Create **Fortune**

Appendix A: Important Disclosures

Analyst Certification

Each research analyst primarily responsible for the content of this research report, in whole or in part, certifies that with respect to each security or issuer that the analyst covered in this report: (1) all of the views expressed accurately reflect his or her personal views about those securities or issuers; and (2) no part of his or her compensation was, is, or will be, directly or indirectly, related to the specific recommendations or views expressed by that research analyst in the research report.

Ratings Definitions

BUY: We have a positive outlook on the stock based on our expected absolute or relative return over the investment period. Our thesis is based on our analysis of the company's outlook, financial performance, catalysts, valuation and risk profile. We recommend investors add to their position.

HOLD-Outperform: In our view, the stock's fundamentals are relatively more attractive than peers at the current price. Our thesis is based on our analysis of the company's outlook, financial performance, catalysts, valuation and risk profile.

HOLD-Underperform: In our view, the stock's fundamentals are relatively less attractive than peers at the current price. Our thesis is based on our analysis of the company's outlook, financial performance, catalysts, valuation and risk profile.

SELL: We have a negative outlook on the stock based on our expected absolute or relative return over the investment period. Our thesis is based on our analysis of the company's outlook, financial performance, catalysts, valuation and risk profile. We recommend investors reduce their position.

Under Review: We actively follow the company, although our estimates, rating and target price are under review.

Restricted: The rating and target price have been suspended temporarily to comply with applicable regulations and/or Yuanta policies.

Note: Yuanta research coverage with a Target Price is based on an investment period of 12 months. Greater China Discovery Series coverage does not have a formal 12 months Target Price and the recommendation is based on an investment period specified by the analyst in the report.

Global Disclaimer

© 2018 Yuanta. All rights reserved. The information in this report has been compiled from sources we believe to be reliable, but we do not hold ourselves responsible for its completeness or accuracy. It is not an offer to sell or solicitation of an offer to buy any securities. All opinions and estimates included in this report constitute our judgment as of this date and are subject to change without notice.

This report provides general information only. Neither the information nor any opinion expressed herein constitutes an offer or invitation to make an offer to buy or sell securities or other investments. This material is prepared for general circulation to clients and is not intended to provide tailored investment advice and does not take into account the individual financial situation and objectives of any specific person who may receive this report. Investors should seek financial advice regarding the appropriateness of investing in any securities, investments or investment strategies discussed or recommended in this report. The information contained in this report has been compiled from sources believed to be reliable but no representation or warranty, express or implied, is made as to its accuracy, completeness or correctness. This report is not (and should not be construed as) a solicitation to act as securities broker or dealer in any jurisdiction by any person or company that is not legally permitted to carry on such business in that jurisdiction.

Yuanta research is distributed in the United States only to Major U.S. Institutional Investors (as defined in Rule 15a-6 under the Securities Exchange Act of 1934, as amended and SEC staff interpretations thereof). All transactions by a US person in the securities mentioned in this report must be effected through a registered broker-dealer under Section 15 of the Securities Exchange Act of 1934, as amended. Yuanta research is distributed in Taiwan by Yuanta Securities Investment Consulting. Yuanta research is distributed in Hong Kong by Yuanta Securities (Hong Kong) Co. Limited, which is licensed in Hong Kong by the Securities and Futures Commission for regulated activities, including Type 4 regulated activity (advising on securities). In Hong Kong, this research report may not be redistributed, retransmitted or disclosed, in whole or in part or in any form or manner, without the express written