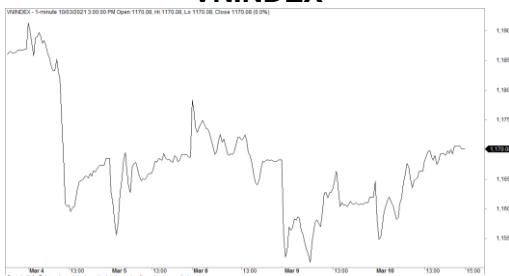


Diễn biến thị trường trong phiên			
Rating	VNI	HNI	UPCOM
Điểm	1,170.08	267.10	80.24
% ngày	0.70%	0.86%	0.88%
% tuần	-1.42%	5.12%	2.74%
% tháng	4.95%	18.76%	8.71%
% năm	39.71%	151.51%	50.23%
GTGD (Tỷ VND)			
Trong ngày	17,769	2,398	1,028
TB 1 tuần	15,894	2,392	1,377
TB 1 tháng	15,099	2,141	1,078
Khối ngoại (Tỷ VND)			
Mua	4,202.17	20.96	62.10
Bán	4,676.13	27.27	61.62
Giá trị ròng	-473.96	-6.31	0.47
Độ rộng TT			
Mã Tăng	117	61	106
Mã Giảm	69	36	83
Không Đổi	44	94	380
Chỉ số chính			
P/E	17.84	17.84	29.63
Vốn hóa TT (ngàn tỷ)	4,363	318	1,087
LS Cổ tức	2.75%	3.49%	3.96%

Nguồn: Bloomberg – YSVN

VNINDEX



HNIINDEX



DIỄN BIẾN THỊ TRƯỜNG

TTCK Mỹ tăng mạnh hôm qua đã tạo nền tâm lý tích cực cho TTCK Việt Nam và khu vực. Chỉ số VN-Index đóng cửa tăng 0.7% dừng tại 1170.08 điểm. Chỉ số HNX-Index cũng chiều tăng 0.86% dừng tại 267.1 điểm. Chỉ số Upcom-Index tăng 0.88%. Giá trị giao dịch khớp lệnh toàn thị trường đạt 16,414 tỷ đồng giảm 5% so với phiên liền trước.

Chỉ số VN30-Index tăng 0.8% với đóng góp của nhóm Vingroup như VHM (+1.7%), VIC (+1.6%) và các mã Tài Chính, Bất động sản như MBB (+2.4%), BVH (+1.2%), KDH (+2.9%).

Nhóm BĐS tiếp tục mạnh hơn thị trường chung với nhiều mã tăng mạnh như DXG (+3%), IJC (+4%), CRE (+4%), SJS (+1.5%) trên HOSE và NDN (+9.9%), NRC (+7.5%) trên HNX. Ở chiều ngược lại, nhóm Dầu khí có sự điều chỉnh với GAS, PVD, PVS điều chỉnh.

Khối ngoại tiếp tục động thái bán ròng với hơn 479 tỷ đồng toàn thị trường. HPG (80 tỷ), BID (47 tỷ), CRE (25 tỷ) là các mã dẫn đầu danh sách bán ròng. Ở chiều ngược lại, MBB (58 tỷ), PLX (57 tỷ) được mua ròng khá nhất.

QUAN ĐIỂM THỊ TRƯỜNG NGẮN HẠN

Chúng tôi cho rằng thị trường có thể tiếp tục trạng thái giằng co trong phiên kế tiếp, trong khi đó nhóm VNMidcaps và VNSmallcaps tiếp tục đà tăng về các ngưỡng cao hơn. Nhìn chung, mức độ phân hóa có thể sẽ còn tiếp diễn trong vài phiên tới, đặc biệt dòng tiền có khuynh hướng mở rộng sang nhóm cổ phiếu vốn hóa vừa, đặc biệt là nhóm cổ phiếu bất động sản cho nên các nhà đầu tư ngắn hạn vẫn nên chú ý ở từng cổ phiếu. Ngoài ra, rủi ro ngắn hạn vẫn ở mức thấp và lực cầu vẫn duy trì ở mức cao.

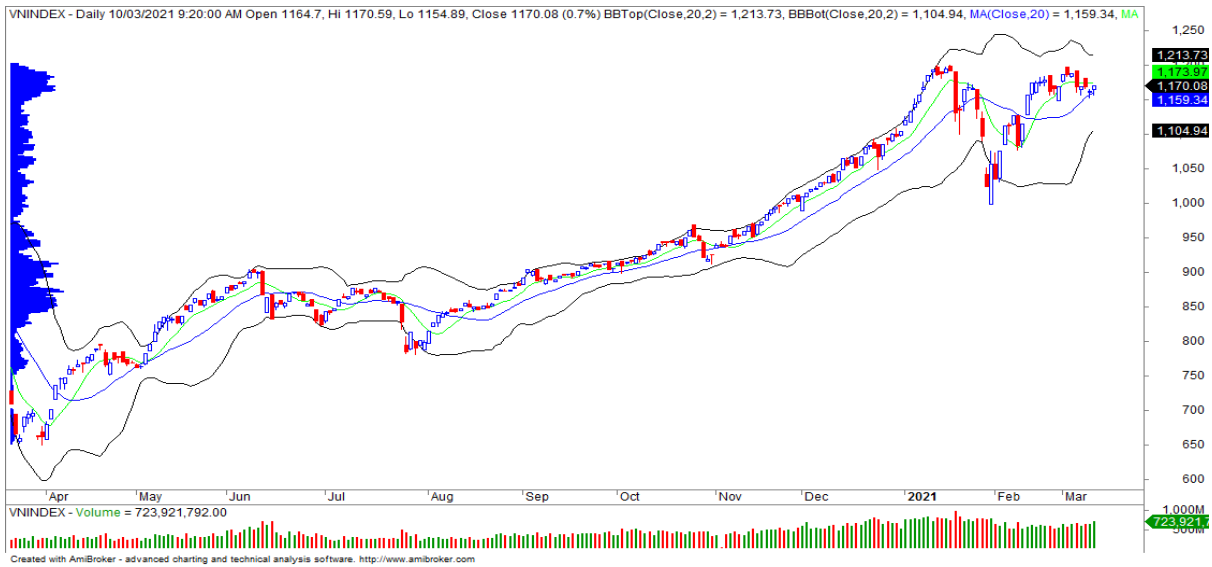
Xu hướng ngắn hạn của thị trường chung vẫn duy trì ở mức TĂNG. Do đó, chúng tôi khuyến nghị các nhà đầu tư ngắn hạn có thể tiếp tục nắm giữ tỷ trọng cổ phiếu cao trong danh mục và vẫn tận dụng các nhịp điều chỉnh để gia tăng tỷ trọng cổ phiếu hoặc mua mới.

Tham khảo tín hiệu mua/bán cổ phiếu tại: <https://ysradar.yuanta.com.vn/>

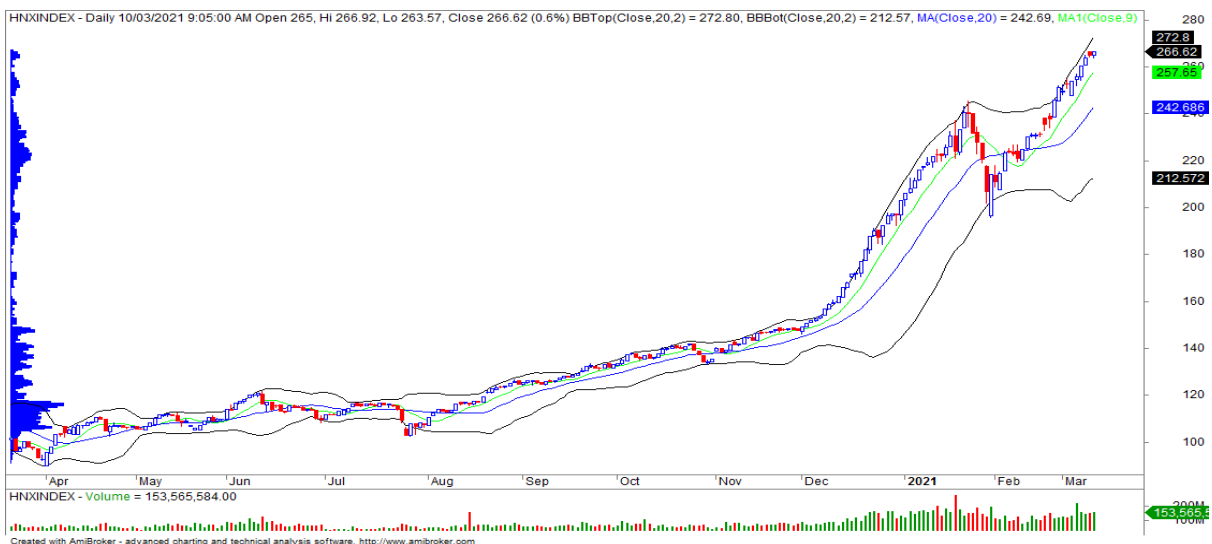


We Create **Fortune**

BIỂU ĐỒ PHÂN TÍCH KỸ THUẬT



Diễn biến thị trường của chỉ số VN-Index



Diễn biến thị trường của chỉ số HNX-Index

Chỉ số	Xu hướng ngắn hạn	Xu hướng trung hạn	Mức kháng cự 1	Mức kháng cự 2	Mức hỗ trợ 1	Mức hỗ trợ 2
Chỉ số VN-Index	TĂNG	TRUNG TÍNH	1200	1230	1050	970
Chỉ số HNX-Index	TĂNG	TRUNG TÍNH	264	298	196	180
Chỉ số VN30	TĂNG	TRUNG TÍNH	1200	1232	1042	960
Chỉ số VNMidcaps	TĂNG	TRUNG TÍNH	1,430	1500	969	963
Chỉ số VNSmallcaps	TĂNG	TĂNG	1235	1280	822	804

We Create Fortune

Sàn GDCK TPHCM (HSX)			Sàn GDCK Hà Nội (HSX)			Sàn GDCK UPCoM (UPCoM)		
	Điểm	Chg%		Điểm	Chg%		Điểm	Chg%
VNI	1170.08	0.70%	HNI	267.1	0.86%	UPCoM	80.24	0.88%
VN30	1172.26	0.80%	HN30	388.76	1.73%			
VN Mid	1427.2	0.78%	VNX AllSh	1131.81	0.80%			
VN Small	1240.09	0.20%						

GDKN	GTGD (tỷ VND)		GDKN	GTGD (tỷ VND)		GDKN	GTGD (tỷ VND)	
Mua	4202.17		Mua	20.96		Mua	62.10	
Bán	4676.13		Bán	27.27		Bán	61.62	
GT rỗng	-473.96		GT rỗng	-6.31		GT rỗng	0.47	

Mã tăng lớn nhất*	Giá trị thay đổi (VND)	Chg%	Mã tăng lớn nhất*	Giá trị thay đổi (VND)	Chg%	Mã tăng lớn nhất*	Giá trị thay đổi (VND)	Chg%
HII	1450	6.97%	DP3	13200	10.00%	APF	2373	3.97%
BFC	1400	6.97%	NDN	2300	9.91%	BVB	491	3.69%
LIX	4000	6.93%	HTP	1600	8.94%	SGB	475	3.68%
NHA	2400	6.91%	SLS	8700	7.35%	CTR	3078	3.13%
BIC	1450	6.90%	SHB	600	3.82%	SGP	481	2.93%

Mã giảm lớn nhất*	Giá trị thay đổi (VND)	Chg%	Mã giảm lớn nhất*	Giá trị thay đổi (VND)	Chg%	Mã giảm lớn nhất*	Giá trị thay đổi (VND)	Chg%
SHI	-800	-6.25%	PGS	-800	-3.54%	DDV	-1138	-7.02%
VIX	-1550	-4.13%	INN	-1100	-3.45%	PXL	-236	-2.05%
DRH	-400	-3.46%	PVC	-300	-2.52%	VOC	-394	-1.58%
NHH	-2400	-3.43%	LIG	-200	-2.41%	OIL	-188	-1.27%
PGC	-650	-3.21%	HLD	-700	-2.26%	ACV	-675	-0.89%

*GTVH > 500 tỷ đồng, GTDG > 1.5 tỷ đồng

GTVH cao nhất	Tỷ đồng		GTVH cao nhất	Tỷ đồng		GTVH cao nhất	Tỷ đồng	
GAS	179,337		THD	70,350		ACV	165,113	
BID	168,321		SHB	27,559		MCH	69,328	
HPG	151,914		BAB	21,397		VEA	62,390	
SAB	110,942		PVS	11,471		BSR	48,889	
MBB	76,406		IDC	11,310		MSR	24,354	

KLGD nhiều nhất	Khối lượng	TB 30 ngày	KLGD nhiều nhất	Khối lượng	TB 30 ngày	KLGD nhiều nhất	Khối lượng	TB 30 ngày
ACB	112,200,500	12,562,431	SHB	31,471,282	22,488,132	BSR	14,478,519	19,359,717
HNG	38,277,100	8,255,200	PVS	15,100,416	16,090,132	BVB	2,660,685	1,519,881
STB	34,112,925	21,675,969	NVB	11,419,489	5,981,911	OIL	2,420,533	2,825,744
MBB	25,820,100	20,414,638	KLF	11,362,694	5,083,092	ABB	2,290,910	1,608,472
HPG	16,262,500	22,447,644	OCH	6,289,030	7,775	SBS	2,121,161	2,202,741

Nguồn: Bloomberg & YSVN

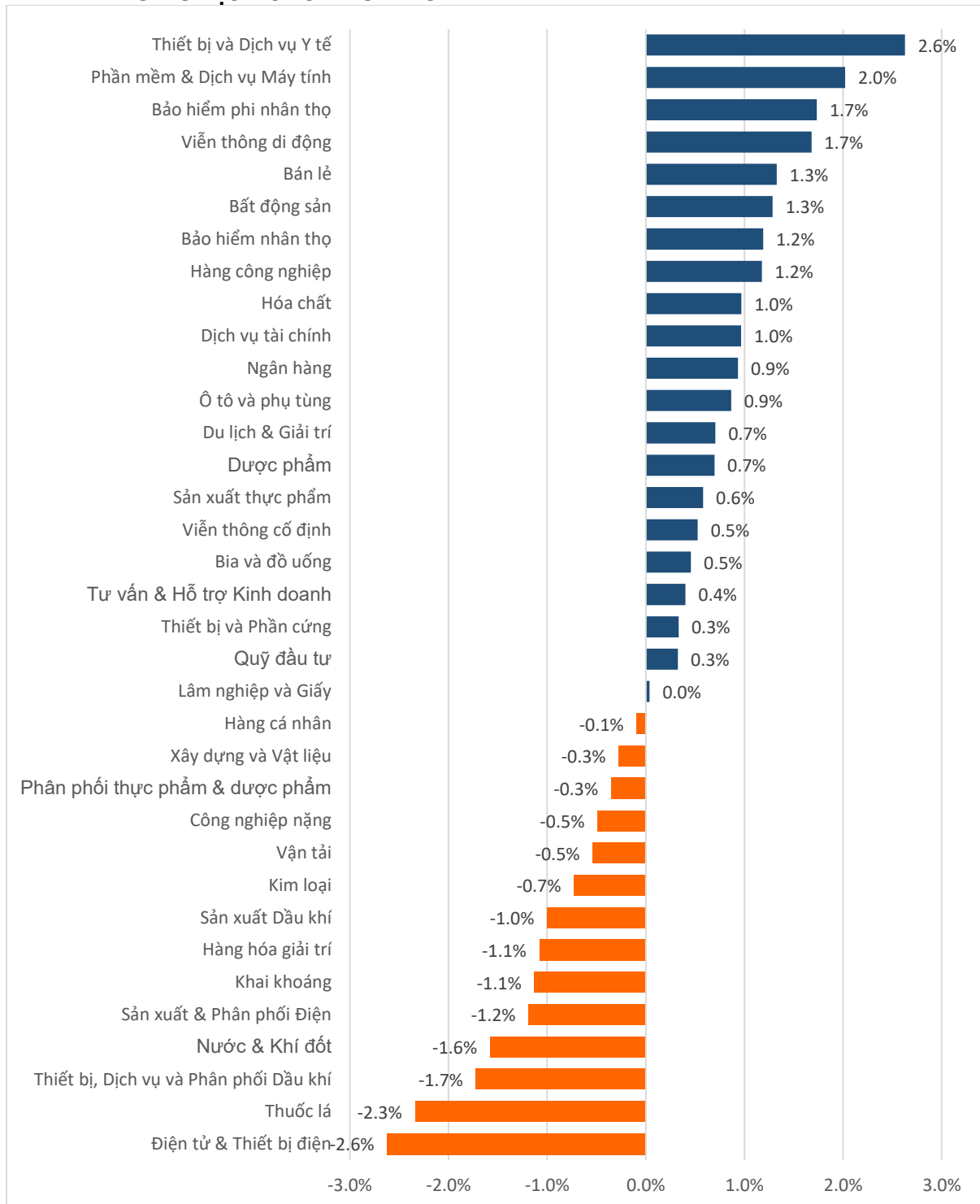
Nguồn: Bloomberg & YSVN

Nguồn: Bloomberg & YSVN



We Create **Fortune**

DIỄN BIẾN GIAO DỊCH CÁC NHÓM NGÀNH



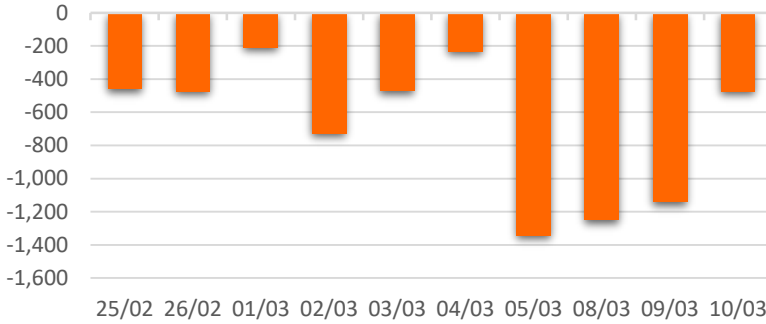
Nguồn: FiinPro – YSVN



We Create **Fortune**

THÔNG KÊ GIAO DỊCH KHỐI NGOẠI

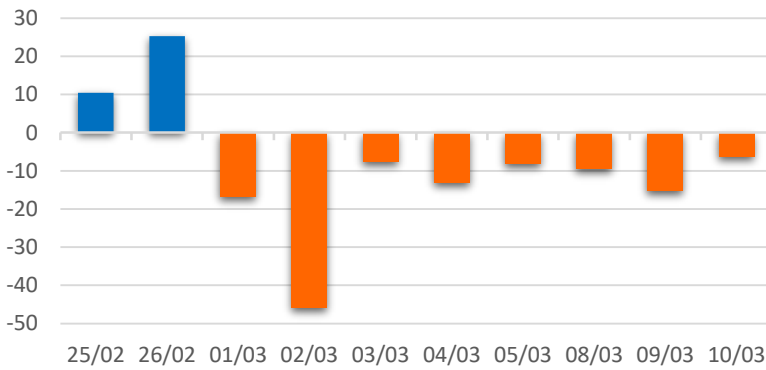
Diễn biến Mua/Bán ròng Khối ngoại HSX



Mã CK	Giá trị mua ròng (tr. VND)	Mã CK	Giá trị Bán ròng (tr. VND)
MBB	57,962	HPG	80,373
PLX	57,122	BID	47,247
PDR	15,795	CRE	25,031
IJC	7,443	SSI	22,531
OCB	6,055	ELC	19,079

TOP 5 Cổ phiếu khối ngoại Mua/Bán trên sàn HSX

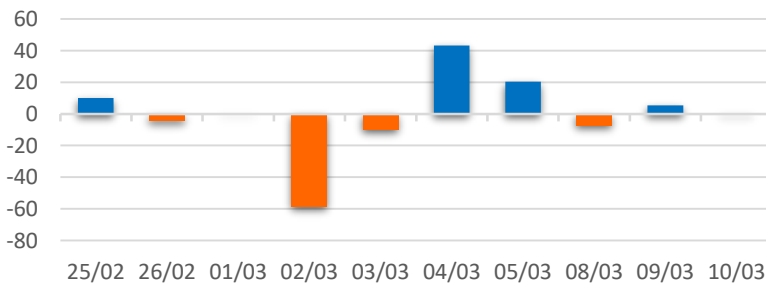
Diễn biến Mua/Bán ròng Khối ngoại HNX



Mã CK	Giá trị mua ròng (tr. VND)	Mã CK	Giá trị Bán ròng (tr. VND)
BAX	2,744	PVS	12,449
IDV	629	APS	2,503
PHP	427	THD	1,756
NDN	371	BVS	1,058
NVB	250	NTP	690

TOP 5 Cổ phiếu khối ngoại Mua/Bán trên sàn HNX

Diễn biến Mua/Bán ròng Khối ngoại
UPCOM



Mã CK	Giá trị mua ròng (tr. VND)	Mã CK	Giá trị Bán ròng (tr. VND)
VEA	3,546	VTP	14,735
CTR	2,591	ACV	5,883
MCH	1,532	VRG	1,082
BVB	761	SGP	784
MML	489	BSR	198

TOP 5 Cổ phiếu khối ngoại Mua/Bán trên sàn UPCoM

Nguồn: FiinPro – YSVN



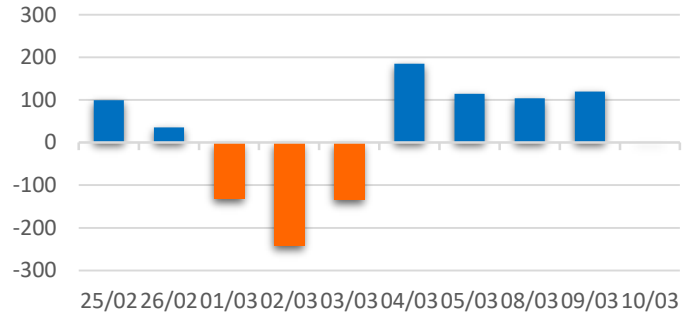
We Create **Fortune**

THỐNG KÊ GIAO DỊCH TỰ DOANH

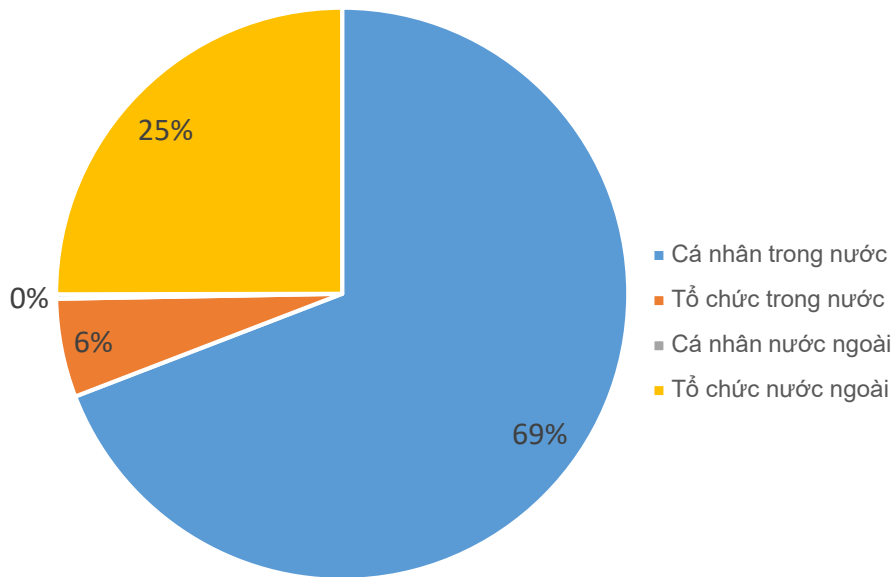
Mã CK	Giá trị mua ròng (tr. VND)	Mã CK	Giá trị Bán ròng (tr. VND)
HPG	22,677	FPT	22,513
MWG	21,336	DXG	12,112
ACB	9,871	IJC	9,110
GMD	4,613	GAS	6,538
KDH	4,446	FUEVFNVD	4,336

Top 5 các mã đạt GDTD lớn nhất

Giá trị giao dịch tự doanh mua/bán ròng (tỷ đồng)



CƠ CẤU THỊ TRƯỜNG CHỨNG KHOÁN VIỆT NAM

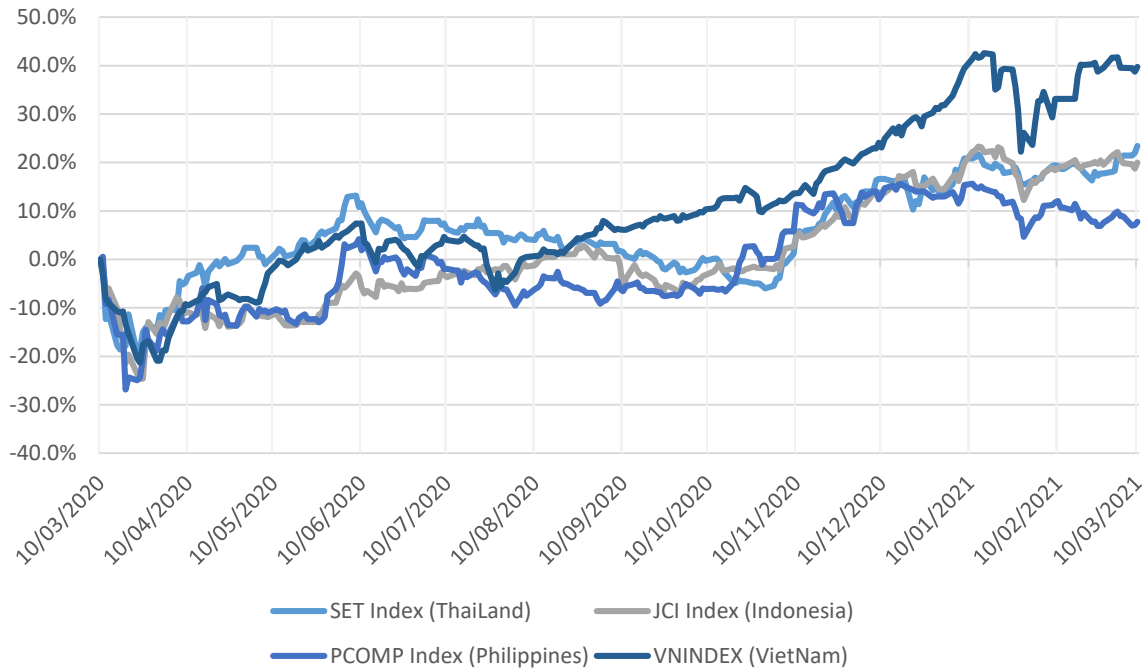


Nguồn: FiinPro – YSVN



We Create Fortune

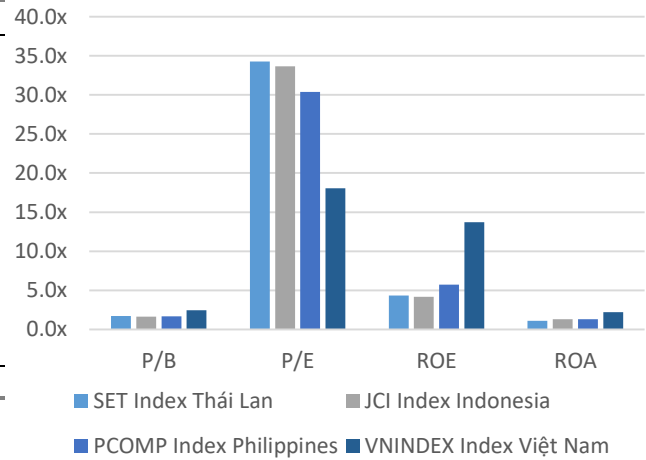
Diễn biến các thị trường trong khu vực



Dữ liệu thị trường các quốc gia trong khu vực

		Thái Lan	Indonesia	Philippines	Việt Nam
P/B		1.7x	1.6x	1.7x	2.5x
P/E		34.2x	33.6x	30.4x	18.0x
ROE	%	4.35	4.15	5.74	13.70
ROA	%	1.09	1.30	1.29	2.22
Vốn hóa	Tỷ USD	570.17	501.04	176.43	188.35
GTGD	Triệu USD	2.87	0.84	0.08	0.60
LS cổ tức	%	2.42	2.23	1.84	1.37

Nguồn: Bloomberg & YSVN





We Create **Fortune**

CÔNG TY CỔ PHẦN CHỨNG KHOÁN YUANTA VIỆT NAM

Phòng phân tích khối khách hàng cá nhân

Nguyễn Thế Minh

Giám đốc Nghiên cứu Phân tích

+84 28 3622 6868 ext 3826
minh.nguyen@yuantan.com.vn

Lý Thị Hiền

Trưởng phòng NC-PT

+84 28 3622 6868 ext 3908
hien.ly@yuantan.com.vn

Quách Đức Khánh

Chuyên viên phân tích cao cấp

+84 28 3622 6868 ext 3833
khanh.quach@yuantan.com.vn

Khổng Hữu Hiệp

Chuyên viên phân tích cao cấp

+84 28 3622 6868 ext 3912
hiep.khong@yuantan.com.vn

Nguyễn Trịnh Ngọc Hồng

Chuyên viên phân tích cao cấp

+84 28 3622 6868 ext 3832
hong.nguyen@yuantan.com.vn

Phạm Tấn Phát

Chuyên viên phân tích cao cấp

+84 28 3622 6868 ext 3880
phat.pham@yuantan.com.vn

Phòng Môi giới khách hàng cá nhân

Nguyễn Thanh Tùng

Giám đốc Môi giới Hội Sở

+84 28 3622 6868 ext 3609
tung.nguyen@yuantan.com.vn

Phạm Đắc Thành

Giám đốc Khu vực Miền Bắc

+84 28 3622 6868 ext 3416
thanh.pham@yuantan.com.vn

Nguyễn Mạnh Hoạt

Giám đốc Khu vực Miền Nam (KV TP.HCM)

+84 28 3622 6868 ext 3847
hoat.nguyen@yuantan.com.vn

Lương Kỳ Ty

Giám đốc chi nhánh Chợ Lớn

+84 28 3622 6868 ext 3653
ty.luong@yuantan.com.vn

Bùi Quốc Phong

Giám đốc chi nhánh Đồng Nai

+84 28 3622 6868 ext 3701
phong.bui@yuantan.com.vn

Võ Thị Thu Thủy

Giám đốc chi nhánh Bình Dương

+84 28 3622 6868 ext 3505
thuy.vo@yuantan.com.vn

Nguyễn Việt Quang

Giám đốc chi nhánh Hà Nội

+84 28 3622 6868 ext 3404
quang.nguyen@yuantan.com.vn

Võ Đình Tuấn

Giám đốc chi nhánh Đà Nẵng

+84 28 3622 6868 ext 3301
tuan.vo@yuantan.com.vn

Đinh Thị Thu Cúc

Giám đốc chi nhánh Vũng Tàu

+84 28 3622 6868 ext 3203
cuc.dinh@yuantan.com.vn



We Create **Fortune**

Appendix A: Important Disclosures

Analyst Certification

Each research analyst primarily responsible for the content of this research report, in whole or in part, certifies that with respect to each security or issuer that the analyst covered in this report: (1) all of the views expressed accurately reflect his or her personal views about those securities or issuers; and (2) no part of his or her compensation was, is, or will be, directly or indirectly, related to the specific recommendations or views expressed by that research analyst in the research report.

Ratings Definitions

BUY: We have a positive outlook on the stock based on our expected absolute or relative return over the investment period. Our thesis is based on our analysis of the company's outlook, financial performance, catalysts, valuation and risk profile. We recommend investors add to their position.

HOLD-Outperform: In our view, the stock's fundamentals are relatively more attractive than peers at the current price. Our thesis is based on our analysis of the company's outlook, financial performance, catalysts, valuation and risk profile.

HOLD-Underperform: In our view, the stock's fundamentals are relatively less attractive than peers at the current price. Our thesis is based on our analysis of the company's outlook, financial performance, catalysts, valuation and risk profile.

SELL: We have a negative outlook on the stock based on our expected absolute or relative return over the investment period. Our thesis is based on our analysis of the company's outlook, financial performance, catalysts, valuation and risk profile. We recommend investors reduce their position.

Under Review: We actively follow the company, although our estimates, rating and target price are under review.

Restricted: The rating and target price have been suspended temporarily to comply with applicable regulations and/or Yuanta policies.

Note: Yuanta research coverage with a Target Price is based on an investment period of 12 months. Greater China Discovery Series coverage does not have a formal 12 months Target Price and the recommendation is based on an investment period specified by the analyst in the report.

Global Disclaimer

© 2018 Yuanta. All rights reserved. The information in this report has been compiled from sources we believe to be reliable, but we do not hold ourselves responsible for its completeness or accuracy. It is not an offer to sell or solicitation of an offer to buy any securities. All opinions and estimates included in this report constitute our judgment as of this date and are subject to change without notice.

This report provides general information only. Neither the information nor any opinion expressed herein constitutes an offer or invitation to make an offer to buy or sell securities or other investments. This material is prepared for general circulation to clients and is not intended to provide tailored investment advice and does not take into account the individual financial situation and objectives of any specific person who may receive this report. Investors should seek financial advice regarding the appropriateness of investing in any securities, investments or investment strategies discussed or recommended in this report. The information contained in this report has been compiled from sources believed to be reliable but no representation or warranty, express or implied, is made as to its accuracy, completeness or correctness. This report is not (and should not be construed as) a solicitation to act as securities broker or dealer in any jurisdiction by any person or company that is not legally permitted to carry on such business in that jurisdiction.

Yuanta research is distributed in the United States only to Major U.S. Institutional Investors (as defined in Rule 15a-6 under the Securities Exchange Act of 1934, as amended and SEC staff interpretations thereof). All transactions by a US person in the securities mentioned in this report must be effected through a registered broker-dealer under Section 15 of the Securities Exchange Act of 1934, as amended. Yuanta research is distributed in Taiwan by Yuanta Securities Investment Consulting. Yuanta research is distributed in Hong Kong by Yuanta Securities (Hong Kong) Co. Limited, which is licensed in Hong Kong by the Securities and Futures Commission for regulated activities, including Type 4 regulated activity (advising on securities). In Hong Kong, this research report may not be redistributed, retransmitted or disclosed, in whole or in part or in any form or manner, without the express written