

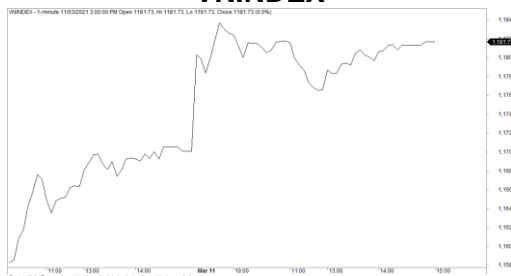
Market Today: Dòng tiền quay trở lại nhóm cổ phiếu vốn hóa lớn

11/03/2021

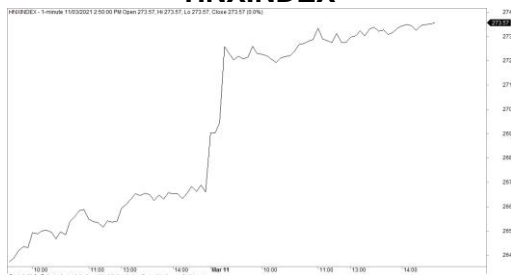
Diễn biến thị trường trong phiên			
Rating	VNI	HNI	UPCOM
Điểm	1,181.73	273.52	80.34
% ngày	1.00%	2.40%	0.12%
% tuần	1.13%	6.94%	3.05%
% tháng	5.99%	21.62%	8.85%
% năm	45.65%	159.21%	53.09%
GTGD (Tỷ VND)			
Trong ngày	14,937	2,621	1,041
TB 1 tuần	15,551	2,357	1,248
TB 1 tháng	15,089	2,169	1,076
Khối ngoại (Tỷ VND)			
Mua	1,080.47	5.56	19.36
Bán	1,349.30	22.72	56.30
Giá trị ròng	-268.83	-17.15	-36.94
Độ rộng TT			
Mã Tăng	217	117	157
Mã Giảm	133	97	124
Không Đổi	65	148	622
Chỉ số chính			
P/E	17.97	17.97	29.63
Vốn hóa TT (ngàn tỷ)	4,393	320	1,088
LS Cổ tức	2.76%	3.46%	3.99%

Nguồn: Bloomberg – YSVN

VNINDEX



HNIINDEX



DIỄN BIẾN THỊ TRƯỜNG

Các chỉ số tiếp tục nổi rộng đà tăng với mức tăng mạnh trong 2 phiên gần đây. Chỉ số VN-Index đóng cửa tăng 1% dừng tại 1181.73 điểm. Chỉ số HNX-Index cùng chiều tăng 2.4% dừng tại 273.52 điểm. Chỉ số Upcom-Index tăng 0.12%. Giá trị giao dịch khớp lệnh toàn thị trường đạt 17,089 tỷ đồng tăng 4% so với phiên liền trước.

Nhóm bluechips đóng vai trò dẫn dắt đà tăng với tâm điểm là nhóm Ngân hàng, Chứng khoán và Bất động sản như VPB, STB, BID, TCB, SSI, PDR tăng trên 1%. Đây cũng là nhóm hút dòng tiền nhiều nhất với STB, MBB, TCB khớp lần lượt hơn 34,5 triệu, 16,4 triệu và 15,3 triệu cp

Nhóm Chứng khoán ghi nhận phiên giao dịch thăng hoa khi gọi tên các mã AGR (+6.6%), CTS (+6.7%), VND (+3.8%), FTS (+3.4%), BSI (+2.1%)...

Trên sàn Hà Nội, nổi bật là mã SHB (+6.1%) có phiên tăng mạnh thứ 2 liên tiếp đóng cửa tại 17,300 đồng/cp.

Khối ngoại tiếp tục động thái bán ròng với hơn 323 tỷ đồng toàn thị trường. Lượng bán ròng vẫn tập trung tại VNM (117 tỷ), HPG (44 tỷ), VCB (40 tỷ). Ở chiều ngược lại, chứng chỉ quỹ FUEVFNVD (120 tỷ), MBB (33 tỷ) được mua ròng khá nhất.

QUAN ĐIỂM THỊ TRƯỜNG NGẮN HẠN

Chúng tôi cho rằng thị trường có thể sẽ kiểm định lại ngưỡng kháng cự 1,200 điểm của chỉ số VN-Index trong phiên kế tiếp. Điểm tích cực là dòng tiền có xu hướng quay trở lại nhóm cổ phiếu vốn hóa lớn cho thấy mức độ phân hóa có chiều hướng giảm dần. Đồng thời, các chỉ số HNX-Index, VNMidcaps và VNSmallcaps tiếp tục đạt mức cao nhất 52 tuần và đồ thị giá của các chỉ số này vẫn đang trong giai đoạn biến động mạnh theo chiều hướng tích cực cho nên chúng tôi kỳ vọng đà tăng ngắn hạn trên các chỉ số này có thể sẽ tiếp tục mở rộng về các mức cao hơn.

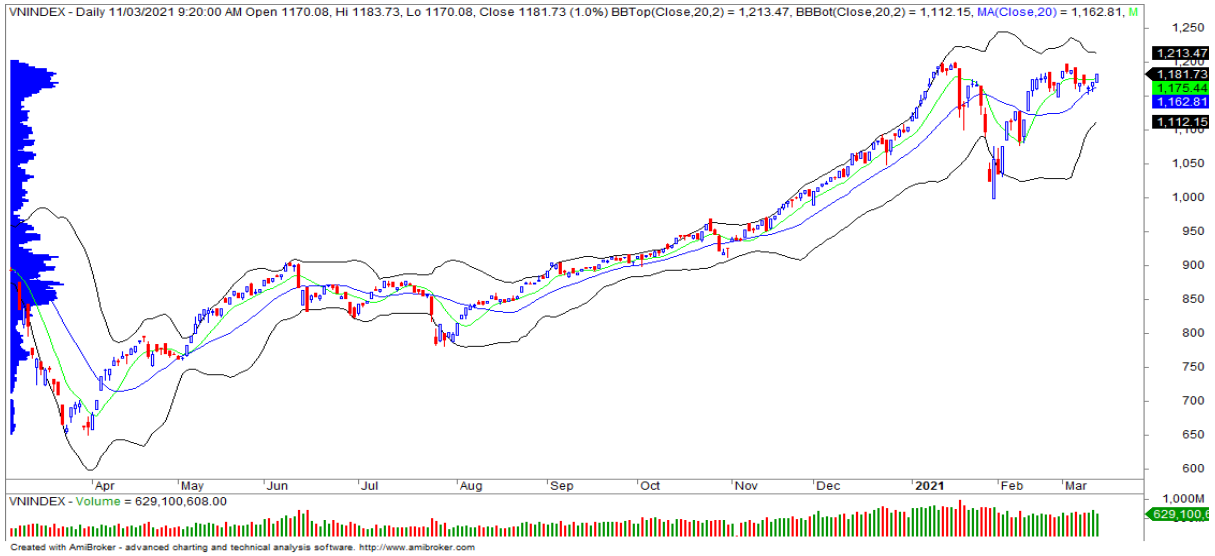
Xu hướng ngắn hạn của thị trường chung vẫn duy trì ở mức TĂNG. Do đó, chúng tôi khuyến nghị các nhà đầu tư ngắn hạn có thể tiếp tục nắm giữ tỷ trọng cổ phiếu cao trong danh mục và tận dụng nhịp điều chỉnh để gia tăng tỷ trọng cổ phiếu hoặc mua mới.

Tham khảo tín hiệu mua/bán cổ phiếu tại: <https://ysradar.yuanta.com.vn/>

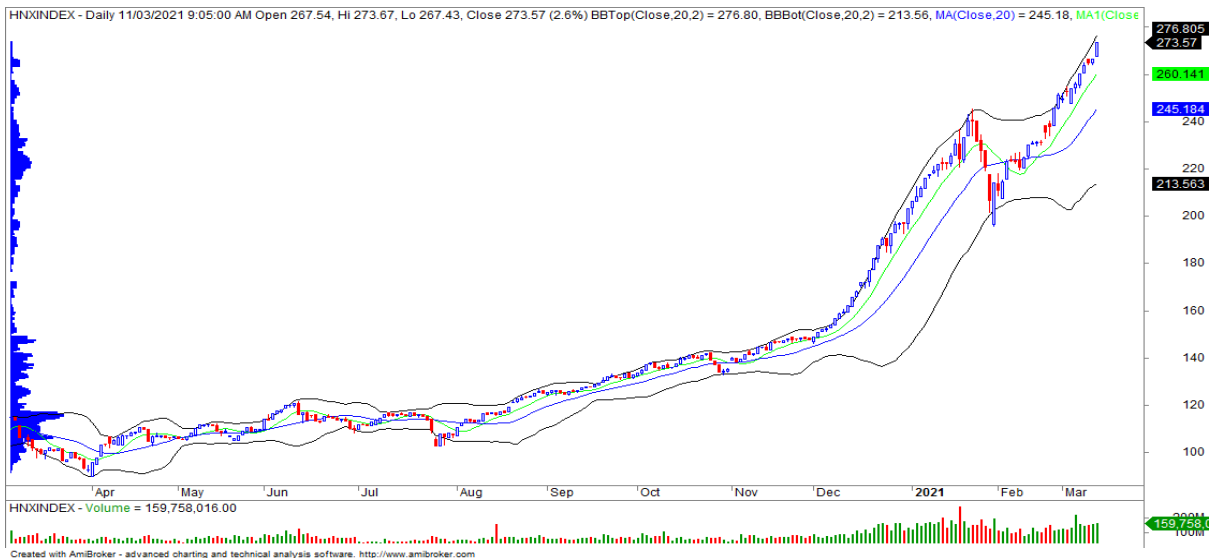


We Create **Fortune**

BIỂU ĐỒ PHÂN TÍCH KỸ THUẬT



Diễn biến thị trường của chỉ số VN-Index



Diễn biến thị trường của chỉ số HNX-Index

Chỉ số	Xu hướng ngắn hạn	Xu hướng trung hạn	Mức kháng cự 1	Mức kháng cự 2	Mức hỗ trợ 1	Mức hỗ trợ 2
Chỉ số VN-Index	TĂNG	TRUNG TÍNH	1200	1230	1050	970
Chỉ số HNX-Index	TĂNG	TRUNG TÍNH	264	298	196	180
Chỉ số VN30	TĂNG	TRUNG TÍNH	1200	1232	1042	960
Chỉ số VNMidcaps	TĂNG	TRUNG TÍNH	1,430	1500	969	963
Chỉ số VNSmallcaps	TĂNG	TĂNG	1235	1280	822	804

We Create Fortune

Sàn GDCK TPHCM (HSX)			Sàn GDCK Hà Nội (HSX)			Sàn GDCK UPCoM (UPCoM)		
	Điểm	Chg%		Điểm	Chg%		Điểm	Chg%
VNI	1181.73	1.00%	HNI	273.52	2.40%	UPCoM	80.34	0.12%
VN30	1188.71	1.40%	HN30	396.8	2.07%			
VN Mid	1439	0.83%	VNX AllSh	1145.02	1.17%			
VN Small	1249.04	0.72%						

GDKN	GTGD (tỷ VND)		GDKN	GTGD (tỷ VND)		GDKN	GTGD (tỷ VND)	
Mua	1080.47		Mua	5.56		Mua	19.36	
Bán	1349.3		Bán	22.72		Bán	56.30	
GT ròng	-268.83		GT ròng	-17.15		GT ròng	-36.94	

Mã tăng lớn nhất*	Giá trị thay đổi (VND)	Chg%	Mã tăng lớn nhất*	Giá trị thay đổi (VND)	Chg%	Mã tăng lớn nhất*	Giá trị thay đổi (VND)	Chg%
NHA	2600	7.00%	L14	5800	7.34%	VEF	17207	12.46%
TCM	5600	6.96%	SHB	1000	6.13%	BOT	6247	11.68%
HAP	660	6.88%	TNG	1000	4.17%	PPH	1732	7.63%
TIP	3500	6.86%	DTD	1400	4.11%	ORS	761	5.55%
CTS	1050	6.73%	SHS	800	2.92%	SBS	387	5.45%

Mã giảm lớn nhất*	Giá trị thay đổi (VND)	Chg%	Mã giảm lớn nhất*	Giá trị thay đổi (VND)	Chg%	Mã giảm lớn nhất*	Giá trị thay đổi (VND)	Chg%
NVT	-750	-6.85%	BAX	-1400	-1.86%	DDV	-911	-6.03%
DLG	-130	-6.63%	BCC	-200	-1.85%	EVF	-179	-1.66%
SHI	-550	-4.58%	AMV	-200	-1.59%	ABB	-207	-1.47%
ELC	-400	-3.39%	TVC	-200	-1.57%	VCR	-342	-1.46%
PSH	-700	-3.38%	NRC	-400	-1.47%	AFX	-173	-1.20%

*GTVH > 500 tỷ đồng, GTDG >1.5 tỷ đồng

GTVH cao nhất	Tỷ đồng		GTVH cao nhất	Tỷ đồng		GTVH cao nhất	Tỷ đồng	
VIC	358,538		THD	70,630		ACV	163,543	
VCB	354,198		SHB	28,612		MCH	69,175	
VHM	328,622		BAB	21,397		VEA	61,957	
VNM	211,294		VCS	14,512		BSR	48,758	
GAS	176,083		IDC	11,460		MSR	24,189	

KLGD nhiều nhất	Khối lượng	TB 30 ngày	KLGD nhiều nhất	Khối lượng	TB 30 ngày	KLGD nhiều nhất	Khối lượng	TB 30 ngày
STB	34,614,300	22,435,871	SHB	58,166,354	24,586,851	BSR	11,431,367	18,893,343
FLC	27,336,400	16,900,235	SHS	12,507,432	7,670,825	SSN	2,842,726	1,125,382
HPG	17,521,400	22,043,041	KLF	9,173,449	5,323,701	PAS	2,528,100	1,320,462
TCB	17,145,800	14,090,459	PVS	7,449,580	15,581,861	OIL	2,475,282	2,805,128
MBB	17,031,200	20,181,965	NVB	6,424,845	6,006,284	SBS	2,282,768	2,207,449

Nguồn: Bloomberg & YSVN

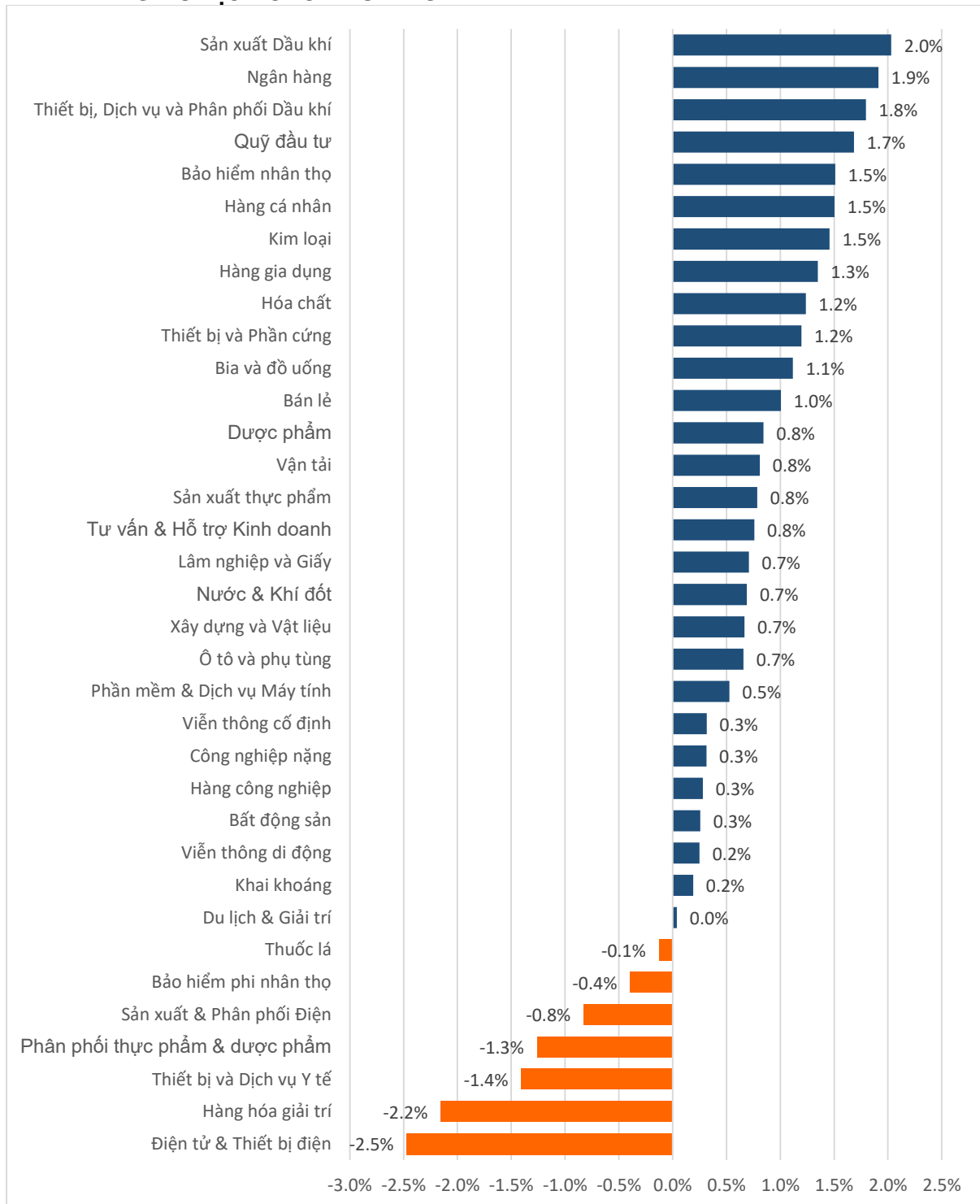
Nguồn: Bloomberg & YSVN

Nguồn: Bloomberg & YSVN



We Create Fortune

DIỄN BIẾN GIAO DỊCH CÁC NHÓM NGÀNH



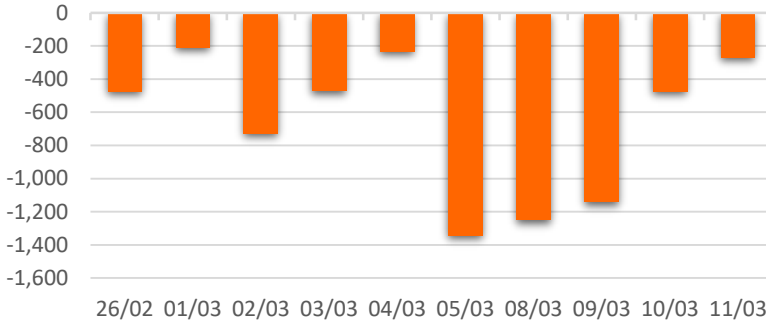
Nguồn: FiinPro – YSVN



We Create **Fortune**

THÔNG KÊ GIAO DỊCH KHỐI NGOẠI

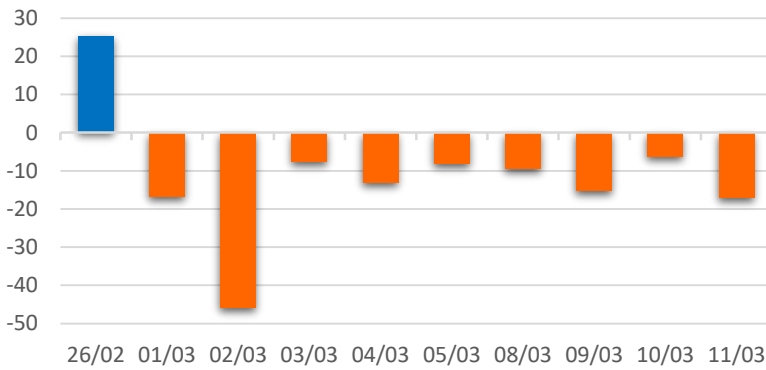
Diễn biến Mua/Bán ròng Khối ngoại HSX



Mã CK	Giá trị mua ròng (tr. VND)	Mã CK	Giá trị Bán ròng (tr. VND)
FUEVFNVD	120,029	VNM	117,431
MBB	33,366	HPG	43,558
KBC	22,794	VCB	40,417
PDR	17,927	MSN	39,272
SSI	12,718	VHM	36,475

TOP 5 Cổ phiếu khối ngoại Mua/Bán trên sàn HSX

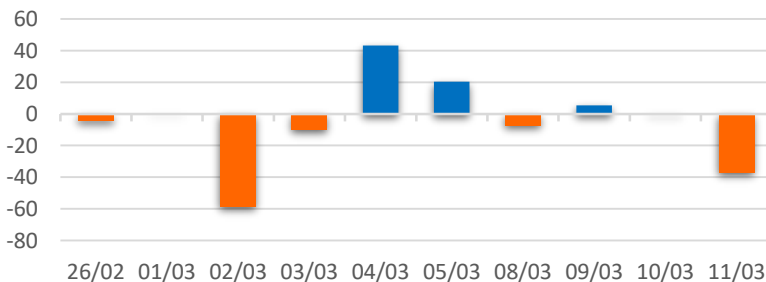
Diễn biến Mua/Bán ròng Khối ngoại HNX



Mã CK	Giá trị mua ròng (tr. VND)	Mã CK	Giá trị Bán ròng (tr. VND)
BAX	626	SHS	13,195
DTD	603	VCS	2,441
DP3	298	BVS	1,941
CEO	248	PVS	440
PVC	242	INN	393

TOP 5 Cổ phiếu khối ngoại Mua/Bán trên sàn HNX

Diễn biến Mua/Bán ròng Khối ngoại
UPCOM



Mã CK	Giá trị mua ròng (tr. VND)	Mã CK	Giá trị Bán ròng (tr. VND)
MCH	2,521	QNS	1,457
ACV	1,314	VEA	788
BSR	745	DTC	225
SIP	721	CTR	215
MML	539	HNI	204

TOP 5 Cổ phiếu khối ngoại Mua/Bán trên sàn UPCoM

Nguồn: FiinPro – YSVN



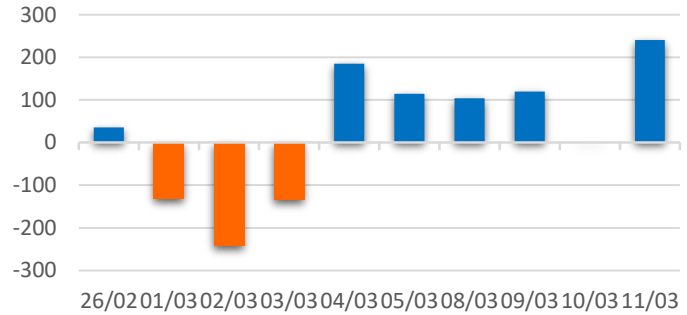
We Create **Fortune**

THỐNG KÊ GIAO DỊCH TỰ DOANH

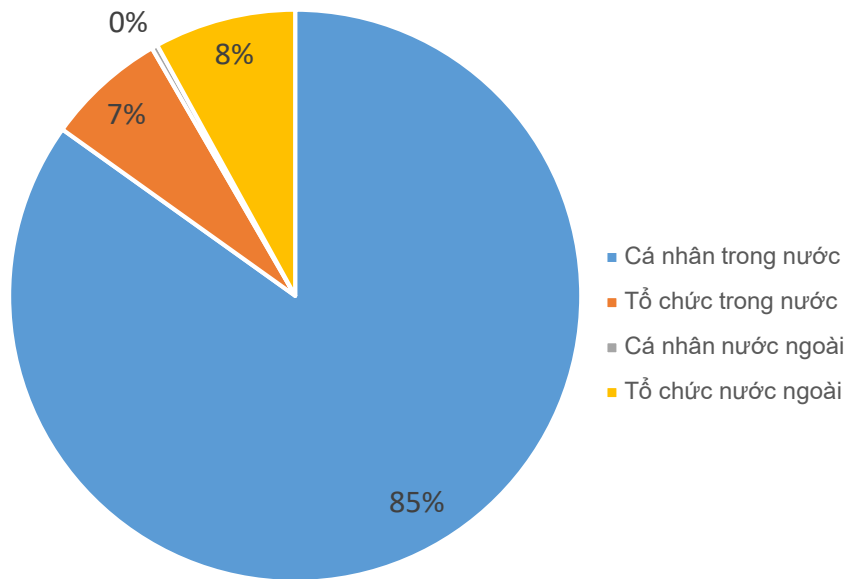
Mã CK	Giá trị mua ròng (tr. VND)	Mã CK	Giá trị Bán ròng (tr. VND)
TCB	54,740	FUEVFNVD	119,235
VPB	41,426	VND	16,815
VNM	35,455	DXG	9,305
FPT	29,507	IJC	9,276
STB	24,140	OCB	7,578

Top 5 các mã đạt GDTD lớn nhất

Giá trị giao dịch tự doanh mua/bán ròng (tỷ đồng)



CƠ CẤU THỊ TRƯỜNG CHỨNG KHOÁN VIỆT NAM

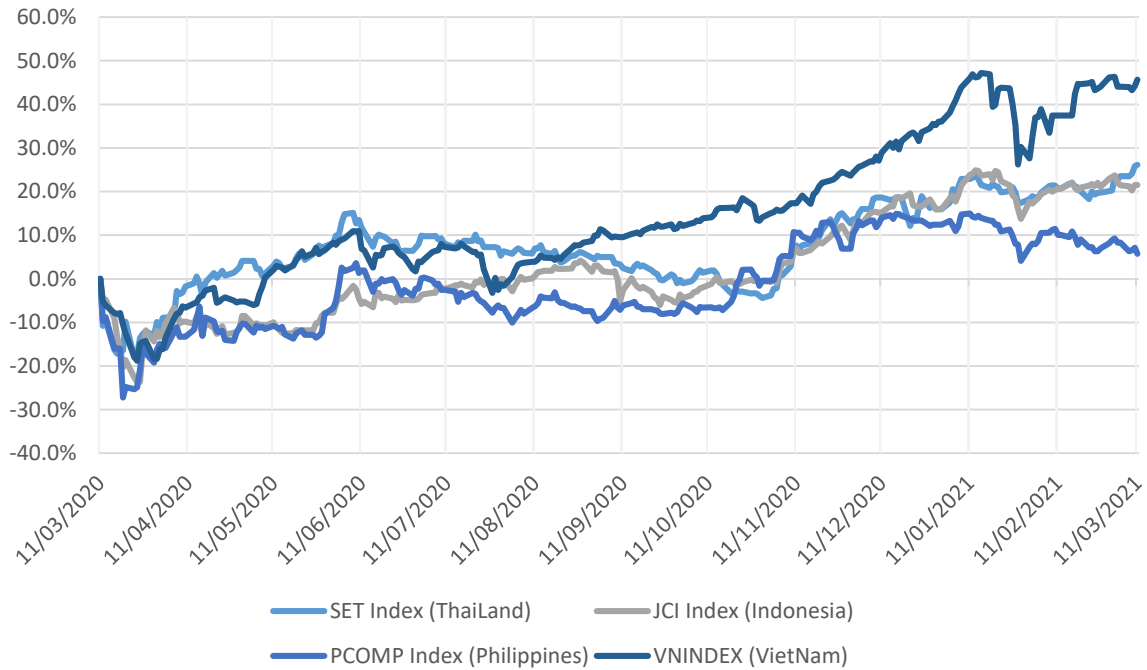


Nguồn: FiinPro – YSVN



We Create Fortune

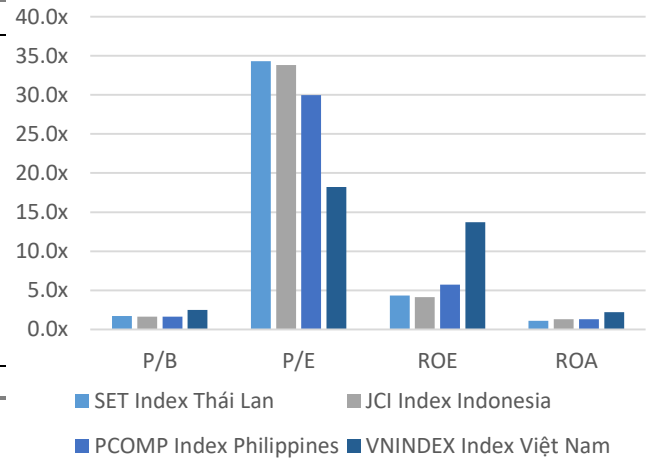
Diễn biến các thị trường trong khu vực



Dữ liệu thị trường các quốc gia trong khu vực

		Thái Lan	Indonesia	Philippines	Việt Nam
P/B		1.7x	1.6x	1.7x	2.5x
P/E		34.3x	33.8x	30.0x	18.2x
ROE	%	4.35	4.13	5.75	13.70
ROA	%	1.09	1.29	1.29	2.22
Vốn hóa	Tỷ USD	581.68	505.90	177.90	189.68
GTGD	Triệu USD	3.13	0.62	0.08	0.57
LS cổ tức	%	2.43	2.23	1.86	1.36

Nguồn: Bloomberg & YSVN





We Create **Fortune**

CÔNG TY CỔ PHẦN CHỨNG KHOÁN YUANTA VIỆT NAM

Phòng phân tích khối khách hàng cá nhân

Nguyễn Thế Minh

Giám đốc Nghiên cứu Phân tích

+84 28 3622 6868 ext 3826
minh.nguyen@yuantan.com.vn

Lý Thị Hiền

Trưởng phòng NC-PT

+84 28 3622 6868 ext 3908
hien.ly@yuantan.com.vn

Quách Đức Khánh

Chuyên viên phân tích cao cấp

+84 28 3622 6868 ext 3833
khanh.quach@yuantan.com.vn

Khổng Hữu Hiệp

Chuyên viên phân tích cao cấp

+84 28 3622 6868 ext 3912
hiep.khong@yuantan.com.vn

Nguyễn Trịnh Ngọc Hồng

Chuyên viên phân tích cao cấp

+84 28 3622 6868 ext 3832
hong.nguyen@yuantan.com.vn

Phạm Tấn Phát

Chuyên viên phân tích cao cấp

+84 28 3622 6868 ext 3880
phat.pham@yuantan.com.vn

Phòng Môi giới khách hàng cá nhân

Nguyễn Thanh Tùng

Giám đốc Môi giới Hội Sở

+84 28 3622 6868 ext 3609
tung.nguyen@yuantan.com.vn

Phạm Đắc Thành

Giám đốc Khu vực Miền Bắc

+84 28 3622 6868 ext 3416
thanh.pham@yuantan.com.vn

Nguyễn Mạnh Hoạt

Giám đốc Khu vực Miền Nam (KV TP.HCM)

+84 28 3622 6868 ext 3847
hoat.nguyen@yuantan.com.vn

Lương Kỳ Ty

Giám đốc chi nhánh Chợ Lớn

+84 28 3622 6868 ext 3653
ty.luong@yuantan.com.vn

Bùi Quốc Phong

Giám đốc chi nhánh Đồng Nai

+84 28 3622 6868 ext 3701
phong.bui@yuantan.com.vn

Võ Thị Thu Thủy

Giám đốc chi nhánh Bình Dương

+84 28 3622 6868 ext 3505
thuy.vo@yuantan.com.vn

Nguyễn Việt Quang

Giám đốc chi nhánh Hà Nội

+84 28 3622 6868 ext 3404
quang.nguyen@yuantan.com.vn

Võ Đình Tuấn

Giám đốc chi nhánh Đà Nẵng

+84 28 3622 6868 ext 3301
tuan.vo@yuantan.com.vn

Đinh Thị Thu Cúc

Giám đốc chi nhánh Vũng Tàu

+84 28 3622 6868 ext 3203
cuc.dinh@yuantan.com.vn



We Create **Fortune**

Appendix A: Important Disclosures

Analyst Certification

Each research analyst primarily responsible for the content of this research report, in whole or in part, certifies that with respect to each security or issuer that the analyst covered in this report: (1) all of the views expressed accurately reflect his or her personal views about those securities or issuers; and (2) no part of his or her compensation was, is, or will be, directly or indirectly, related to the specific recommendations or views expressed by that research analyst in the research report.

Ratings Definitions

BUY: We have a positive outlook on the stock based on our expected absolute or relative return over the investment period. Our thesis is based on our analysis of the company's outlook, financial performance, catalysts, valuation and risk profile. We recommend investors add to their position.

HOLD-Outperform: In our view, the stock's fundamentals are relatively more attractive than peers at the current price. Our thesis is based on our analysis of the company's outlook, financial performance, catalysts, valuation and risk profile.

HOLD-Underperform: In our view, the stock's fundamentals are relatively less attractive than peers at the current price. Our thesis is based on our analysis of the company's outlook, financial performance, catalysts, valuation and risk profile.

SELL: We have a negative outlook on the stock based on our expected absolute or relative return over the investment period. Our thesis is based on our analysis of the company's outlook, financial performance, catalysts, valuation and risk profile. We recommend investors reduce their position.

Under Review: We actively follow the company, although our estimates, rating and target price are under review.

Restricted: The rating and target price have been suspended temporarily to comply with applicable regulations and/or Yuanta policies.

Note: Yuanta research coverage with a Target Price is based on an investment period of 12 months. Greater China Discovery Series coverage does not have a formal 12 months Target Price and the recommendation is based on an investment period specified by the analyst in the report.

Global Disclaimer

© 2018 Yuanta. All rights reserved. The information in this report has been compiled from sources we believe to be reliable, but we do not hold ourselves responsible for its completeness or accuracy. It is not an offer to sell or solicitation of an offer to buy any securities. All opinions and estimates included in this report constitute our judgment as of this date and are subject to change without notice.

This report provides general information only. Neither the information nor any opinion expressed herein constitutes an offer or invitation to make an offer to buy or sell securities or other investments. This material is prepared for general circulation to clients and is not intended to provide tailored investment advice and does not take into account the individual financial situation and objectives of any specific person who may receive this report. Investors should seek financial advice regarding the appropriateness of investing in any securities, investments or investment strategies discussed or recommended in this report. The information contained in this report has been compiled from sources believed to be reliable but no representation or warranty, express or implied, is made as to its accuracy, completeness or correctness. This report is not (and should not be construed as) a solicitation to act as securities broker or dealer in any jurisdiction by any person or company that is not legally permitted to carry on such business in that jurisdiction.

Yuanta research is distributed in the United States only to Major U.S. Institutional Investors (as defined in Rule 15a-6 under the Securities Exchange Act of 1934, as amended and SEC staff interpretations thereof). All transactions by a US person in the securities mentioned in this report must be effected through a registered broker-dealer under Section 15 of the Securities Exchange Act of 1934, as amended. Yuanta research is distributed in Taiwan by Yuanta Securities Investment Consulting. Yuanta research is distributed in Hong Kong by Yuanta Securities (Hong Kong) Co. Limited, which is licensed in Hong Kong by the Securities and Futures Commission for regulated activities, including Type 4 regulated activity (advising on securities). In Hong Kong, this research report may not be redistributed, retransmitted or disclosed, in whole or in part or in any form or manner, without the express written