

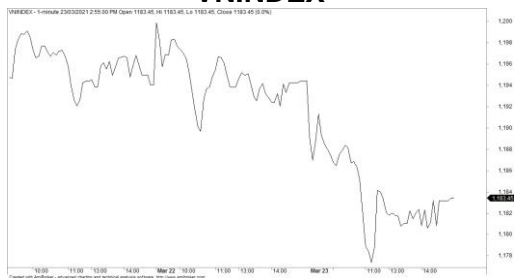
Market Today: Điều chỉnh trên diện rộng

23/03/2021

Diễn biến thị trường trong phiên			
Rating	VNI	HNI	UPCOM
Điểm	1,183.45	272.34	81.14
% ngày	-0.92%	-0.91%	-0.17%
% tuần	0.30%	-1.28%	0.26%
% tháng	0.49%	14.05%	6.11%
% năm	77.54%	182.33%	70.57%
GTGD (Tỷ VND)			
Trong ngày	15,107	2,750	1,194
TB 1 tuần	15,694	2,588	1,343
TB 1 tháng	15,294	2,373	1,210
Khối ngoại (Tỷ VND)			
Mua	1,015.21	18.09	37.48
Bán	1,297.26	9.68	24.06
Giá trị ròng	-282.05	8.41	13.42
Độ rộng TT			
Mã Tăng	101	94	146
Mã Giảm	253	119	146
Không Đổi	61	148	611
Chỉ số chính			
P/E	18.35	18.43	30.20
Vốn hóa TT (ngàn tỷ)	4,487	328	1,106
LS Cổ tức	2.73%	3.44%	3.75%

Nguồn: Bloomberg – YSVN

VNINDEX



HNIINDEX



DIỄN BIẾN THỊ TRƯỜNG

Thị trường bước sang phiên giảm điểm thứ 2 liên tiếp ở tất cả chỉ số chính. Chỉ số VN-Index đóng cửa giảm 0.92% dừng tại 1183.45 điểm. Chỉ số HNX-Index giảm 0.91% dừng tại 272.34 điểm. Chỉ số Upcom-Index không có nhiều thay đổi. Giá trị giao dịch khớp lệnh toàn thị trường đạt 17,586 tỷ đồng không thay đổi nhiều so với phiên liền trước.

Lực bán tiếp tục chiếm ưu thế với sắc đỏ lan rộng trong phiên hôm nay. Nhóm Ngân hàng có sự điều chỉnh ở nhiều mã như BID (-2.1%), CTG (-1.5%), HDB (-1.7%), TCB (-2.1%), STB (-2.1%), VCB (-1.2%)... 4 mã tăng giá trong VN30-Index bao gồm GAS (+1.4%), FPT (+0.1%), PDR (+2.9%), PLX (+2.1%).

Dòng tiền đầu cơ vẫn hoạt động tích cực như bộ đôi FLC (+7%), ROS (+3.5%) và DLG (+4.5%), HAP (+6.2%), HVH (+6.7%)...

Khối ngoại bán ròng hơn 260 tỷ đồng toàn thị trường. VNM (188 tỷ), VRE (77 tỷ), VCB (32 tỷ) dẫn đầu danh sách bán ròng. MSB (113 tỷ), MBB (91 tỷ), ACB (47 tỷ) là các mã được mua ròng khá nhất.

QUAN ĐIỂM THỊ TRƯỜNG NGẮN HẠN

Chúng tôi cho rằng chỉ số VN-Index và VN30 có thể sẽ tiếp tục giằng co quanh đường trung bình 20 ngày trong phiên kế tiếp. Mặc dù chưa có rủi ro đáng kể trong giai đoạn này, nhưng chỉ báo tâm lý hạ nhiệt trong vài phiên gần đây, đặc biệt xu hướng ngắn hạn của một vài nhóm cổ phiếu đã đảo chiều giảm và danh mục theo dõi ngắn hạn của chúng tôi đã xuất hiện tín hiệu bán ở một vài mã cổ phiếu cho nên chiến lược ngắn hạn nên có chút thận trọng trong một vài phiên tới. Tuy vậy, chúng tôi vẫn đánh giá đây chỉ là nhịp điều chỉnh sau chuỗi tăng của thị trường.

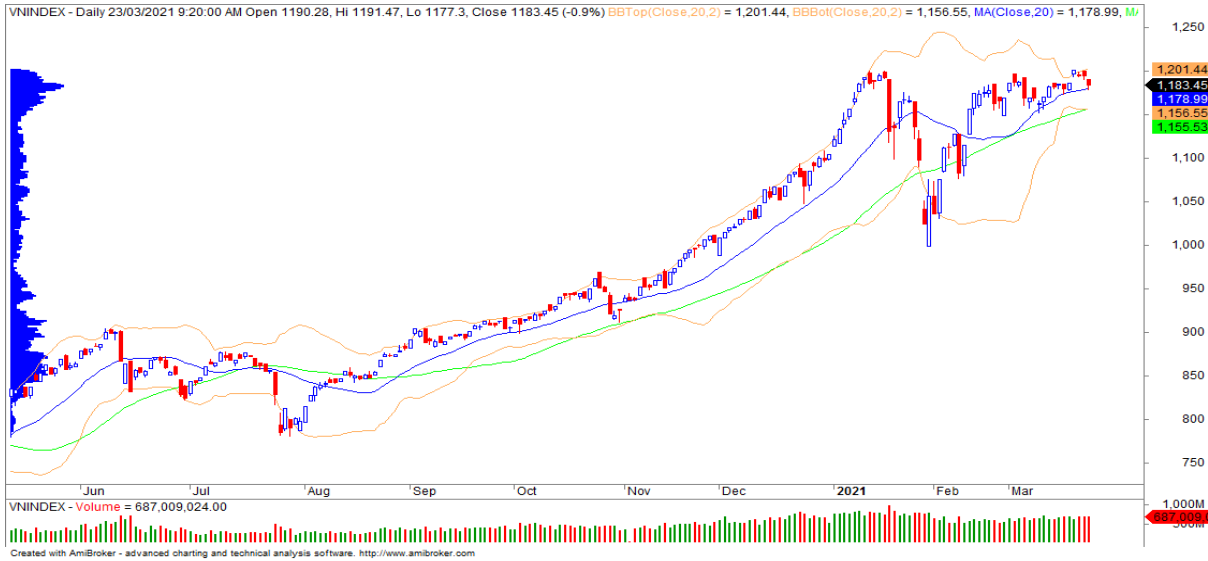
Xu hướng ngắn hạn của thị trường chung vẫn duy trì ở mức TĂNG. Do đó, chúng tôi khuyến nghị các nhà đầu tư ngắn hạn có thể tiếp tục nắm giữ tỷ trọng cổ phiếu cao trong danh mục và cơ cấu lại danh mục.

Tham khảo tín hiệu mua/bán cổ phiếu tại: <https://ysradar.yuanta.com.vn/>

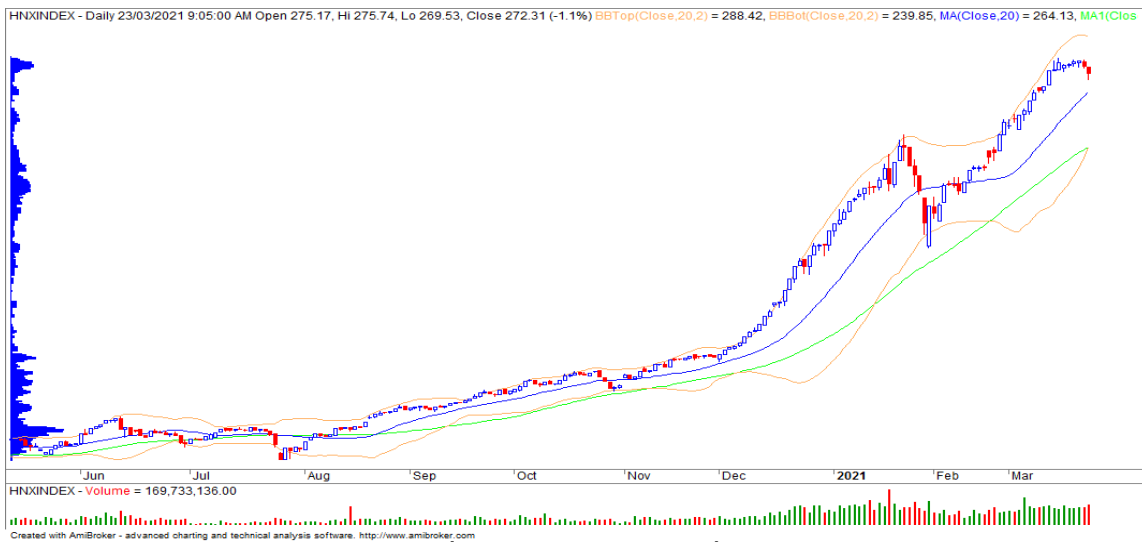


We Create **Fortune**

BIỂU ĐỒ PHÂN TÍCH KỸ THUẬT



Diễn biến thị trường của chỉ số VN-Index



Diễn biến thị trường của chỉ số HNX-Index

Chỉ số	Xu hướng ngắn hạn	Xu hướng trung hạn	Mức kháng cự 1	Mức kháng cự 2	Mức hỗ trợ 1	Mức hỗ trợ 2
Chỉ số VN-Index	TĂNG	TĂNG	1200	1230	1050	970
Chỉ số HNX-Index	TĂNG	TĂNG	276	298	196	180
Chỉ số VN30	TĂNG	TĂNG	1200	1232	1042	960
Chỉ số VNMidcaps	TĂNG	TĂNG	1,430	1500	969	963
Chỉ số VNSmallcaps	TĂNG	TĂNG	1235	1280	822	804

We Create Fortune

Sàn GDCK TPHCM (HSX)			Sàn GDCK Hà Nội (HSX)			Sàn GDCK UPCoM (UPCoM)		
	Điểm	Chg%		Điểm	Chg%		Điểm	Chg%
VNI	1183.45	-0.92%	HNI	272.34	-0.91%	UPCoM	81.14	-0.17%
VN30	1186.98	-0.96%	HN30	397.09	-1.59%			
VN Mid	1453.42	-1.19%	VNX AllSh	1147.23	-0.98%			
VN Small	1283.9	-0.96%						

GDKN	GTGD (tỷ VND)		GDKN	GTGD (tỷ VND)		GDKN	GTGD (tỷ VND)	
Mua	1015.21		Mua	18.09		Mua	37.48	
Bán	1297.26		Bán	9.68		Bán	24.06	
GT rỗng	-282.05		GT rỗng	8.41		GT rỗng	13.42	

Mã tăng lớn nhất*	Giá trị thay đổi (VND)	Chg%	Mã tăng lớn nhất*	Giá trị thay đổi (VND)	Chg%	Mã tăng lớn nhất*	Giá trị thay đổi (VND)	Chg%
FLC	600	6.99%	KLF	300	8.82%	VNB	3851	14.75%
CVT	3300	6.89%	ART	600	8.70%	DTP	10316	13.29%
EVE	1000	6.80%	BTS	400	6.56%	ORS	1728	11.84%
TVB	900	6.67%	HUT	300	5.00%	FOC	10518	7.08%
HAP	1000	6.15%	IDC	1700	4.53%	DDV	804	6.14%

Mã giảm lớn nhất*	Giá trị thay đổi (VND)	Chg%	Mã giảm lớn nhất*	Giá trị thay đổi (VND)	Chg%	Mã giảm lớn nhất*	Giá trị thay đổi (VND)	Chg%
NHA	-3250	-6.91%	DTD	-4000	-9.64%	TID	-1760	-4.71%
TMS	-4100	-6.86%	L14	-6900	-7.51%	VCR	-1020	-4.11%
IJC	-1800	-5.48%	S99	-1700	-6.30%	PVM	-859	-3.28%
CTI	-1000	-5.13%	CSC	-2400	-6.09%	MSR	-731	-3.25%
VCG	-2100	-4.66%	BII	-500	-5.62%	EVF	-329	-2.99%

*GTVH > 500 tỷ đồng, GTDG > 1.5 tỷ đồng

GTVH cao nhất	Tỷ đồng		GTVH cao nhất	Tỷ đồng		GTVH cao nhất	Tỷ đồng	
VIC	362,935		THD	70,000		ACV	162,035	
VCB	359,761		SHB	33,610		MCH	71,838	
VHM	326,649		BAB	21,609		VEA	60,868	
VNM	210,668		VCS	14,688		BSR	52,467	
BID	179,583		PVS	11,376		MSR	24,687	

KLGD nhiều nhất	Khối lượng	TB 30 ngày	KLGD nhiều nhất	Khối lượng	TB 30 ngày	KLGD nhiều nhất	Khối lượng	TB 30 ngày
FLC	45,073,300	22,352,460	SHB	38,342,315	32,919,385	SGB	11,895,960	102,135
ROS	33,671,000	17,490,950	HUT	21,368,322	6,860,801	BSR	9,933,405	17,061,375
STB	25,297,500	23,566,765	KLF	18,866,700	6,965,868	DDV	3,761,523	1,427,147
MSB	21,889,400	5,159,620	ART	10,273,294	4,908,447	KSH	2,665,570	1,652,115
HQC	18,758,900	16,561,590	SHS	10,147,916	7,843,181	ABB	2,299,036	2,394,834

Nguồn: Bloomberg & YSVN

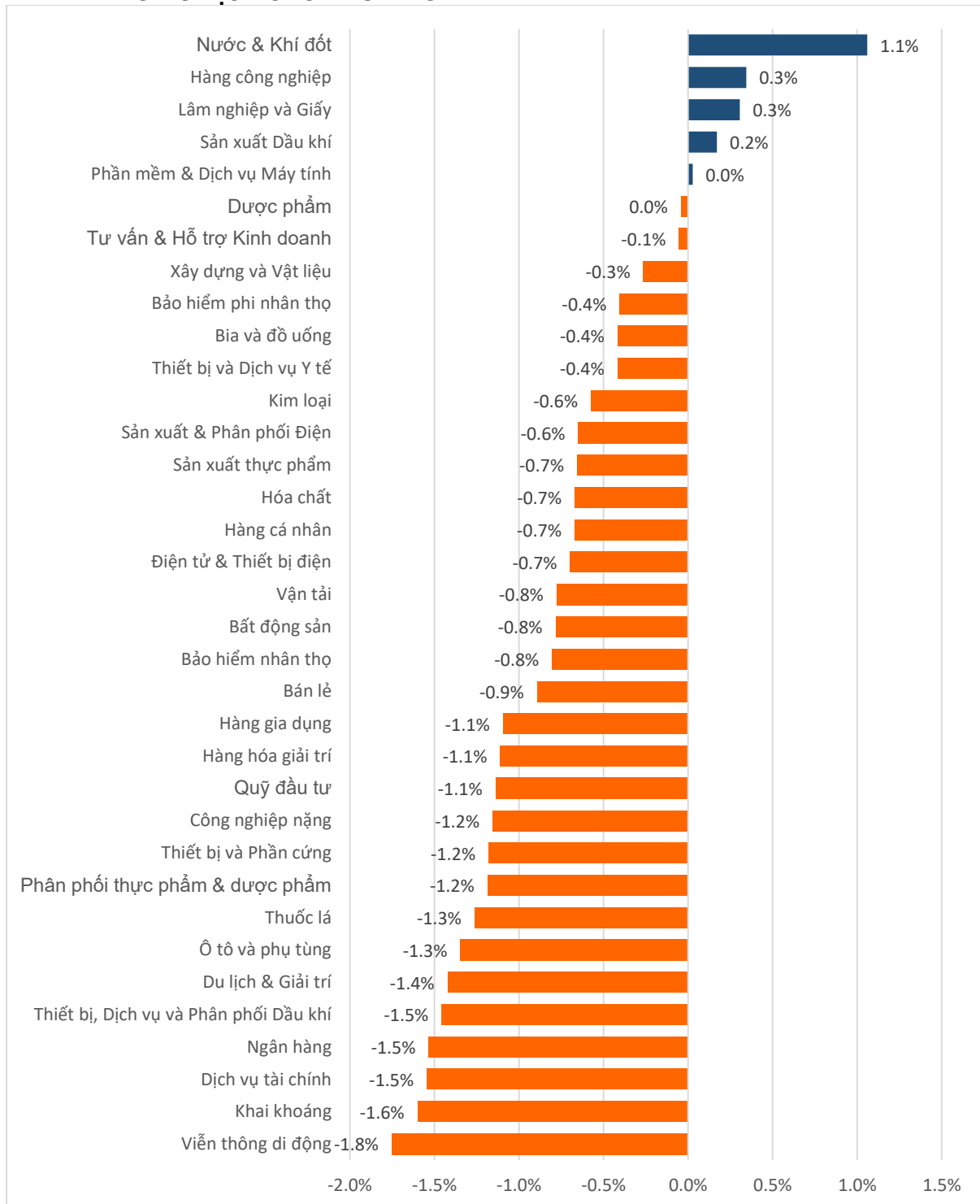
Nguồn: Bloomberg & YSVN

Nguồn: Bloomberg & YSVN



We Create Fortune

DIỄN BIẾN GIAO DỊCH CÁC NHÓM NGÀNH



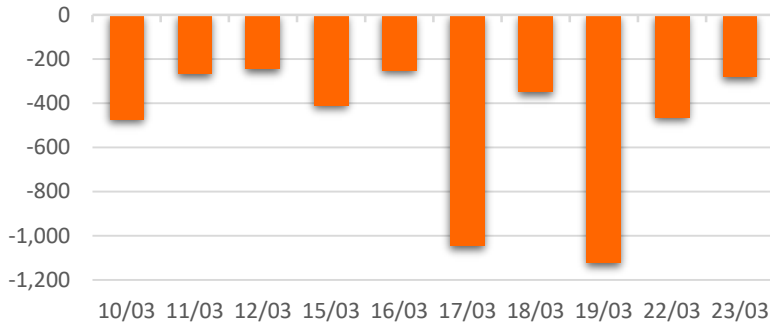
Nguồn: FiinPro – YSVN



We Create **Fortune**

THỐNG KÊ GIAO DỊCH KHỐI NGOẠI

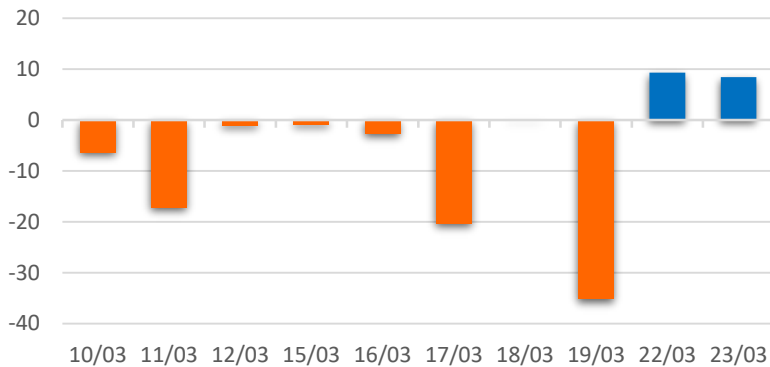
Diễn biến Mua/Bán ròng Khối ngoại HSX



Mã CK	Giá trị mua ròng (tr. VND)	Mã CK	Giá trị Bán ròng (tr. VND)
MSB	113,328	VNM	187,559
MBB	91,140	CTG	77,108
ACB	47,124	VCB	31,830
E1VFN30	32,007	VIC	29,739
FUEVFN30	25,575	PLX	28,122

TOP 5 Cổ phiếu khối ngoại Mua/Bán trên sàn HSX

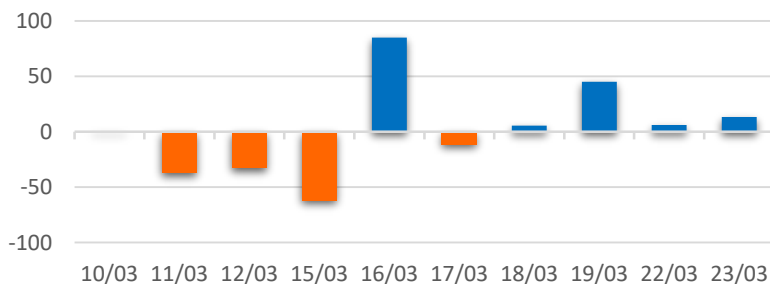
Diễn biến Mua/Bán ròng Khối ngoại HNX



Mã CK	Giá trị mua ròng (tr. VND)	Mã CK	Giá trị Bán ròng (tr. VND)
PVS	8,170	TNG	3,060
VCS	1,885	BVS	967
SHS	1,427	ART	829
INN	746	PPS	672
SZB	601	HOM	302

TOP 5 Cổ phiếu khối ngoại Mua/Bán trên sàn HNX

Diễn biến Mua/Bán ròng Khối ngoại
UPCOM



Mã CK	Giá trị mua ròng (tr. VND)	Mã CK	Giá trị Bán ròng (tr. VND)
BSR	6,875	DTC	181
SIP	2,862	HPT	176
ACV	2,407	MPC	123
LTG	1,760	PGV	78
MML	1,472	SID	59

TOP 5 Cổ phiếu khối ngoại Mua/Bán trên sàn UPCoM

Nguồn: FiinPro – YSVN



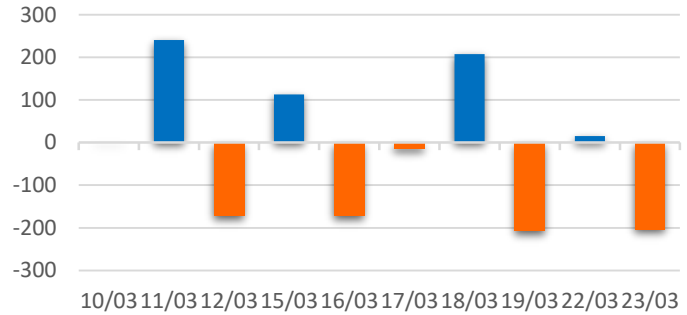
We Create **Fortune**

THỐNG KÊ GIAO DỊCH TỰ DOANH

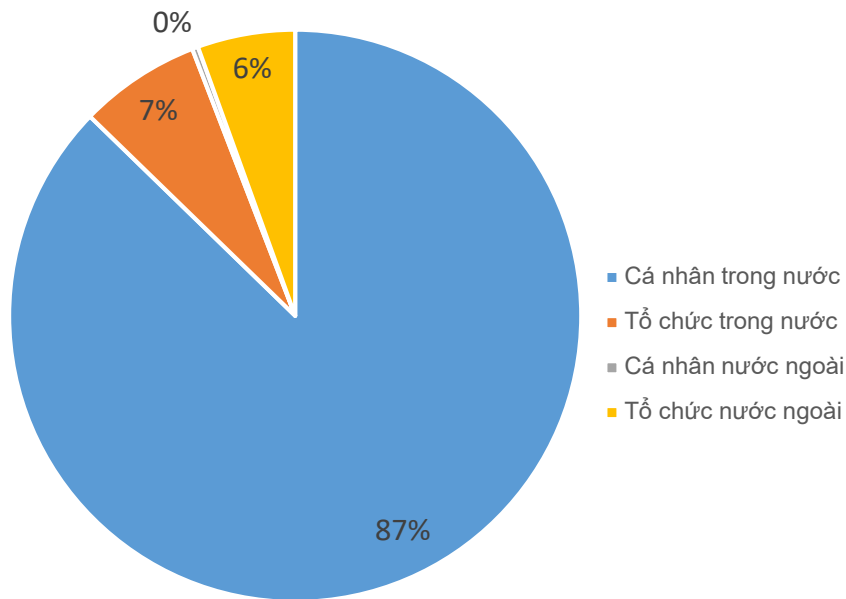
Mã CK	Giá trị mua ròng (tr. VND)	Mã CK	Giá trị Bán ròng (tr. VND)
VND	3,294	E1VFN30	32,691
VRE	3,003	FUEVFVND	27,955
PNJ	2,015	ACB	19,064
KDH	1,771	VPB	16,931
NVL	1,319	VHM	16,384

Top 5 các mã đạt GDTD lớn nhất

Giá trị giao dịch tự doanh mua/bán ròng (tỷ đồng)



CƠ CẤU THỊ TRƯỜNG CHỨNG KHOÁN VIỆT NAM

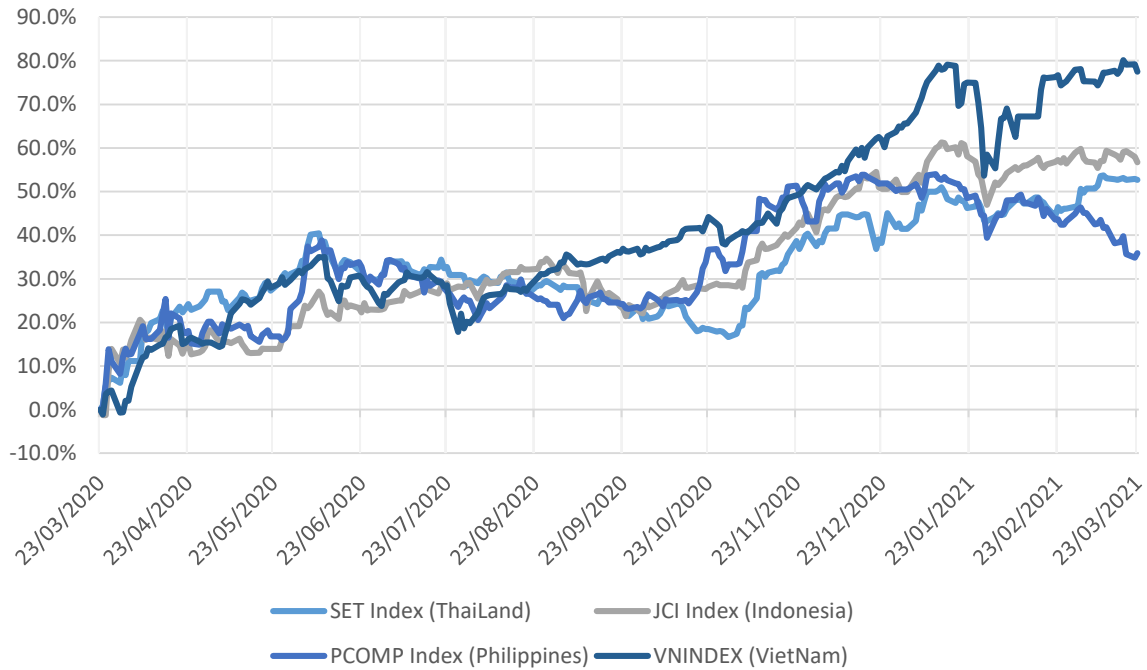


Nguồn: FiinPro – YSVN



We Create Fortune

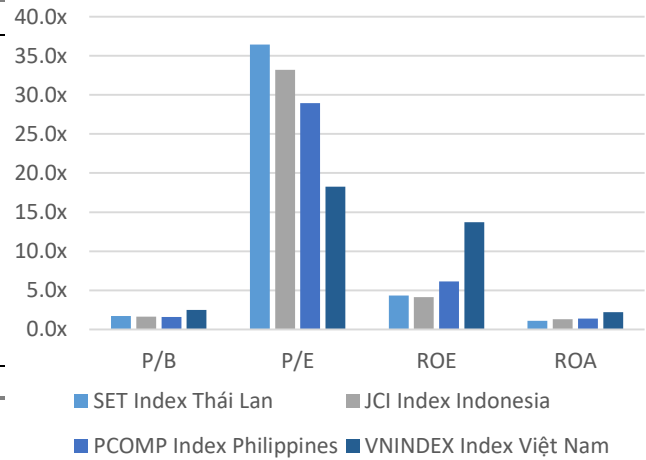
Diễn biến các thị trường trong khu vực



Dữ liệu thị trường các quốc gia trong khu vực

		Thái Lan	Indonesia	Philippines	Việt Nam
P/B		1.7x	1.6x	1.6x	2.5x
P/E		36.4x	33.2x	28.9x	18.2x
ROE	%	4.34	4.14	6.15	13.69
ROA	%	1.09	1.30	1.38	2.23
Vốn hóa	Tỷ USD	573.07	512.76	167.46	193.48
GTGD	Triệu USD	2.13	0.55	0.07	0.59
LS cổ tức	%	2.45	2.23	1.84	1.36

Nguồn: Bloomberg & YSVN





We Create **Fortune**

CÔNG TY CỔ PHẦN CHỨNG KHOÁN YUANTA VIỆT NAM

Phòng phân tích khối khách hàng cá nhân

Nguyễn Thế Minh

Giám đốc Nghiên cứu Phân tích

+84 28 3622 6868 ext 3826
minh.nguyen@yuantan.com.vn

Lý Thị Hiền

Trưởng phòng NC-PT

+84 28 3622 6868 ext 3908
hien.ly@yuantan.com.vn

Quách Đức Khánh

Chuyên viên phân tích cao cấp

+84 28 3622 6868 ext 3833
khanh.quach@yuantan.com.vn

Khổng Hữu Hiệp

Chuyên viên phân tích cao cấp

+84 28 3622 6868 ext 3912
hiep.khong@yuantan.com.vn

Nguyễn Trịnh Ngọc Hồng

Chuyên viên phân tích cao cấp

+84 28 3622 6868 ext 3832
hong.nguyen@yuantan.com.vn

Phạm Tấn Phát

Chuyên viên phân tích cao cấp

+84 28 3622 6868 ext 3880
phat.pham@yuantan.com.vn

Phòng Môi giới khách hàng cá nhân

Nguyễn Thanh Tùng

Giám đốc Môi giới Hội Sở

+84 28 3622 6868 ext 3609
tung.nguyen@yuantan.com.vn

Phạm Đắc Thành

Giám đốc Khu vực Miền Bắc

+84 28 3622 6868 ext 3416
thanh.pham@yuantan.com.vn

Nguyễn Mạnh Hoạt

Giám đốc Khu vực Miền Nam (KV TP.HCM)

+84 28 3622 6868 ext 3847
hoat.nguyen@yuantan.com.vn

Lương Kỳ Ty

Giám đốc chi nhánh Chợ Lớn

+84 28 3622 6868 ext 3653
ty.luong@yuantan.com.vn

Bùi Quốc Phong

Giám đốc chi nhánh Đồng Nai

+84 28 3622 6868 ext 3701
phong.bui@yuantan.com.vn

Võ Thị Thu Thủy

Giám đốc chi nhánh Bình Dương

+84 28 3622 6868 ext 3505
thuy.vo@yuantan.com.vn

Nguyễn Việt Quang

Giám đốc chi nhánh Hà Nội

+84 28 3622 6868 ext 3404
quang.nguyen@yuantan.com.vn

Võ Đình Tuấn

Giám đốc chi nhánh Đà Nẵng

+84 28 3622 6868 ext 3301
tuan.vo@yuantan.com.vn

Đinh Thị Thu Cúc

Giám đốc chi nhánh Vũng Tàu

+84 28 3622 6868 ext 3203
cuc.dinh@yuantan.com.vn



We Create **Fortune**

Appendix A: Important Disclosures

Analyst Certification

Each research analyst primarily responsible for the content of this research report, in whole or in part, certifies that with respect to each security or issuer that the analyst covered in this report: (1) all of the views expressed accurately reflect his or her personal views about those securities or issuers; and (2) no part of his or her compensation was, is, or will be, directly or indirectly, related to the specific recommendations or views expressed by that research analyst in the research report.

Ratings Definitions

BUY: We have a positive outlook on the stock based on our expected absolute or relative return over the investment period. Our thesis is based on our analysis of the company's outlook, financial performance, catalysts, valuation and risk profile. We recommend investors add to their position.

HOLD-Outperform: In our view, the stock's fundamentals are relatively more attractive than peers at the current price. Our thesis is based on our analysis of the company's outlook, financial performance, catalysts, valuation and risk profile.

HOLD-Underperform: In our view, the stock's fundamentals are relatively less attractive than peers at the current price. Our thesis is based on our analysis of the company's outlook, financial performance, catalysts, valuation and risk profile.

SELL: We have a negative outlook on the stock based on our expected absolute or relative return over the investment period. Our thesis is based on our analysis of the company's outlook, financial performance, catalysts, valuation and risk profile. We recommend investors reduce their position.

Under Review: We actively follow the company, although our estimates, rating and target price are under review.

Restricted: The rating and target price have been suspended temporarily to comply with applicable regulations and/or Yuanta policies.

Note: Yuanta research coverage with a Target Price is based on an investment period of 12 months. Greater China Discovery Series coverage does not have a formal 12 months Target Price and the recommendation is based on an investment period specified by the analyst in the report.

Global Disclaimer

© 2018 Yuanta. All rights reserved. The information in this report has been compiled from sources we believe to be reliable, but we do not hold ourselves responsible for its completeness or accuracy. It is not an offer to sell or solicitation of an offer to buy any securities. All opinions and estimates included in this report constitute our judgment as of this date and are subject to change without notice.

This report provides general information only. Neither the information nor any opinion expressed herein constitutes an offer or invitation to make an offer to buy or sell securities or other investments. This material is prepared for general circulation to clients and is not intended to provide tailored investment advice and does not take into account the individual financial situation and objectives of any specific person who may receive this report. Investors should seek financial advice regarding the appropriateness of investing in any securities, investments or investment strategies discussed or recommended in this report. The information contained in this report has been compiled from sources believed to be reliable but no representation or warranty, express or implied, is made as to its accuracy, completeness or correctness. This report is not (and should not be construed as) a solicitation to act as securities broker or dealer in any jurisdiction by any person or company that is not legally permitted to carry on such business in that jurisdiction.

Yuanta research is distributed in the United States only to Major U.S. Institutional Investors (as defined in Rule 15a-6 under the Securities Exchange Act of 1934, as amended and SEC staff interpretations thereof). All transactions by a US person in the securities mentioned in this report must be effected through a registered broker-dealer under Section 15 of the Securities Exchange Act of 1934, as amended. Yuanta research is distributed in Taiwan by Yuanta Securities Investment Consulting. Yuanta research is distributed in Hong Kong by Yuanta Securities (Hong Kong) Co. Limited, which is licensed in Hong Kong by the Securities and Futures Commission for regulated activities, including Type 4 regulated activity (advising on securities). In Hong Kong, this research report may not be redistributed, retransmitted or disclosed, in whole or in part or in any form or manner, without the express written