

Market Today: Rủi ro ngắn hạn có dấu hiệu gia tăng

24/03/2021

Diễn biến thị trường trong phiên

Rating	VNI	HNI	UPCOM
<b>Điểm</b>	1,161.81	268.69	80.50
% ngày	-1.83%	-1.34%	-0.79%
% tuần	-2.05%	-2.84%	-1.48%
% tháng	-0.02%	12.95%	5.62%
% năm	76.24%	177.14%	65.95%
<b>GTGD (Tỷ VND)</b>			
Trong ngày	17,433	2,797	1,311
TB 1 tuần	16,063	2,655	1,273
TB 1 tháng	15,402	2,399	1,239
<b>Khối ngoại (Tỷ VND)</b>			
Mua	903.43	18.58	30.55
Bán	1,284.80	8.86	16.48
Giá trị ròng	-381.37	9.72	14.07
<b>Độ rộng TT</b>			
Mã Tăng	69	68	121
Mã Giảm	297	147	169
Không Đổi	49	147	613
<b>Chỉ số chính</b>			
P/E	18.19	18.33	29.98
Vốn hóa TT (ngàn tỷ)	4,446	326	1,101
LS Cổ tức	2.75%	3.45%	3.75%

Nguồn: Bloomberg – YSVN

VNINDEX



HNXINDEX



DIỄN BIẾN THỊ TRƯỜNG

Ảnh hưởng từ đà giảm của giá Dầu thế giới cùng với diễn biến thiếu tích cực từ TTCK thế giới đã khiến các chỉ số có phiên giảm điểm thứ 3 liên tiếp. Chỉ số VN-Index đóng cửa giảm 1.83% dừng tại 1161.81 điểm. Chỉ số HNX-Index giảm 1.34% dừng tại 268.69 điểm. Chỉ số Upcom-Index cùng chiều giảm 0.79%. Giá trị giao dịch khớp lệnh toàn thị trường đạt 18,617 tỷ đồng tăng 5.8% so với phiên liền trước.

Tâm lý thận trọng hơn trong phiên hôm nay khiến lực bán đã được đẩy mạnh. Độ rộng thị trường tiếp tục tiêu cực với VN30-Index chỉ có 1 mã tăng và 29 mã giảm. VIC (+1,3%) là mã duy nhất trong VN30-Index trong khi TCB, TPB, BID, BVH, CTG, HDB, HPG, MBB giảm trên 2%.

FLC (+6.6%) ghi nhận phiên tăng thứ 5 liên tiếp với thanh khoản ổn định trong khi ROS quay đầu giảm. KMR, HVH, TS4, HAP có phiên tăng hết biên độ.

Khối ngoại bán ròng hơn 358 tỷ đồng toàn thị trường. KBC (160 tỷ), POW (81 tỷ), HPG (55 tỷ) dẫn đầu danh sách bán ròng. GAS (164 tỷ), CII (23 tỷ), FUEVFNVD (16 tỷ) là các mã được mua ròng khá nhất.

QUAN ĐIỂM THỊ TRƯỜNG NGẮN HẠN

Chúng tôi cho rằng thị trường có thể sẽ hồi phục nhẹ trở lại trong phiên kế tiếp và sự phân hóa có thể diễn ra. Chỉ báo tâm lý tiếp tục hạ nhiệt cho thấy chiến lược ngắn hạn là hạ nhẹ tỷ trọng cổ phiếu. Đồng thời, chỉ số VN-Index giảm về gần mức hỗ trợ ngắn hạn 1,150 điểm và các chỉ báo xung lực ngắn hạn giảm mạnh về gần vùng quá bán cho thấy lực cầu ngắn hạn có thể sẽ sớm gia tăng trở lại và thị trường có thể sẽ sớm xuất hiện các nhịp hồi phục ở một vài phiên tới. Tuy nhiên, rủi ro ngắn hạn có dấu hiệu gia tăng.

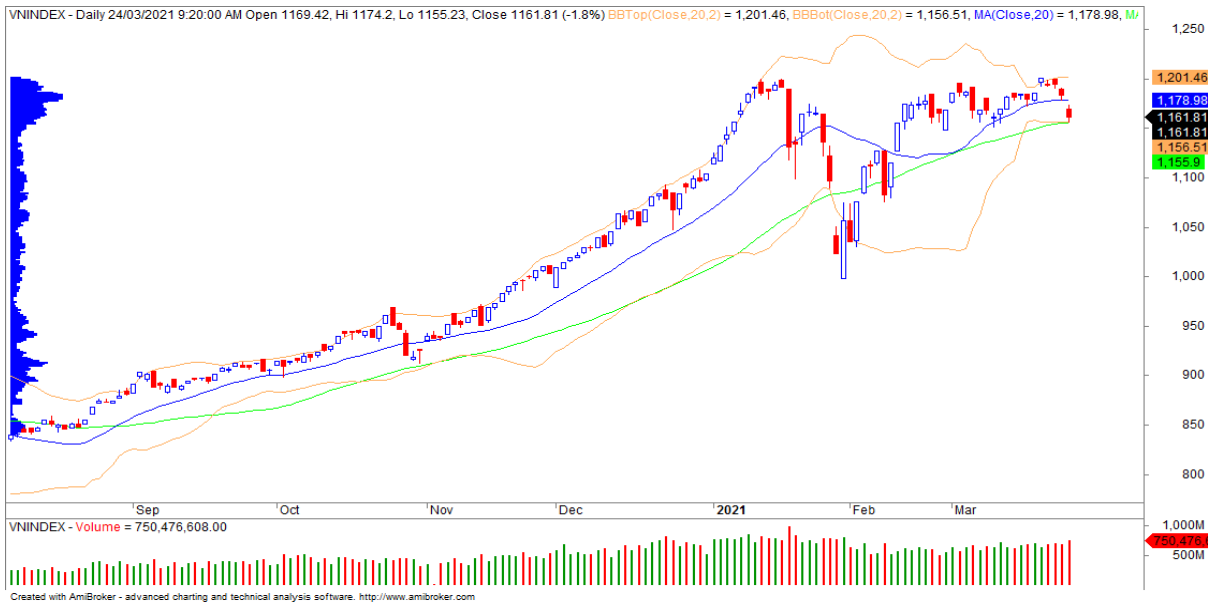
Xu hướng ngắn hạn của thị trường chung hạ từ mức TĂNG xuống TRUNG TÍNH. Do đó, chúng tôi khuyến nghị các nhà đầu tư ngắn hạn có thể cơ cấu lại danh mục theo hướng hạ một phần tỷ trọng cổ phiếu và hạn chế mua mới ở giai đoạn hiện tại.

Tham khảo tín hiệu mua/bán cổ phiếu tại: <https://ysradar.yuanta.com.vn/>

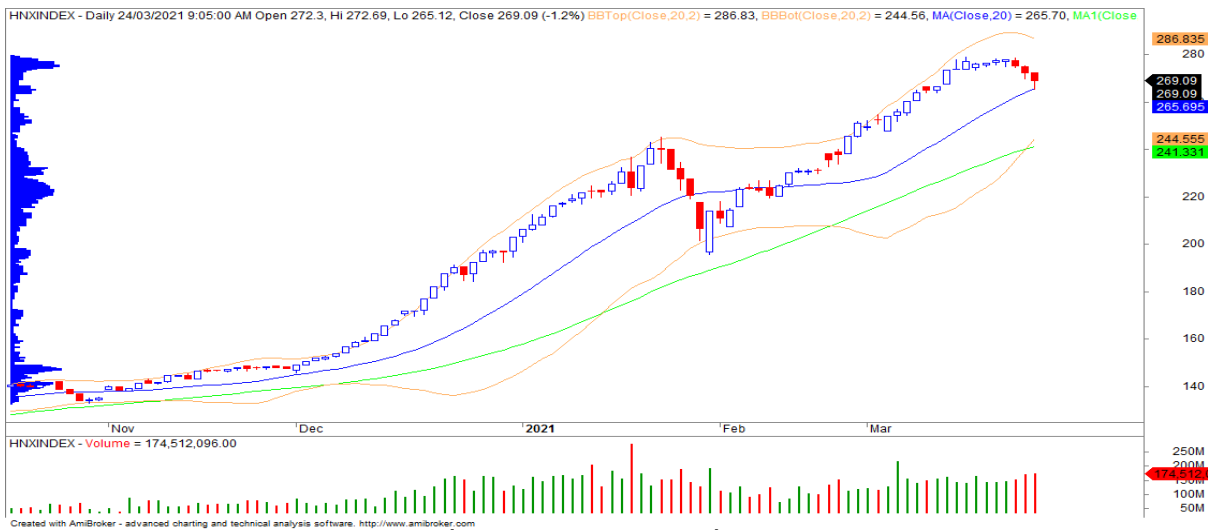


We Create **Fortune**

## BIỂU ĐỒ PHÂN TÍCH KỸ THUẬT



Diễn biến thị trường của chỉ số VN-Index



Diễn biến thị trường của chỉ số HNX-Index

Chỉ số	Xu hướng ngắn hạn	Xu hướng trung hạn	Mức kháng cự 1	Mức kháng cự 2	Mức hỗ trợ 1	Mức hỗ trợ 2
Chỉ số VN-Index	TRUNG TÍNH	TĂNG	1200	1230	1050	970
Chỉ số HNX-Index	TRUNG TÍNH	TĂNG	276	298	196	180
Chỉ số VN30	TRUNG TÍNH	TĂNG	1200	1232	1042	960
Chỉ số VNMidcaps	TRUNG TÍNH	TĂNG	1,430	1500	969	963
Chỉ số VNSmallcaps	TRUNG TÍNH	TĂNG	1235	1280	822	804

We Create Fortune

Sàn GDCK TPHCM (HSX)			Sàn GDCK Hà Nội (HSX)			Sàn GDCK UPCoM (UPCoM)		
	Điểm	Chg%		Điểm	Chg%		Điểm	Chg%
VNI	1161.81	-1.83%	HNI	268.69	-1.34%	UPCoM	80.5	-0.79%
VN30	1167.49	-1.64%	HN30	390.48	-1.66%			
VN Mid	1419.43	-2.34%	VNX AllSh	1127.98	-1.68%			
VN Small	1259.35	-1.91%						

GDKN	GTGD (tỷ VND)		GDKN	GTGD (tỷ VND)		GDKN	GTGD (tỷ VND)	
Mua	903.43		Mua	18.58		Mua	30.55	
Bán	1284.8		Bán	8.86		Bán	16.48	
GT ròng	-381.37		GT ròng	9.72		GT ròng	14.07	

Mã tăng lớn nhất*	Giá trị thay đổi (VND)	Chg%	Mã tăng lớn nhất*	Giá trị thay đổi (VND)	Chg%	Mã tăng lớn nhất*	Giá trị thay đổi (VND)	Chg%
HAP	1200	6.96%	S99	900	3.56%	ORS	2039	12.51%
TCM	5800	6.89%	HLD	1100	3.50%	PPH	2109	9.05%
CVT	3500	6.84%	BCC	400	3.36%	VNB	2650	8.83%
FLC	610	6.64%	CEO	400	3.25%	SGP	541	2.89%
VPH	260	4.71%	IDJ	500	3.05%	MCH	1572	1.53%

Mã giảm lớn nhất*	Giá trị thay đổi (VND)	Chg%	Mã giảm lớn nhất*	Giá trị thay đổi (VND)	Chg%	Mã giảm lớn nhất*	Giá trị thay đổi (VND)	Chg%
NHA	-3050	-6.97%	ART	-500	-6.67%	FOC	-10596	-6.66%
IJC	-2150	-6.92%	MBG	-400	-5.26%	PVM	-1217	-4.81%
VIX	-2250	-6.61%	SHB	-800	-4.26%	G36	-602	-4.10%
SHI	-1000	-6.58%	TNG	-1000	-4.20%	VCR	-939	-3.95%
DRH	-850	-6.39%	BVS	-800	-3.59%	PVP	-567	-3.68%

\*GTVH > 500 tỷ đồng, GTDG >1.5 tỷ đồng

GTVH cao nhất	Tỷ đồng		GTVH cao nhất	Tỷ đồng		GTVH cao nhất	Tỷ đồng	
VIC	360,229		THD	69,580		ACV	160,343	
VCB	355,310		SHB	32,910		MCH	72,779	
VHM	324,675		BAB	21,113		VEA	60,151	
VNM	209,414		VCS	14,608		BSR	51,462	
BID	175,762		IDC	11,760		VEF	24,359	

KLGD nhiều nhất	Khối lượng	TB 30 ngày	KLGD nhiều nhất	Khối lượng	TB 30 ngày	KLGD nhiều nhất	Khối lượng	TB 30 ngày
STB	68,145,456	23,586,780	SHB	25,709,476	33,202,850	BSR	19,977,235	16,754,983
FLC	42,615,000	23,694,665	PVS	19,520,938	13,208,943	OIL	2,971,934	2,934,862
POW	24,200,900	17,314,035	KLF	15,153,920	7,606,273	ABB	2,935,628	2,479,492
HPG	23,966,900	18,814,235	SHS	13,455,831	7,898,284	DDV	2,633,601	1,611,573
ROS	23,288,800	18,447,575	CEO	9,256,738	5,402,556	AAS	2,432,770	1,575,228

Nguồn: Bloomberg & YSVN

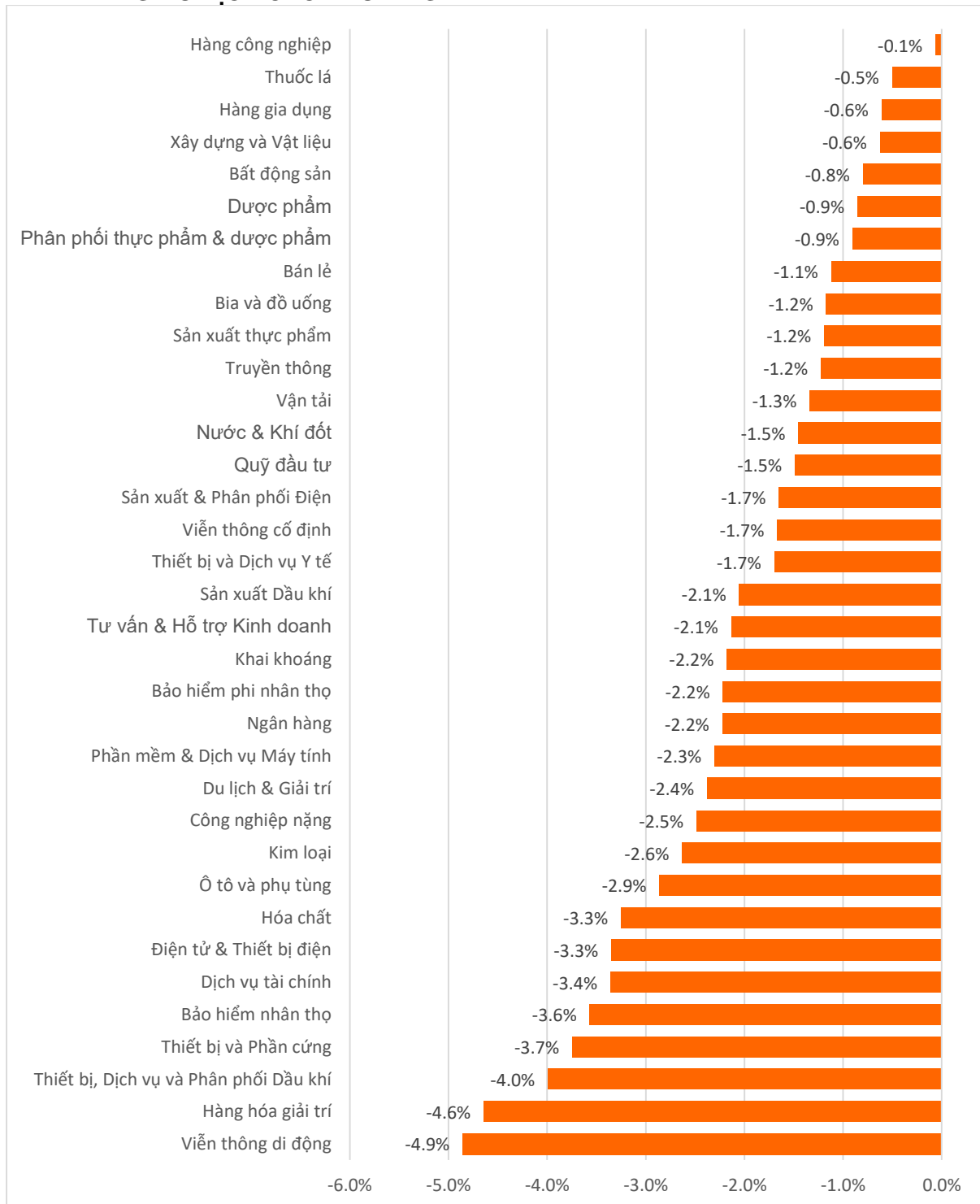
Nguồn: Bloomberg & YSVN

Nguồn: Bloomberg & YSVN



We Create Fortune

## DIỄN BIẾN GIAO DỊCH CÁC NHÓM NGÀNH



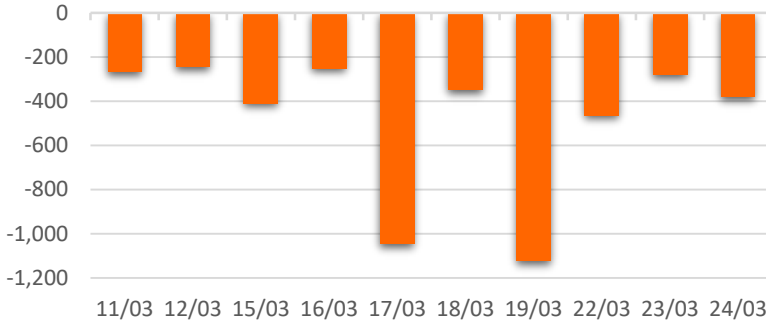
Nguồn: FiinPro – YSVN



We Create **Fortune**

## THỐNG KÊ GIAO DỊCH KHỐI NGOẠI

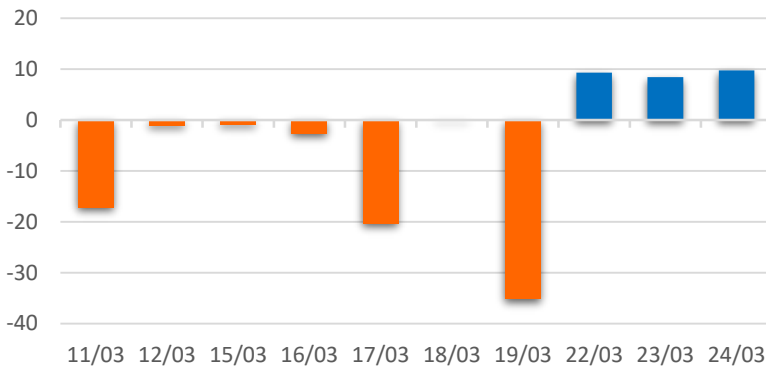
Diễn biến Mua/Bán ròng Khối ngoại HSX



Mã CK	Giá trị mua ròng (tr. VND)	Mã CK	Giá trị Bán ròng (tr. VND)
<b>GAS</b>	163,668	<b>KBC</b>	159,872
<b>CII</b>	23,069	<b>POW</b>	81,427
<b>FUEVFNVD</b>	15,622	<b>HPG</b>	55,171
<b>GVR</b>	14,389	<b>CTG</b>	54,448
<b>DBC</b>	13,092	<b>VNM</b>	51,187

TOP 5 Cổ phiếu khối ngoại Mua/Bán trên sàn HSX

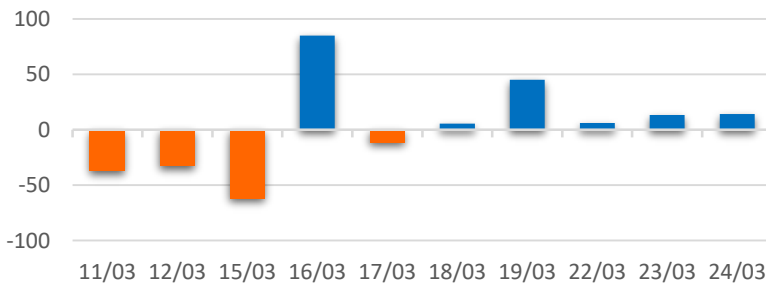
Diễn biến Mua/Bán ròng Khối ngoại HNX



Mã CK	Giá trị mua ròng (tr. VND)	Mã CK	Giá trị Bán ròng (tr. VND)
<b>PVS</b>	6,304	<b>PVC</b>	648
<b>VCS</b>	1,973	<b>GIC</b>	590
<b>DP3</b>	1,298	<b>CEO</b>	569
<b>BAX</b>	777	<b>PPS</b>	468
<b>PVG</b>	539	<b>NRC</b>	356

TOP 5 Cổ phiếu khối ngoại Mua/Bán trên sàn HNX

Diễn biến Mua/Bán ròng Khối ngoại  
UPCOM



Mã CK	Giá trị mua ròng (tr. VND)	Mã CK	Giá trị Bán ròng (tr. VND)
<b>BSR</b>	6,172	<b>VEA</b>	2,392
<b>MCH</b>	2,081	<b>DTC</b>	989
<b>SIP</b>	2,069	<b>MFS</b>	201
<b>MML</b>	1,693	<b>HPT</b>	153
<b>NHT</b>	941	<b>OIL</b>	119

TOP 5 Cổ phiếu khối ngoại Mua/Bán trên sàn UPCoM

Nguồn: FiinPro – YSVN



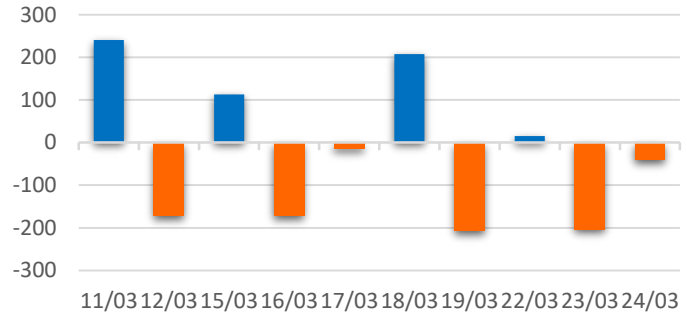
We Create **Fortune**

## THỐNG KÊ GIAO DỊCH TỰ DOANH

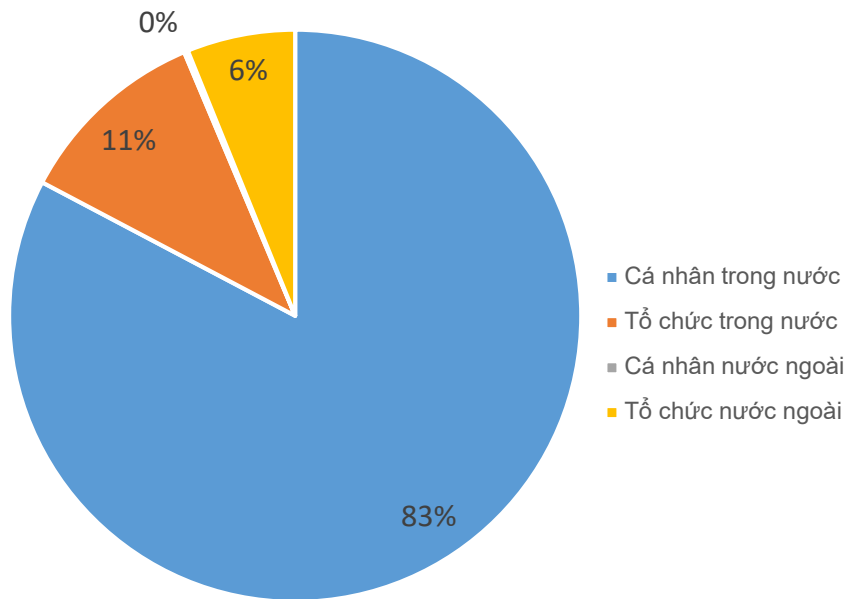
Mã CK	Giá trị mua ròng (tr. VND)	Mã CK	Giá trị Bán ròng (tr. VND)
KBC	179,046	GAS	177,508
HPG	67,730	ACB	26,238
DIG	15,604	FPT	18,734
MWG	1,729	FUEVFNVD	16,655
GMD	771	MBB	8,030

Top 5 các mã đạt GDTD lớn nhất

Giá trị giao dịch tự doanh mua/bán ròng (tỷ đồng)



## CƠ CẤU THỊ TRƯỜNG CHỨNG KHOÁN VIỆT NAM

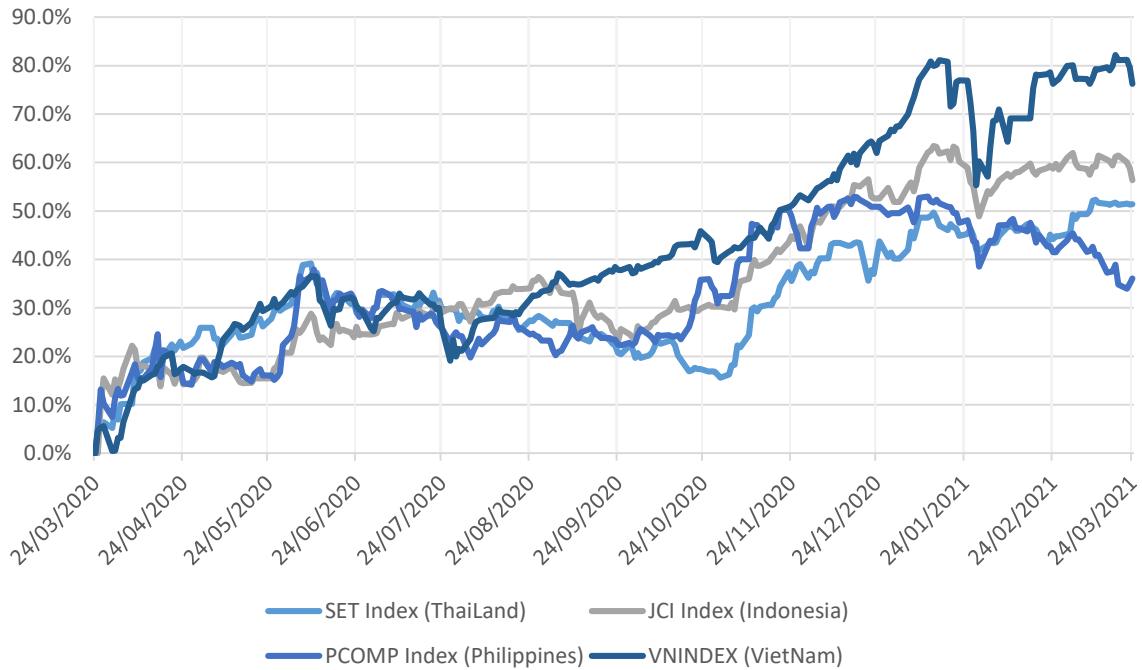


Nguồn: FiinPro – YSVN



We Create Fortune

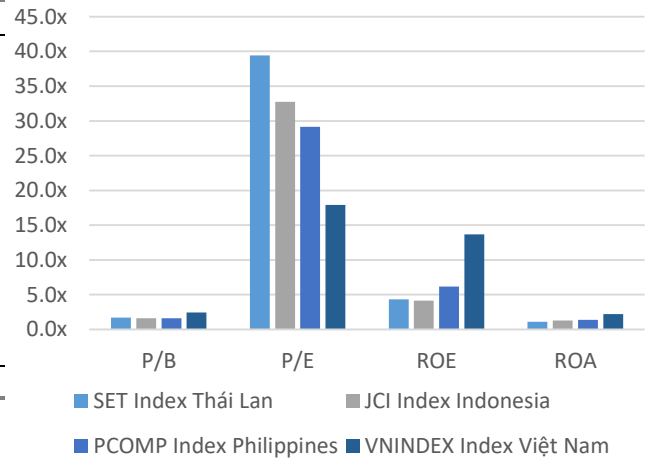
### Diễn biến các thị trường trong khu vực



#### Dữ liệu thị trường các quốc gia trong khu vực

		Thái Lan	Indonesia	Philippines	Việt Nam
P/B		1.7x	1.6x	1.6x	2.4x
P/E		39.4x	32.8x	29.2x	17.9x
ROE	%	4.34	4.12	6.15	13.69
ROA	%	1.09	1.29	1.38	2.22
Vốn hóa	Tỷ USD	570.27	508.35	168.73	191.67
GTGD	Triệu USD	2.67	0.68	0.07	0.60
LS cổ tức	%	2.45	2.27	1.80	1.39

Nguồn: Bloomberg & YSVN





We Create **Fortune**

## CÔNG TY CỔ PHẦN CHỨNG KHOÁN YUANTA VIỆT NAM

### Phòng phân tích khối khách hàng cá nhân

**Nguyễn Thế Minh**

**Giám đốc Nghiên cứu Phân tích**

+84 28 3622 6868 ext 3826  
minh.nguyen@yuantan.com.vn

**Lý Thị Hiền**

**Trưởng phòng NC-PT**

+84 28 3622 6868 ext 3908  
hien.ly@yuantan.com.vn

**Quách Đức Khánh**

**Chuyên viên phân tích cao cấp**

+84 28 3622 6868 ext 3833  
khanh.quach@yuantan.com.vn

**Khổng Hữu Hiệp**

**Chuyên viên phân tích cao cấp**

+84 28 3622 6868 ext 3912  
hiep.khong@yuantan.com.vn

**Nguyễn Trịnh Ngọc Hồng**

**Chuyên viên phân tích cao cấp**

+84 28 3622 6868 ext 3832  
hong.nguyen@yuantan.com.vn

**Phạm Tấn Phát**

**Chuyên viên phân tích cao cấp**

+84 28 3622 6868 ext 3880  
phat.pham@yuantan.com.vn

### Phòng Môi giới khách hàng cá nhân

**Nguyễn Thanh Tùng**

**Giám đốc Môi giới Hội Sở**

+84 28 3622 6868 ext 3609  
tung.nguyen@yuantan.com.vn

**Phạm Đắc Thành**

**Giám đốc Khu vực Miền Bắc**

+84 28 3622 6868 ext 3416  
thanh.pham@yuantan.com.vn

**Nguyễn Mạnh Hoạt**

**Giám đốc Khu vực Miền Nam (KV TP.HCM)**

+84 28 3622 6868 ext 3847  
hoat.nguyen@yuantan.com.vn

**Lương Kỳ Ty**

**Giám đốc chi nhánh Chợ Lớn**

+84 28 3622 6868 ext 3653  
ty.luong@yuantan.com.vn

**Bùi Quốc Phong**

**Giám đốc chi nhánh Đồng Nai**

+84 28 3622 6868 ext 3701  
phong.bui@yuantan.com.vn

**Võ Thị Thu Thủy**

**Giám đốc chi nhánh Bình Dương**

+84 28 3622 6868 ext 3505  
thuy.vo@yuantan.com.vn

**Nguyễn Việt Quang**

**Giám đốc chi nhánh Hà Nội**

+84 28 3622 6868 ext 3404  
quang.nguyen@yuantan.com.vn

**Võ Đình Tuấn**

**Giám đốc chi nhánh Đà Nẵng**

+84 28 3622 6868 ext 3301  
tuan.vo@yuantan.com.vn

**Đinh Thị Thu Cúc**

**Giám đốc chi nhánh Vũng Tàu**

+84 28 3622 6868 ext 3203  
cuc.dinh@yuantan.com.vn





We Create **Fortune**

## Appendix A: Important Disclosures

### Analyst Certification

Each research analyst primarily responsible for the content of this research report, in whole or in part, certifies that with respect to each security or issuer that the analyst covered in this report: (1) all of the views expressed accurately reflect his or her personal views about those securities or issuers; and (2) no part of his or her compensation was, is, or will be, directly or indirectly, related to the specific recommendations or views expressed by that research analyst in the research report.

### Ratings Definitions

**BUY:** We have a positive outlook on the stock based on our expected absolute or relative return over the investment period. Our thesis is based on our analysis of the company's outlook, financial performance, catalysts, valuation and risk profile. We recommend investors add to their position.

**HOLD-Outperform:** In our view, the stock's fundamentals are relatively more attractive than peers at the current price. Our thesis is based on our analysis of the company's outlook, financial performance, catalysts, valuation and risk profile.

**HOLD-Underperform:** In our view, the stock's fundamentals are relatively less attractive than peers at the current price. Our thesis is based on our analysis of the company's outlook, financial performance, catalysts, valuation and risk profile.

**SELL:** We have a negative outlook on the stock based on our expected absolute or relative return over the investment period. Our thesis is based on our analysis of the company's outlook, financial performance, catalysts, valuation and risk profile. We recommend investors reduce their position.

**Under Review:** We actively follow the company, although our estimates, rating and target price are under review.

**Restricted:** The rating and target price have been suspended temporarily to comply with applicable regulations and/or Yuanta policies.

Note: Yuanta research coverage with a Target Price is based on an investment period of 12 months. Greater China Discovery Series coverage does not have a formal 12 months Target Price and the recommendation is based on an investment period specified by the analyst in the report.

### Global Disclaimer

© 2018 Yuanta. All rights reserved. The information in this report has been compiled from sources we believe to be reliable, but we do not hold ourselves responsible for its completeness or accuracy. It is not an offer to sell or solicitation of an offer to buy any securities. All opinions and estimates included in this report constitute our judgment as of this date and are subject to change without notice.

This report provides general information only. Neither the information nor any opinion expressed herein constitutes an offer or invitation to make an offer to buy or sell securities or other investments. This material is prepared for general circulation to clients and is not intended to provide tailored investment advice and does not take into account the individual financial situation and objectives of any specific person who may receive this report. Investors should seek financial advice regarding the appropriateness of investing in any securities, investments or investment strategies discussed or recommended in this report. The information contained in this report has been compiled from sources believed to be reliable but no representation or warranty, express or implied, is made as to its accuracy, completeness or correctness. This report is not (and should not be construed as) a solicitation to act as securities broker or dealer in any jurisdiction by any person or company that is not legally permitted to carry on such business in that jurisdiction.

Yuanta research is distributed in the United States only to Major U.S. Institutional Investors (as defined in Rule 15a-6 under the Securities Exchange Act of 1934, as amended and SEC staff interpretations thereof). All transactions by a US person in the securities mentioned in this report must be effected through a registered broker-dealer under Section 15 of the Securities Exchange Act of 1934, as amended. Yuanta research is distributed in Taiwan by Yuanta Securities Investment Consulting. Yuanta research is distributed in Hong Kong by Yuanta Securities (Hong Kong) Co. Limited, which is licensed in Hong Kong by the Securities and Futures Commission for regulated activities, including Type 4 regulated activity (advising on securities). In Hong Kong, this research report may not be redistributed, retransmitted or disclosed, in whole or in part or in any form or manner, without the express written