

Tiếp tục tăng điểm

12/04/2021

Diễn biến hợp đồng					
Đơn vị	Đóng cửa	+/-	KLGD	Ngày đảo hạn	Ngày còn lại
VN30F2104	1274.6	22.7	123,106	15/04	5
VN30F2105	1272.5	23.3	1601	20/05	40
VN30F2106	1272.2	22.5	186	17/06	68
VN30F2109	1273.4	26.4	95	16/09	159

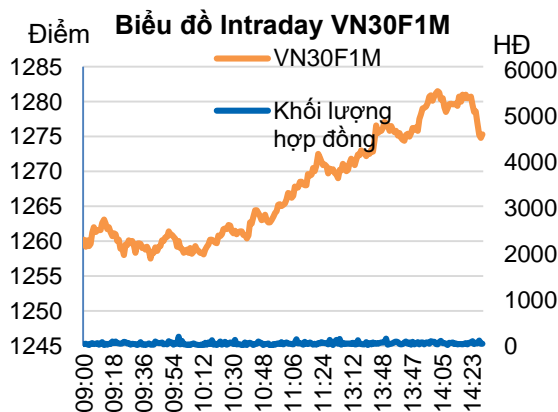
Nguồn: Bloomberg – YSVN

Thay đổi khối lượng và OI				
Đơn vị	KLGD	+/-	OI	+/-
Đơn vị	HĐ	%		%
VN30F2104	123,106	8.3%	28,392	
VN30F2105	1,601	419.8%	806	
VN30F2106	186	389.5%	450	
VN30F2109	95	106.5%	256	

Nguồn: Bloomberg – YSVN

Thay đổi Basis spread			
Đơn vị	Basis spread	Hôm trước	+/-
Đơn vị	điểm	điểm	điểm
VN30F2104	-3.6	-1.4	-2.2
VN30F2105	-5.7	-1.4	-4.3
VN30F2106	-6.0	-3.6	-2.4
VN30F2109	-4.8	-6.3	1.5

Nguồn: Bloomberg – YSVN



DIỄN BIẾN CÁC HĐTL

- 4 HĐTL ghi nhận phiên tăng thứ 2 liên tiếp đóng cửa tăng từ 22.7 - 26.4 điểm. Mức chênh lệch basis âm trong vùng từ 3.6-6 điểm trong đó VN30F2106 có chênh lệch nhiều nhất.
- Khối lượng giao dịch trên VN30F2104 tăng 8%, VN30F2105 tăng 420%, VN30F2106 tăng 390% và VN30F2109 tăng 107%.

NHẬN ĐỊNH HĐTL VN30F1M

- VN30F2104 có sự bứt phá mạnh mẽ trong phiên hôm nay và đường giá đang tiếp tục mở rộng đà tăng theo đường kênh tăng. Mặc dù vậy, VN30F2104 đang giao dịch gần đường biên trên nên áp lực điều chỉnh trong phiên có thể xuất hiện. Chỉ báo RSI cho thấy áp lực điều chỉnh vẫn còn khi đang đi xuống từ vùng quá mua. Tuy nhiên, chỉ báo MACD vẫn cho tín hiệu tích cực cho thấy đà tăng ngắn hạn vẫn duy trì.
- Vùng 1182.5-1183 điểm sẽ là vùng kháng cự kế tiếp cho VN30F2104 khi đây có sự hội tụ mức Fibo Projection 38.2% và cận trên của đường kênh giá.

CHIẾN LƯỢC ĐẦU TƯ

Chiến lược trong phiên	Vị thế Long VN30F2104 xem xét khi giá phản ứng tích cực ở vùng 1270-1272 điểm, dừng lỗ 1268 điểm với mục tiêu 1282 điểm. Vị thế Short xem xét khi giá thủng 1260 điểm, dừng lỗ 1164 điểm.
Chiến lược theo xu hướng ngắn hạn (Daily)	NĐT nên ưu tiên hoạt động trading trong phiên khi VN30F2104 sẽ đảo hạn trong tuần này.

Phạm Tấn Phát

Chuyên viên phân tích cao cấp

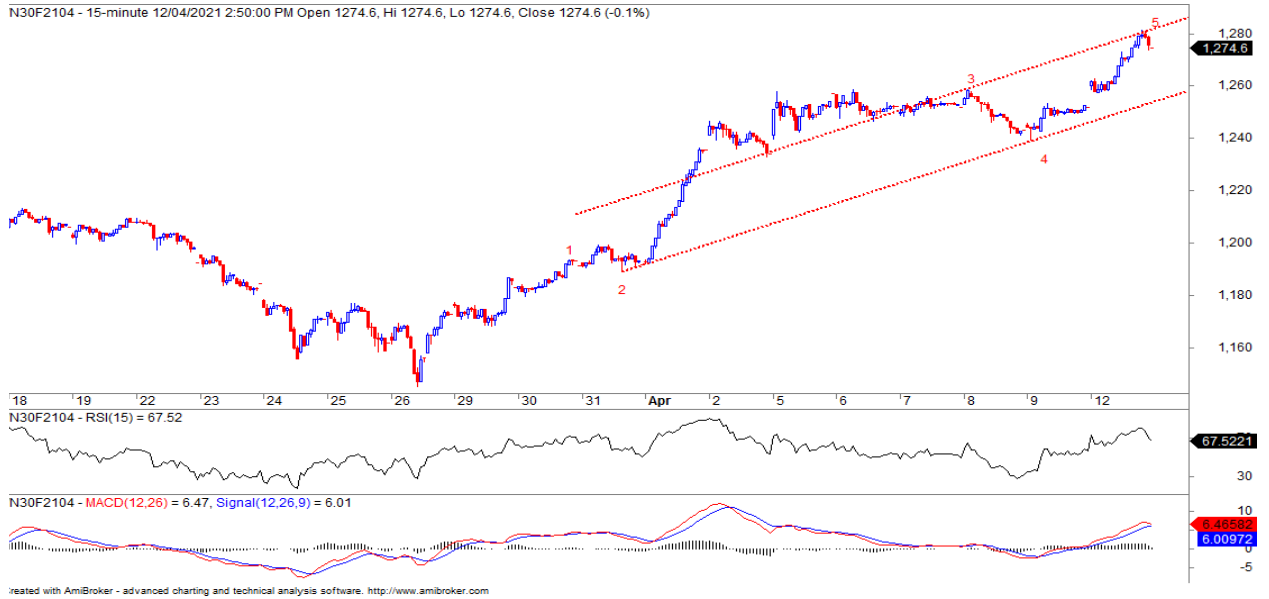
Email: phat.pham@yuanta.com.vn

Phone: (084) 28 3622 6868 ext 3880



We Create **Fortune**

ĐỒ THỊ HỢP ĐỒNG VN30F1M

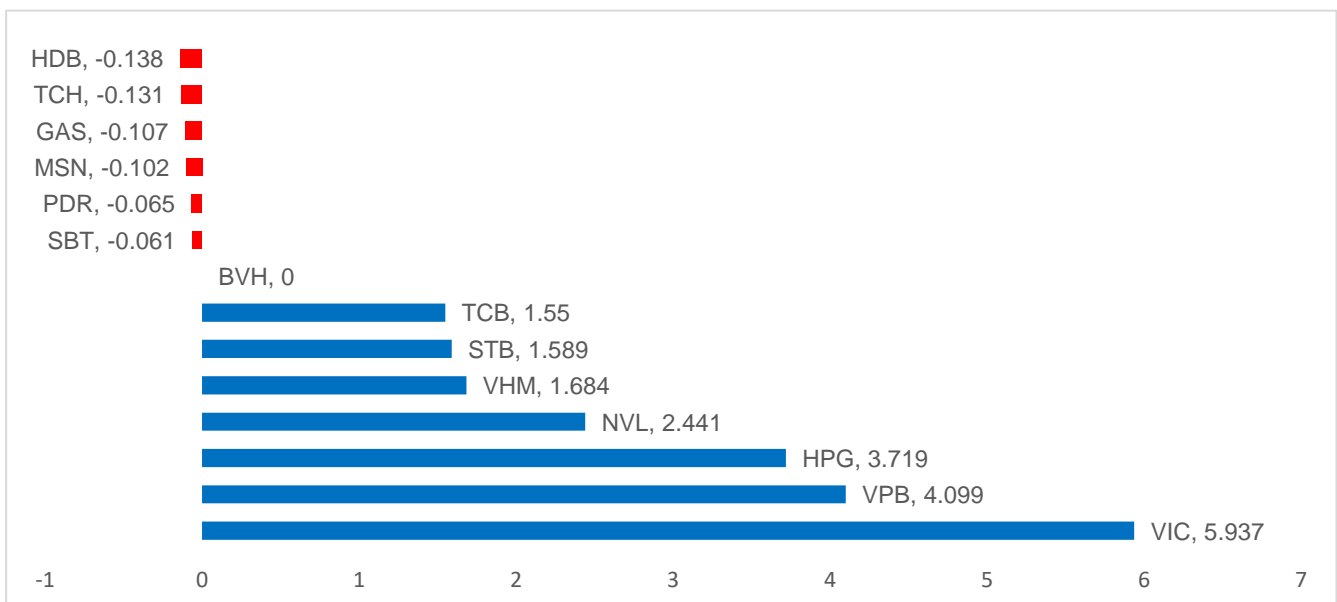


	VN30F2104-Daily	VN30F2104-30M
Xu hướng	TĂNG	TĂNG
Hỗ trợ 1	1231	1270
Hỗ trợ 2	1150	1260
Kháng cự 1	1284	1283
Kháng cự 2	1302	1285

DIỄN BIẾN CHỈ SỐ VN30-INDEX

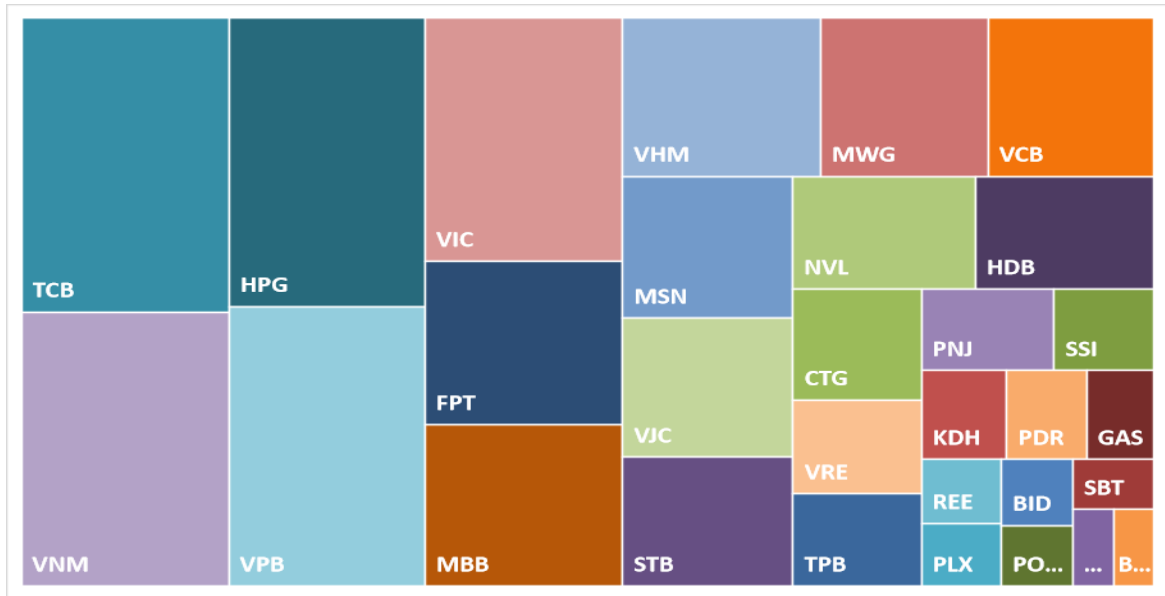
Chỉ số VN30-Index tăng 1.99% với VIC, VPB, HPG ảnh hưởng tích cực nhất tới chỉ số. Ở chiều ngược lại, HDB, TCH, MSN lấy đi chưa tới 0.4 điểm của chỉ số.

CỔ PHIẾU ẢNH HƯỞNG TRONG VN30-INDEX

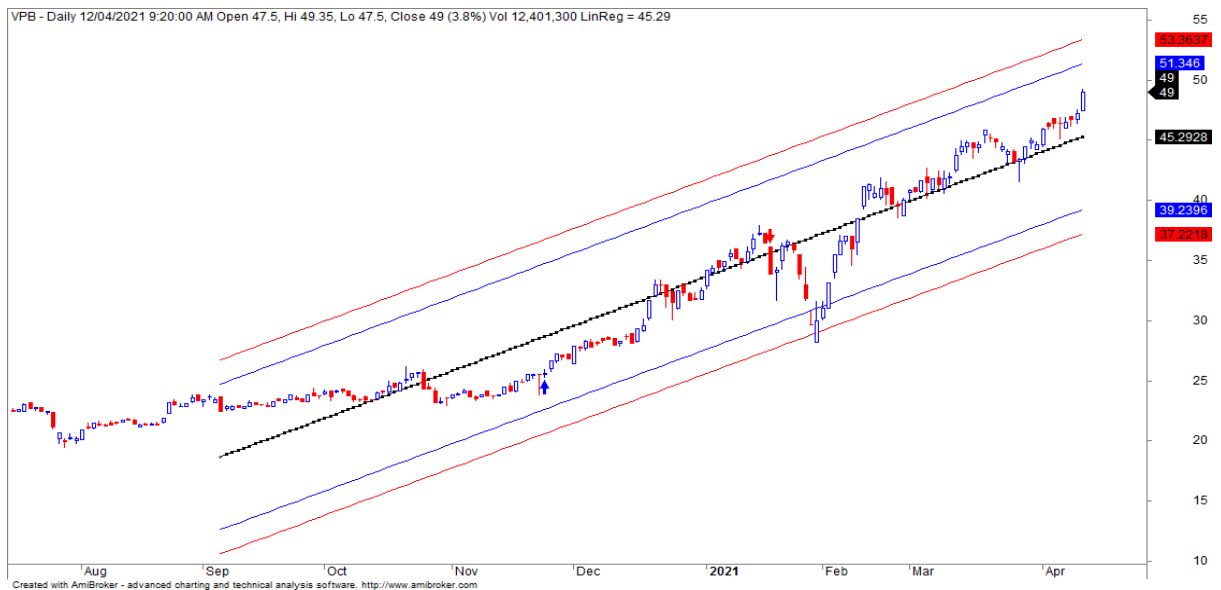


We Create Fortune

VỐN HÓA TRONG VN30-INDEX



ĐỒ THỊ VPB



GIÁ, KHỐI LƯỢNG VÀ HỖ MỞ QUÁ CÁC PHIÊN CỦA CÁC HĐT L

Ngày	VN30F2102	KLGD	Vị thế Mở
12/04/2021	1,274.6	123,106	28,392
09/04/2021	1,251.9	113,707	28,392
08/04/2021	1,243.2	125,107	31,696
07/04/2021	1,252.0	101,647	29,270
06/04/2021	1,252.1	159,608	28,700
05/04/2021	1,257.0	135,248	28,059
02/04/2021	1,234.0	135,248	28,059
01/04/2021	1,235.5	158,449	30,001
31/03/2021	1,191.9	154,028	27,309

Ngày	VN30F2103	KLGD	Vị thế Mở
12/04/2021	1272.5	1,601	806
09/04/2021	1249.2	308	806
08/04/2021	1241.6	300	763
07/04/2021	1250.9	196	731
06/04/2021	1250	391	687
05/04/2021	1259.4	256	554
02/04/2021	1231.9	256	554
01/04/2021	1233	484	526
31/03/2021	1190.8	297	394



We Create **Fortune**

Ngày	VN30F2106	KLGD	Vị thế Mở
12/04/2021	1,272.2	186	450
09/04/2021	1,249.7	38	450
08/04/2021	1,240.8	77	454
07/04/2021	1,248.1	31	464
06/04/2021	1,250.5	119	454
05/04/2021	1,252.1	100	399
02/04/2021	1,230.5	100	399
01/04/2021	1,230.0	169	402
31/03/2021	1,194.8	37	364

Ngày	VN30F2109	KLGD	Vị thế Mở
12/04/2021	1273.4	95	256
09/04/2021	1247	46	256
08/04/2021	1238.5	77	249
07/04/2021	1249.6	43	244
06/04/2021	1247.8	44	253
05/04/2021	1251.5	67	282
02/04/2021	1235	67	282
01/04/2021	1230	156	289
31/03/2021	1191	59	282



We Create Fortune

DANH SÁCH CP CHỈ SỐ VN30

Mã CP	Tên	Ngành	Tỷ trọng	Giá đóng cửa	Vốn hóa	PER	PBR	KLGD 3 tháng	SH Nước Ngoài	Cao 52 Tuần	Thấp 52 Tuần
		Đơn vị:	%	VND	Tỷ VND	x	x	'000 cp	%	VND	VND
BID	Ngân hàng Thương mại Cổ phần Đầu tư và Phát triển Việt Nam	Tài chính	0.7%	44,750	179,985	25.7	2.4	2,449	17%	50,600	33,100
KDH	Công ty Cổ phần Đầu tư và Kinh doanh nhà Khang Điền	Bất động sản	1.1%	32,100	17,938	15.7	2.2	1,595	34%	35,800	18,667
CTG	Ngân hàng Thương mại Cổ phần Công thương Việt Nam	Tài chính	2.3%	43,200	160,851	11.7	1.9	11,484	27%	43,800	18,400
TCH	Công ty Cổ phần Đầu tư Dịch vụ Tài chính Hoàng Huy	Công nghiệp	0.5%	25,900	9,698	10.1	1.9	7,075	11%	27,400	17,750
PLX	Tập đoàn Xăng dầu Việt Nam	Năng lượng	0.7%	55,900	69,529	77.3	3.2	1,908	16%	59,600	38,800
BVH	Tập đoàn Bảo Việt	Tài chính	0.4%	62,400	46,321	29.9	2.3	898	27%	71,200	39,200
FPT	Công ty Cổ phần FPT	CNTT	5.0%	82,100	64,359	18.2	4.1	2,484	49%	83,000	40,087
GAS	Tổng Công ty Khí Việt Nam - Công ty Cổ phần	Dịch vụ tiện ích	0.8%	87,900	168,236	21.4	3.5	967	3%	96,000	61,000
POW	Tổng Công ty Điện lực Dầu khí Việt Nam	Dịch vụ tiện ích	0.6%	14,250	33,372	14.1	1.2	14,237	4%	15,200	8,500
HDB	Ngân hàng Thương mại Cổ phần Phát triển Thành phố Hồ Chí Minh	Tài chính	3.0%	27,900	44,466	10.5	1.9	4,571	17%	28,300	11,697
HPG	Công ty Cổ phần Tập đoàn Hòa Phát	Nguyên vật liệu	9.0%	51,200	169,640	12.6	2.9	21,311	30%	51,500	15,583
MBB	Ngân hàng Thương mại Cổ phần Quân đội	Tài chính	5.1%	31,650	88,581	10.7	1.8	18,288	23%	32,050	13,140
MSN	Công ty Cổ phần Tập đoàn Masan	Hàng tiêu dùng thiết yếu	3.7%	91,900	107,953	87.2	6.8	1,693	32%	98,200	48,900
MWG	Công ty Cổ phần Đầu tư Thế Giới Di Động	Hàng tiêu dùng không thiết yếu	4.0%	134,900	64,136	15.6	3.9	1,087	49%	139,900	71,300
NVL	Công ty Cổ phần Tập đoàn Đầu tư Địa ốc No Va	Bất động sản	3.4%	95,300	94,445	24.0	3.7	2,906	7%	96,000	50,624
PNJ	Công ty Cổ phần Vàng bạc Đá quý Phú Nhuận	Hàng tiêu dùng không thiết yếu	1.7%	91,800	20,872	20.3	4.0	545	49%	92,500	49,800
REE	Công ty Cổ phần Cơ điện Lạnh	Công nghiệp	0.7%	53,600	16,565	10.2	1.4	819	49%	59,600	28,900
PDR	Công ty Cổ phần Phát triển Bất động sản Phát Đạt	Bất động sản	1.2%	68,300	29,764	25.4	5.8	3,849	3%	69,000	18,421
TPB	Ngân hàng Thương mại Cổ phần Tiên Phong	Tài chính	1.7%	29,150	30,073	8.3	1.8	3,835	30%	31,000	13,914
SBT	Công ty Cổ phần Thành Thành Công - Biên Hòa	Hàng tiêu dùng thiết yếu	0.5%	22,500	13,886	23.8	1.8	4,272	8%	25,300	13,000
SSI	Công ty Cổ phần Chứng khoán SSI	Tài chính	1.4%	36,500	23,574	17.4	2.2	12,870	46%	37,250	12,500
STB	Ngân hàng Thương mại Cổ phần Sài Gòn Thương Tín	Tài chính	3.9%	23,450	42,296	15.8	1.5	30,462	10%	23,850	8,730
TCB	Ngân hàng Thương mại Cổ phần Kỹ thương Việt Nam	Tài chính	9.3%	42,150	147,732	12.0	2.0	13,955	22%	42,550	16,250
VCB	Ngân hàng Thương mại Cổ phần Ngoại thương Việt Nam	Tài chính	3.9%	98,900	366,808	19.9	3.9	1,401	23%	108,500	65,200
VHM	Công ty Cổ phần Vinhomes	Bất động sản	4.6%	101,800	334,873	12.2	3.9	2,623	22%	106,400	63,300
VIC	Tập đoàn Vingroup - Công ty Cổ phần	Bất động sản	8.6%	132,000	446,481	78.2	5.4	1,614	14%	132,800	79,900
VJC	Công ty Cổ phần Hàng không Vietjet	Công nghiệp	3.3%	131,800	69,042	997.9	4.6	615	19%	138,500	94,300
VNM	Công ty Cổ phần Sữa Việt Nam	Hàng tiêu dùng thiết yếu	8.0%	100,000	208,996	21.0	6.7	3,147	56%	117,200	79,833
VPB	Ngân hàng Thương mại Cổ phần Việt Nam Thịnh Vượng	Tài chính	8.7%	49,000	120,283	11.5	2.3	5,498	23%	49,350	19,000
VRE	Công ty Cổ phần Vincom Retail	Bất động sản	1.8%	35,300	80,213	33.7	2.7	5,742	30%	38,300	22,300



We Create **Fortune**

CÔNG TY CHỨNG KHOÁN YUANTA VIỆT NAM

Phòng phân tích khối khách hàng cá nhân

Nguyễn Thế Minh

Giám đốc Nghiên cứu Phân tích

+84 28 3622 6868 ext 3826
minh.nguyen@yuantan.com.vn

Lý Thị Hiền

Trưởng phòng NC-PT

+84 28 3622 6868 ext 3908
hien.ly@yuantan.com.vn

Quách Đức Khánh

Phó Phòng NC-PT

+84 28 3622 6868 ext 3833
khanh.quach@yuantan.com.vn

Khổng Hữu Hiệp

Chuyên viên phân tích cao cấp

+84 28 3622 6868 ext 3912
hiep.khong@yuantan.com.vn

Nguyễn Trịnh Ngọc Hồng

Chuyên viên phân tích cao cấp

+84 28 3622 6868 ext 3832
hong.nguyen@yuantan.com.vn

Phạm Tấn Phát

Chuyên viên phân tích cao cấp

+84 28 3622 6868 ext 3880
phat.pham@yuantan.com.vn

Phòng Môi giới khách hàng cá nhân

Nguyễn Thanh Tùng

Giám đốc Môi giới Hội Sở

+84 28 3622 6868 ext 3609
tung.nguyen@yuantan.com.vn

Phạm Đắc Thành

Giám đốc Khu vực Miền Bắc

+84 28 3622 6868 ext 3416
thanh.pham@yuantan.com.vn

Nguyễn Mạnh Hoạt

Giám đốc Khu vực Miền Nam (KV TP.HCM)

+84 28 3622 6868 ext 3847
hoat.nguyen@yuantan.com.vn

Lương Kỳ Ty

Giám đốc chi nhánh Chợ Lớn

+84 28 3622 6868 ext 3653
ty.luong@yuantan.com.vn

Bùi Quốc Phong

Giám đốc chi nhánh Đồng Nai

+84 28 3622 6868 ext 3701
phong.bui@yuantan.com.vn

Võ Thị Thu Thủy

Giám đốc chi nhánh Bình Dương

+84 28 3622 6868 ext 3505
thuy.vo@yuantan.com.vn

Nguyễn Việt Quang

Giám đốc chi nhánh Hà Nội

+84 28 3622 6868 ext 3404
quang.nguyen@yuantan.com.vn

Võ Đình Tuấn

Giám đốc chi nhánh Đà Nẵng

+84 28 3622 6868 ext 3301
tuan.vo@yuantan.com.vn

Đinh Thị Thu Cúc

Giám đốc chi nhánh Vũng Tàu

+84 28 3622 6868 ext 3203
cuc.dinh@yuantan.com.vn



We Create **Fortune**

Appendix A: Important Disclosures

Analyst Certification

Each research analyst primarily responsible for the content of this research report, in whole or in part, certifies that with respect to each security or issuer that the analyst covered in this report: (1) all of the views expressed accurately reflect his or her personal views about those securities or issuers; and (2) no part of his or her compensation was, is, or will be, directly or indirectly, related to the specific recommendations or views expressed by that research analyst in the research report.

Ratings Definitions

BUY: We have a positive outlook on the stock based on our expected absolute or relative return over the investment period. Our thesis is based on our analysis of the company's outlook, financial performance, catalysts, valuation and risk profile. We recommend investors add to their position.

HOLD-Outperform: In our view, the stock's fundamentals are relatively more attractive than peers at the current price. Our thesis is based on our analysis of the company's outlook, financial performance, catalysts, valuation and risk profile.

HOLD-Underperform: In our view, the stock's fundamentals are relatively less attractive than peers at the current price. Our thesis is based on our analysis of the company's outlook, financial performance, catalysts, valuation and risk profile.

SELL: We have a negative outlook on the stock based on our expected absolute or relative return over the investment period. Our thesis is based on our analysis of the company's outlook, financial performance, catalysts, valuation and risk profile. We recommend investors reduce their position.

Under Review: We actively follow the company, although our estimates, rating and target price are under review.

Restricted: The rating and target price have been suspended temporarily to comply with applicable regulations and/or Yuanta policies.

Note: Yuanta research coverage with a Target Price is based on an investment period of 12 months. Greater China Discovery Series coverage does not have a formal 12 months Target Price and the recommendation is based on an investment period specified by the analyst in the report.

Global Disclaimer

© 2020 Yuanta. All rights reserved. The information in this report has been compiled from sources we believe to be reliable, but we do not hold ourselves responsible for its completeness or accuracy. It is not an offer to sell or solicitation of an offer to buy any securities. All opinions and estimates included in this report constitute our judgment as of this date and are subject to change without notice.

This report provides general information only. Neither the information nor any opinion expressed herein constitutes an offer or invitation to make an offer to buy or sell securities or other investments. This material is prepared for general circulation to clients and is not intended to provide tailored investment advice and does not take into account the individual financial situation and objectives of any specific person who may receive this report. Investors should seek financial advice regarding the appropriateness of investing in any securities, investments or investment strategies discussed or recommended in this report. The information contained in this report has been compiled from sources believed to be reliable but no representation or warranty, express or implied, is made as to its accuracy, completeness or correctness. This report is not (and should not be construed as) a solicitation to act as securities broker or dealer in any jurisdiction by any person or company that is not legally permitted to carry on such business in that jurisdiction.

Yuanta research is distributed in the United States only to Major U.S. Institutional Investors (as defined in Rule 15a-6 under the Securities Exchange Act of 1934, as amended and SEC staff interpretations thereof). All transactions by a US person in the securities mentioned in this report must be effected through a registered broker-dealer under Section 15 of the Securities Exchange Act of 1934, as amended. Yuanta research is distributed in Taiwan by Yuanta Securities Investment Consulting. Yuanta research is distributed in Hong Kong by Yuanta Securities (Hong Kong) Co. Limited, which is licensed in Hong Kong by the Securities and Futures Commission for regulated activities, including Type 4 regulated activity (advising on securities). In Hong Kong, this research report may not be redistributed, retransmitted or disclosed, in whole or in part or any form or manner, without the express written consent of Yuanta Securities (Hong Kong) Co. Limited.