

Nhịp hồi phục có thể tiếp diễn

16/04/2021

Diễn biến hợp đồng

Đơn vị	Điểm cửa	+/-	KLGD	Ngày đảo hạn	Ngày còn lại
VN30F2105	1273.5	-6.6	204,021	20/05	34
VN30F2106	1280.0	-1.0	529	17/06	62
VN30F2109	1274.9	-6.8	82	16/09	153
VN30F2112	1273.3		103	16/12	244

Nguồn: Bloomberg – YSVN

Thay đổi khối lượng và OI

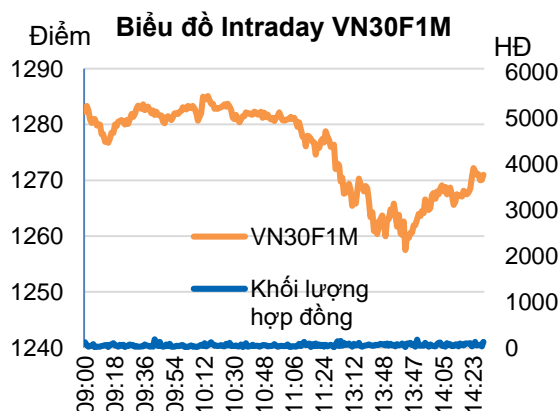
Đơn vị	KLGD	+/-	OI	+/-
Đơn vị	HĐ	%		%
VN30F2105	204,021	31.8%	21,880	
VN30F2106	529	-98.2%	16408	
VN30F2109	82	-53.7%	420	
VN30F2112	103	-11.2%	239	

Nguồn: Bloomberg – YSVN

Thay đổi Basis spread

Đơn vị	Basis spread	Hôm trước	+/-
Đơn vị	điểm	điểm	điểm
VN30F2105	-3.4	0.0	-3.4
VN30F2106	3.1	0.0	3.1
VN30F2109	-2.0	-3.2	1.2
VN30F2112	-3.6	-2.5	-1.1

Nguồn: Bloomberg – YSVN



DIỄN BIẾN CÁC HĐTL

- 4 HĐTL có phiên giảm thứ 2 liên tiếp với mức giảm từ 1-6.8 điểm. Mức chênh lệch basis duy trì ở mức âm trong vùng từ 2-3.6 điểm riêng VN30F2106 có basis dương 3.1 điểm.
- Khối lượng giao dịch trên VN30F2104 tăng 32%, VN30F2105 giảm 99%, VN30F2106 giảm 54% và VN30F2109 giảm 11%.

NHẬN ĐỊNH HĐTL VN30F1M

- VN30F2105 có sự điều chỉnh về ngưỡng 1256 thì đã bật tăng trở lại tạo cây nến có bóng nến bên dưới dài ở khung Daily cho thấy lực cầu bắt đáy có sự chủ động tại ngưỡng 1256 điểm
- Trong khung 15 phút, đường RSI có sự bật tăng sau khi giảm về vùng quá bán, RSI đang đi lên lên dốc và chưa gặp kháng cự của chỉ báo nên dự địa hồi phục sẽ còn tiếp diễn. Đồng thời, đồ thị giá cũng có xu hướng kiểm tra lại khu vực 1280-1285 điểm đã bị phá vỡ trước đó.
- Với diễn biến giảm điểm trong phiên cuối tuần, kịch bản VN30F2105 hoàn thành sóng 5 tại 1295 điểm được xác nhận và nhịp hồi phục hiện tại là nhịp bật kỹ thuật với vùng 1285 điểm sẽ là vùng tranh chấp.

CHIẾN LƯỢC ĐẦU TƯ

Chiến lược trong phiên	NĐT giữ vị thế quan sát để chờ điểm vào cũng như xu hướng rõ ràng hơn trong phiên tới.
Chiến lược theo xu hướng ngắn hạn (Daily)	NĐT quan sát chờ tín hiệu trên khung Daily của VN30F2105.

Phạm Tấn Phát

Chuyên viên phân tích cao cấp

Email: phat.pham@yuanta.com.vn

Phone: (084) 28 3622 6868 ext 3880



We Create Fortune

ĐỒ THỊ HỢP ĐỒNG VN30F1M

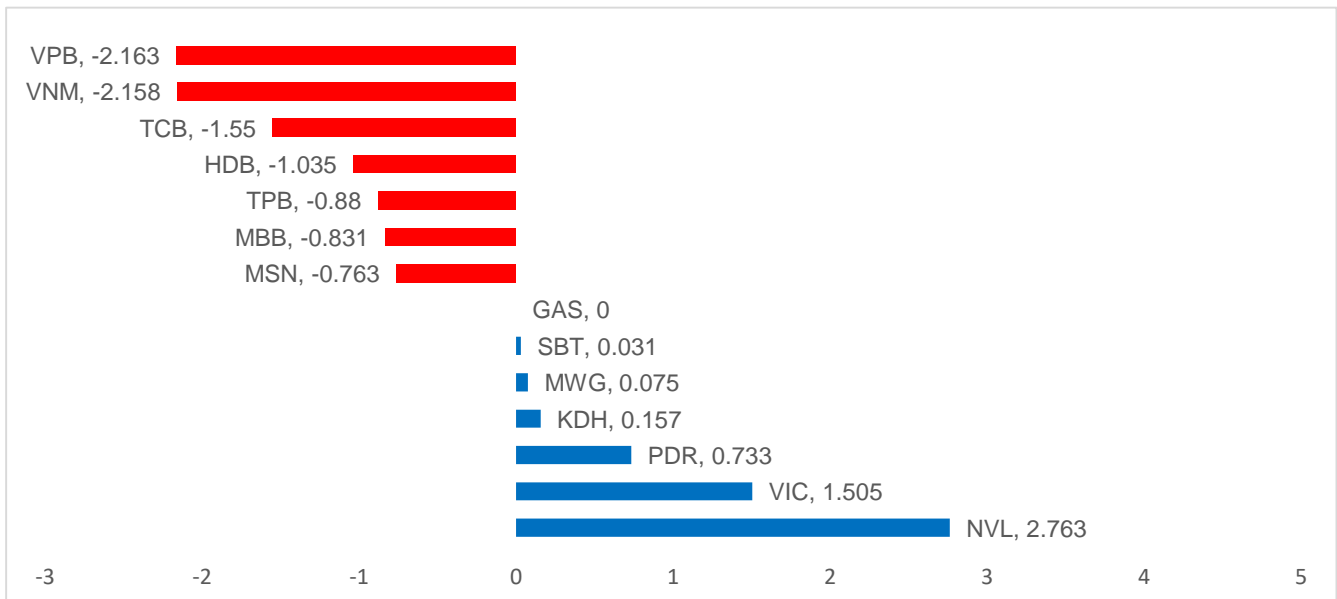


	VN30F2105-Daily	VN30F2105-30M
Xu hướng	TĂNG	ĐI NGANG
Hỗ trợ 1	1244	1262
Hỗ trợ 2	1172	1270
Kháng cự 1	1300	1277
Kháng cự 2	1370	1285

DIỄN BIẾN CHỈ SỐ VN30-INDEX

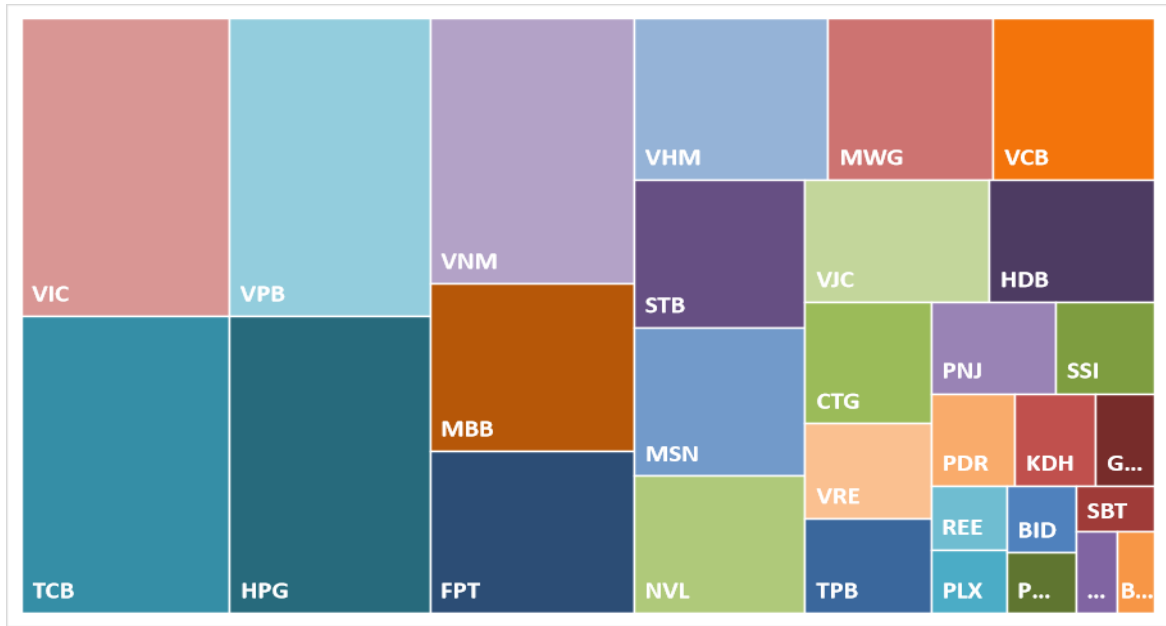
Chỉ số VN30-Index giảm 0.57% trong đó VPB, VNM, TCB lấy đi 5.9 điểm. Ở chiều ngược lại, NVL, VIC, PDR đóng góp 5 điểm tăng.

CỔ PHIẾU ẢNH HƯỞNG TRONG VN30-INDEX

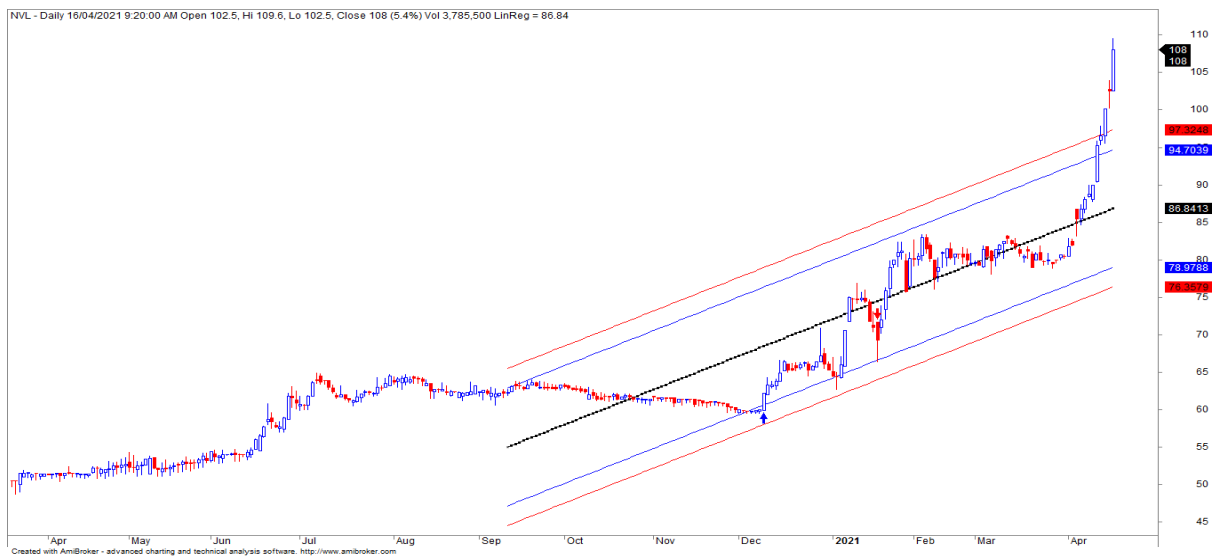


We Create Fortune

VỐN HÓA TRONG VN30-INDEX



ĐỒ THỊ NVL



GIÁ, KHỐI LƯỢNG VÀ HỖ MỜ QUA CÁC PHIÊN CỦA CÁC HĐTL

Ngày	VN30F2102	KLGD	Vị thế Mờ
16/04/2021	1,273.5	204,021	21,880
15/04/2021	1,284.2	154,811	21,880
14/04/2021	1,292.0	177,208	21,880
13/04/2021	1,271.0	190,747	24,656
12/04/2021	1,274.6	123,106	30,614
09/04/2021	1,251.9	113,707	28,392
08/04/2021	1,243.2	125,107	31,696
07/04/2021	1,252.0	101,647	29,270
06/04/2021	1,252.1	159,608	28,700

Ngày	VN30F2103	KLGD	Vị thế Mờ
16/04/2021	1280	529	16,408
15/04/2021	1280.1	28,758	16,408
14/04/2021	1290	13,921	9,617
13/04/2021	1271	5,944	4,139
12/04/2021	1272.5	1,601	1,542
09/04/2021	1249.2	308	806
08/04/2021	1241.6	300	763
07/04/2021	1250.9	196	731
06/04/2021	1250	391	687



We Create **Fortune**

Ngày	VN30F2106	KLGD	Vị thế Mở
16/04/2021	1,274.9	82	420
15/04/2021	1,281.0	177	420
14/04/2021	1,284.8	132	433
13/04/2021	1,271.4	254	437
12/04/2021	1,272.2	186	430
09/04/2021	1,249.7	38	450
08/04/2021	1,240.8	77	454
07/04/2021	1,248.1	31	464
06/04/2021	1,250.5	119	454

Ngày	VN30F2109	KLGD	Vị thế Mở
16/04/2021	1273.3	103	239
15/04/2021	1281.7	116	239
14/04/2021	1286.5	125	274
13/04/2021	1270	106	249
12/04/2021	1273.4	95	249
09/04/2021	1247	46	256
08/04/2021	1238.5	77	249
07/04/2021	1249.6	43	244
06/04/2021	1247.8	44	253



We Create Fortune

DANH SÁCH CP CHỈ SỐ VN30

Mã CP	Tên	Ngành	Tỷ trọng	Giá đóng cửa	Vốn hóa	PER	PBR	KLGD 3 tháng	SH Nước Ngoài	Cao 52 Tuần	Thấp 52 Tuần
		Đơn vị:	%	VND	Tỷ VND	x	x	'000 cp	%	VND	VND
BID	Ngân hàng Thương mại Cổ phần Đầu tư và Phát triển Việt Nam	Tài chính	0.7%	42,000	168,925	24.1	2.2	2,571	17%	50,600	33,100
KDH	Công ty Cổ phần Đầu tư và Kinh doanh nhà Khang Điền	Bất động sản	1.1%	31,400	17,547	15.4	2.2	1,634	33%	35,800	18,762
CTG	Ngân hàng Thương mại Cổ phần Công thương Việt Nam	Tài chính	2.3%	42,000	156,383	11.4	1.8	11,818	26%	43,800	18,400
TCH	Công ty Cổ phần Đầu tư Dịch vụ Tài chính Hoàng Huy	Công nghiệp	0.5%	22,950	8,593	8.9	1.6	6,939	12%	27,400	17,750
PLX	Tập đoàn Xăng dầu Việt Nam	Năng lượng	0.7%	52,800	65,673	73.0	3.0	1,948	16%	59,600	38,800
BVH	Tập đoàn Bảo Việt	Tài chính	0.4%	57,900	42,980	27.7	2.1	918	27%	71,200	39,200
FPT	Công ty Cổ phần FPT	CNTT	4.8%	79,700	62,892	17.6	4.0	2,483	49%	83,000	42,348
GAS	Tổng Công ty Khí Việt Nam - Công ty Cổ phần	Dịch vụ tiện ích	0.8%	86,000	164,600	21.0	3.4	1,000	3%	96,000	61,000
POW	Tổng Công ty Điện lực Dầu khí Việt Nam	Dịch vụ tiện ích	0.6%	13,200	30,913	13.1	1.1	14,955	4%	15,200	8,660
HDB	Ngân hàng Thương mại Cổ phần Phát triển Thành phố Hồ Chí Minh	Tài chính	2.9%	26,650	42,474	10.0	1.8	4,592	17%	28,300	11,697
HPG	Công ty Cổ phần Tập đoàn Hòa Phát	Nguyên vật liệu	9.6%	54,600	180,905	13.4	3.1	22,046	31%	55,700	16,458
MBB	Ngân hàng Thương mại Cổ phần Quân đội	Tài chính	4.9%	30,200	84,522	10.2	1.8	18,209	23%	32,050	13,140
MSN	Công ty Cổ phần Tập đoàn Masan	Hàng tiêu dùng thiết yếu	4.0%	100,100	117,586	95.0	7.4	1,821	33%	105,000	48,900
MWG	Công ty Cổ phần Đầu tư Thế Giới Di Động	Hàng tiêu dùng không thiết yếu	3.9%	134,000	63,708	15.5	3.9	1,058	49%	139,900	71,300
NVL	Công ty Cổ phần Tập đoàn Đầu tư Địa ốc No Va	Bất động sản	3.9%	108,000	107,031	27.1	4.2	2,803	7%	109,600	50,624
PNJ	Công ty Cổ phần Vàng bạc Đá quý Phú Nhuận	Hàng tiêu dùng không thiết yếu	1.7%	90,900	20,668	20.1	3.9	552	49%	94,800	49,800
REE	Công ty Cổ phần Cơ điện Lạnh	Công nghiệp	0.7%	51,000	15,762	9.7	1.4	810	49%	59,600	28,900
PDR	Công ty Cổ phần Phát triển Bất động sản Phát Đạt	Bất động sản	1.2%	71,000	30,941	25.4	6.1	3,737	3%	72,300	18,421
TPB	Ngân hàng Thương mại Cổ phần Tiên Phong	Tài chính	1.7%	27,700	28,577	7.9	1.7	4,150	30%	31,000	13,914
SBT	Công ty Cổ phần Thành Thành Công - Biên Hòa	Hàng tiêu dùng thiết yếu	0.5%	22,000	13,577	23.3	1.7	4,150	8%	25,300	13,000
SSI	Công ty Cổ phần Chứng khoán SSI	Tài chính	1.3%	34,000	21,959	16.2	2.1	13,009	46%	37,250	12,500
STB	Ngân hàng Thương mại Cổ phần Sài Gòn Thương Tín	Tài chính	3.7%	22,100	39,861	14.9	1.4	31,400	10%	23,850	8,730
TCB	Ngân hàng Thương mại Cổ phần Kỹ thương Việt Nam	Tài chính	8.9%	40,450	141,773	11.5	1.9	14,015	22%	42,550	16,250
VCB	Ngân hàng Thương mại Cổ phần Ngoại thương Việt Nam	Tài chính	3.8%	96,300	357,165	19.4	3.8	1,476	23%	108,500	65,200
VHM	Công ty Cổ phần Vinhomes	Bất động sản	4.6%	101,000	332,241	12.1	3.9	2,792	23%	106,400	63,300
VIC	Tập đoàn Vingroup - Công ty Cổ phần	Bất động sản	9.4%	143,000	483,688	84.7	5.9	1,796	15%	145,000	79,900
VJC	Công ty Cổ phần Hàng không Vietjet	Công nghiệp	3.3%	129,000	67,575	976.7	4.5	607	19%	138,500	94,300
VNM	Công ty Cổ phần Sữa Việt Nam	Hàng tiêu dùng thiết yếu	7.8%	96,900	202,517	20.3	6.5	3,171	56%	117,200	79,833
VPB	Ngân hàng Thương mại Cổ phần Việt Nam Thịnh Vượng	Tài chính	8.7%	48,950	120,160	11.5	2.3	5,791	23%	50,900	19,000
VRE	Công ty Cổ phần Vincom Retail	Bất động sản	1.7%	33,950	77,145	32.4	2.6	5,690	31%	38,300	22,300



We Create **Fortune**

CÔNG TY CHỨNG KHOÁN YUANTA VIỆT NAM

Phòng phân tích khối khách hàng cá nhân

Nguyễn Thế Minh

Giám đốc Nghiên cứu Phân tích

+84 28 3622 6868 ext 3826
minh.nguyen@yuantan.com.vn

Lý Thị Hiền

Trưởng phòng NC-PT

+84 28 3622 6868 ext 3908
hien.ly@yuantan.com.vn

Quách Đức Khánh

Phó Phòng NC-PT

+84 28 3622 6868 ext 3833
khanh.quach@yuantan.com.vn

Khổng Hữu Hiệp

Chuyên viên phân tích cao cấp

+84 28 3622 6868 ext 3912
hiep.khong@yuantan.com.vn

Nguyễn Trịnh Ngọc Hồng

Chuyên viên phân tích cao cấp

+84 28 3622 6868 ext 3832
hong.nguyen@yuantan.com.vn

Phạm Tấn Phát

Chuyên viên phân tích cao cấp

+84 28 3622 6868 ext 3880
phat.pham@yuantan.com.vn

Phòng Môi giới khách hàng cá nhân

Nguyễn Thanh Tùng

Giám đốc Môi giới Hội Sở

+84 28 3622 6868 ext 3609
tung.nguyen@yuantan.com.vn

Phạm Đắc Thành

Giám đốc Khu vực Miền Bắc

+84 28 3622 6868 ext 3416
thanh.pham@yuantan.com.vn

Nguyễn Mạnh Hoạt

Giám đốc Khu vực Miền Nam (KV TP.HCM)

+84 28 3622 6868 ext 3847
hoat.nguyen@yuantan.com.vn

Lương Kỳ Ty

Giám đốc chi nhánh Chợ Lớn

+84 28 3622 6868 ext 3653
ty.luong@yuantan.com.vn

Bùi Quốc Phong

Giám đốc chi nhánh Đồng Nai

+84 28 3622 6868 ext 3701
phong.bui@yuantan.com.vn

Võ Thị Thu Thủy

Giám đốc chi nhánh Bình Dương

+84 28 3622 6868 ext 3505
thuy.vo@yuantan.com.vn

Nguyễn Việt Quang

Giám đốc chi nhánh Hà Nội

+84 28 3622 6868 ext 3404
quang.nguyen@yuantan.com.vn

Võ Đình Tuấn

Giám đốc chi nhánh Đà Nẵng

+84 28 3622 6868 ext 3301
tuan.vo@yuantan.com.vn

Đinh Thị Thu Cúc

Giám đốc chi nhánh Vũng Tàu

+84 28 3622 6868 ext 3203
cuc.dinh@yuantan.com.vn



We Create **Fortune**

Appendix A: Important Disclosures

Analyst Certification

Each research analyst primarily responsible for the content of this research report, in whole or in part, certifies that with respect to each security or issuer that the analyst covered in this report: (1) all of the views expressed accurately reflect his or her personal views about those securities or issuers; and (2) no part of his or her compensation was, is, or will be, directly or indirectly, related to the specific recommendations or views expressed by that research analyst in the research report.

Ratings Definitions

BUY: We have a positive outlook on the stock based on our expected absolute or relative return over the investment period. Our thesis is based on our analysis of the company's outlook, financial performance, catalysts, valuation and risk profile. We recommend investors add to their position.

HOLD-Outperform: In our view, the stock's fundamentals are relatively more attractive than peers at the current price. Our thesis is based on our analysis of the company's outlook, financial performance, catalysts, valuation and risk profile.

HOLD-Underperform: In our view, the stock's fundamentals are relatively less attractive than peers at the current price. Our thesis is based on our analysis of the company's outlook, financial performance, catalysts, valuation and risk profile.

SELL: We have a negative outlook on the stock based on our expected absolute or relative return over the investment period. Our thesis is based on our analysis of the company's outlook, financial performance, catalysts, valuation and risk profile. We recommend investors reduce their position.

Under Review: We actively follow the company, although our estimates, rating and target price are under review.

Restricted: The rating and target price have been suspended temporarily to comply with applicable regulations and/or Yuanta policies.

Note: Yuanta research coverage with a Target Price is based on an investment period of 12 months. Greater China Discovery Series coverage does not have a formal 12 months Target Price and the recommendation is based on an investment period specified by the analyst in the report.

Global Disclaimer

© 2020 Yuanta. All rights reserved. The information in this report has been compiled from sources we believe to be reliable, but we do not hold ourselves responsible for its completeness or accuracy. It is not an offer to sell or solicitation of an offer to buy any securities. All opinions and estimates included in this report constitute our judgment as of this date and are subject to change without notice.

This report provides general information only. Neither the information nor any opinion expressed herein constitutes an offer or invitation to make an offer to buy or sell securities or other investments. This material is prepared for general circulation to clients and is not intended to provide tailored investment advice and does not take into account the individual financial situation and objectives of any specific person who may receive this report. Investors should seek financial advice regarding the appropriateness of investing in any securities, investments or investment strategies discussed or recommended in this report. The information contained in this report has been compiled from sources believed to be reliable but no representation or warranty, express or implied, is made as to its accuracy, completeness or correctness. This report is not (and should not be construed as) a solicitation to act as securities broker or dealer in any jurisdiction by any person or company that is not legally permitted to carry on such business in that jurisdiction.

Yuanta research is distributed in the United States only to Major U.S. Institutional Investors (as defined in Rule 15a-6 under the Securities Exchange Act of 1934, as amended and SEC staff interpretations thereof). All transactions by a US person in the securities mentioned in this report must be effected through a registered broker-dealer under Section 15 of the Securities Exchange Act of 1934, as amended. Yuanta research is distributed in Taiwan by Yuanta Securities Investment Consulting. Yuanta research is distributed in Hong Kong by Yuanta Securities (Hong Kong) Co. Limited, which is licensed in Hong Kong by the Securities and Futures Commission for regulated activities, including Type 4 regulated activity (advising on securities). In Hong Kong, this research report may not be redistributed, retransmitted or disclosed, in whole or in part or any form or manner, without the express written consent of Yuanta Securities (Hong Kong) Co. Limited.