

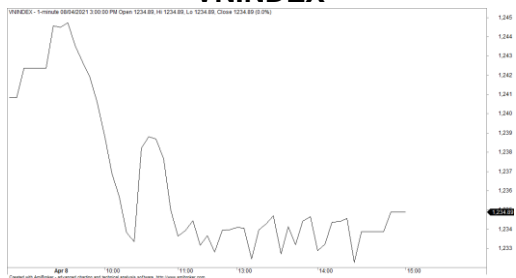
Market Today: Nhóm vốn hóa lớn chứng lại, thị trường điều chỉnh

08/04/2021

Diễn biến thị trường trong phiên			
Rating	VNI	HNI	UPCOM
Điểm	1,234.89	293.75	83.07
% ngày	-0.60%	0.31%	0.62%
% tuần	1.55%	0.46%	1.66%
% tháng	5.70%	11.51%	4.60%
% năm	65.09%	182.64%	65.12%
GTGD (Tỷ VND)			
Trong ngày	14,125	3,009	1,521
TB 1 tuần	15,941	3,087	1,336
TB 1 tháng	15,713	2,711	1,250
Khối ngoại (Tỷ VND)			
Mua	1,109.10	45.34	23.77
Bán	1,120.27	17.60	19.02
Giá trị ròng	-11.17	27.74	4.75
Độ rộng TT			
Mã Tăng	140	114	171
Mã Giảm	184	100	130
Không Đổi	86	154	602
Chỉ số chính			
P/E	19.33	18.84	29.42
Vốn hóa TT (ngàn tỷ)	4,686	356	1,103
LS Cổ tức	2.73%	3.06%	4.24%

Nguồn: Bloomberg – YSVN

VNINDEX



HNIINDEX



DIỄN BIẾN THỊ TRƯỜNG

Áp lực chốt lời ở nhóm vốn hóa lớn đã khiến VN-Index có phiên giảm điểm. Chỉ số đóng cửa giảm 0.6% dừng tại 1234.89 điểm. Chỉ số HNX-Index hồi phục tốt hơn trong phiên chiều để đóng cửa tại 293.75 điểm với mức tăng 0.31%; Chỉ số Upcom-Index cùng chiều tăng 0.62%. Giá trị giao dịch khớp lệnh trên cả 3 sàn đạt 17,349 tỷ đồng giảm gần 6.5% so với phiên liền trước.

Áp lực bán tương đối lành mạnh nhưng xuất hiện trên diện rộng ở nhiều mã lớn như VIC (-1.8%), VCB (-1.9%), MBB (-1.9%), BID (-1.6%), BVH (-1.6%) đã tạo áp lực giảm giá trên chỉ số. Đà tăng tại KDH (+1.1%), HDB (+1.1%) không có nhiều ảnh hưởng.

Về nhóm ngành, nhóm Bất động sản đặc biệt là các mã vốn hóa vừa và nhỏ tăng tốt như DXG (+4.1%), DIG (+5.5%), DTA (+6%), CKG (+6.9%), LHG (+3.9%), NTL (+3.3%)...

Khối ngoại mua ròng 21 tỷ đồng phiên hôm nay với VRE (72 tỷ), NVL (35 tỷ), HPG (27 tỷ) dẫn đầu danh sách mua ròng. Ngược lại, các mã BID (38 tỷ), VNM (30 tỷ), KDH (30 tỷ) bị bán ròng nhiều nhất.

QUAN ĐIỂM THỊ TRƯỜNG NGẮN HẠN

Chúng tôi cho rằng thị trường có thể sẽ quay trở lại đà tăng trong phiên kế tiếp và chỉ số VN-Index vẫn có khả năng sẽ thử thách vùng kháng cự 1,283 – 1,300 điểm trong những phiên giao dịch tới. Đồng thời, thị trường vẫn đang trong giai đoạn biến động mạnh theo chiều hướng tích cực cho nên chúng tôi cho rằng nhịp điều chỉnh của thị trường có thể sẽ nhanh chóng kết thúc. Ngoài ra, chúng tôi đánh giá rủi ro trung hạn vẫn ở mức thấp và chỉ báo tâm lý vẫn trong vùng lạc quan.

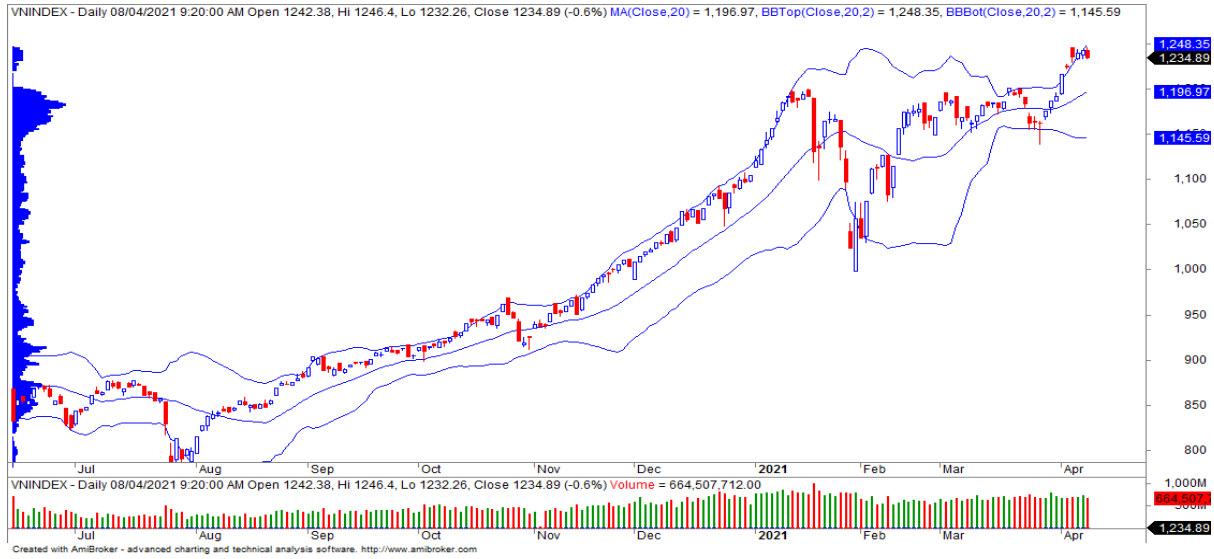
Xu hướng ngắn hạn của thị trường chung vẫn duy trì ở mức TĂNG. Do đó, chúng tôi khuyến nghị các nhà đầu tư ngắn hạn có thể tiếp tục nắm giữ tỷ trọng cổ phiếu cao trong danh mục và tận dụng nhịp điều chỉnh để gia tăng tỷ trọng cổ phiếu hoặc mua mới.

Tham khảo tín hiệu mua/bán cổ phiếu tại: <https://ysradar.yuanta.com.vn/>

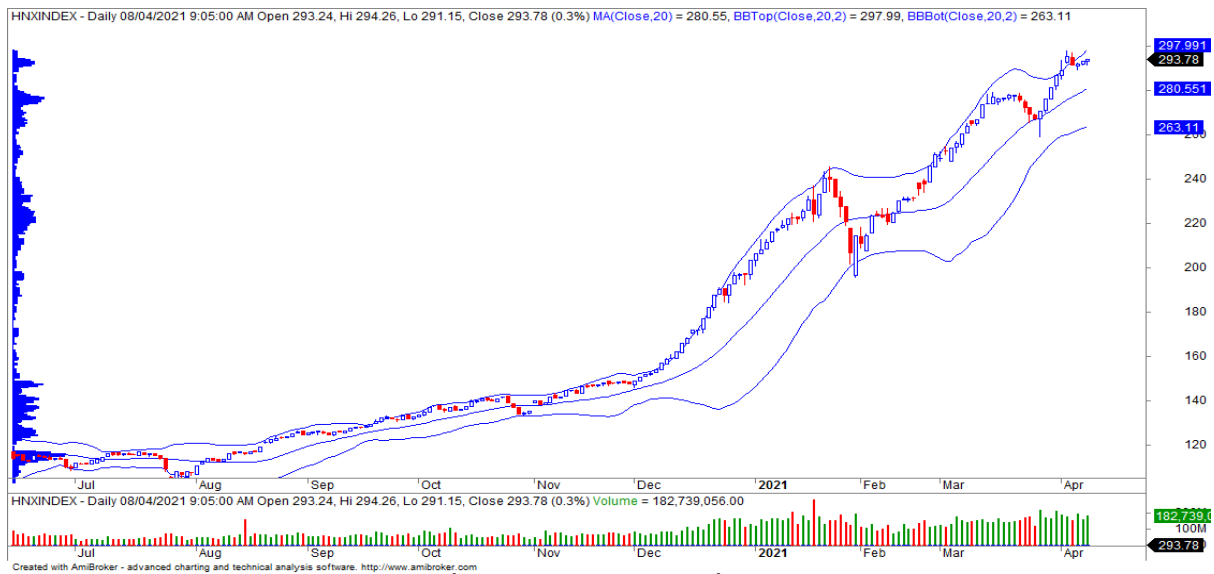


We Create **Fortune**

BIỂU ĐỒ PHÂN TÍCH KỸ THUẬT



Diễn biến thị trường của chỉ số VN-Index



Diễn biến thị trường của chỉ số HNX-Index

Chỉ số	Xu hướng ngắn hạn	Xu hướng trung hạn	Mức kháng cự 1	Mức kháng cự 2	Mức hỗ trợ 1	Mức hỗ trợ 2
Chỉ số VN-Index	TĂNG	TĂNG	1250	1280	1150	970
Chỉ số HNX-Index	TĂNG	TĂNG	298	303	196	180
Chỉ số VN30	TĂNG	TĂNG	1250	1272	1162	960
Chỉ số VNMidcaps	TĂNG	TĂNG	1,430	1500	969	963
Chỉ số VNSmallcaps	TĂNG	TĂNG	1235	1280	822	804

We Create Fortune

Sàn GDCK TPHCM (HSX)			Sàn GDCK Hà Nội (HSX)			Sàn GDCK UPCoM (UPCoM)		
	Điểm	Chg%		Điểm	Chg%		Điểm	Chg%
VNI	1234.89	-0.60%	HNI	293.75	0.31%	UPCoM	83.07	0.62%
VN30	1251.81	-0.47%	HN30	447.44	0.65%			
VN Mid	1517.09	0.29%	VNX AllSh	1209.11	-0.38%			
VN Small	1326.85	-0.15%						

GDKN	GTGD (tỷ VND)		GDKN	GTGD (tỷ VND)		GDKN	GTGD (tỷ VND)	
Mua	1109.1		Mua	45.34		Mua	23.77	
Bán	1120.27		Bán	17.60		Bán	19.02	
GT rỗng	-11.17		GT rỗng	27.74		GT rỗng	4.75	

Mã tăng lớn nhất*	Giá trị thay đổi (VND)	Chg%	Mã tăng lớn nhất*	Giá trị thay đổi (VND)	Chg%	Mã tăng lớn nhất*	Giá trị thay đổi (VND)	Chg%
DLG	210	6.93%	OCH	900	9.38%	ORS	1991	10.76%
SAV	2850	6.93%	BAX	8100	8.62%	PXL	841	7.93%
CKG	1050	6.91%	TNG	1300	5.51%	NAB	804	4.90%
DIG	1600	5.46%	VND	1500	4.41%	KLB	892	4.39%
ROS	260	5.17%	NVB	600	3.49%	BVB	465	3.16%

Mã giảm lớn nhất*	Giá trị thay đổi (VND)	Chg%	Mã giảm lớn nhất*	Giá trị thay đổi (VND)	Chg%	Mã giảm lớn nhất*	Giá trị thay đổi (VND)	Chg%
RIC	-2000	-6.98%	ART	-900	-8.11%	DGT	-2157	-8.56%
VOS	-330	-6.88%	LIG	-400	-4.35%	VNB	-1001	-4.43%
JVC	-400	-6.87%	IDV	-3300	-3.82%	C4G	-356	-2.85%
HAI	-260	-5.79%	PVC	-400	-3.39%	BSR	-392	-2.15%
YEG	-1950	-5.44%	HUT	-200	-2.78%	PPH	-559	-1.88%

*GTVH > 500 tỷ đồng, GTDG > 1.5 tỷ đồng

GTVH cao nhất	Tỷ đồng		GTVH cao nhất	Tỷ đồng		GTVH cao nhất	Tỷ đồng	
VIC	431,936		THD	68,635		ACV	160,798	
VCB	377,935		SHB	43,763		MCH	72,063	
VHM	330,596		BAB	20,617		VEA	60,002	
VNM	209,205		VCS	15,408		BSR	56,507	
BID	183,203		IDC	12,030		MSR	24,146	

KLGD nhiều nhất	Khối lượng	TB 30 ngày	KLGD nhiều nhất	Khối lượng	TB 30 ngày	KLGD nhiều nhất	Khối lượng	TB 30 ngày
ROS	38,376,700	28,274,996	SHB	18,081,388	38,335,283	BSR	18,329,217	15,095,362
FLC	35,432,300	36,181,317	ACM	14,994,282	3,163,442	PGB	14,207,839	564,137
STB	26,685,400	34,802,439	ART	13,847,723	7,386,329	ABB	7,216,754	4,011,165
HQC	23,320,000	19,148,496	PVS	12,091,386	10,987,870	KSH	6,290,809	3,171,888
MBB	22,526,496	17,280,504	KLF	11,749,453	12,389,988	BVB	4,744,878	2,068,781

Nguồn: Bloomberg & YSVN

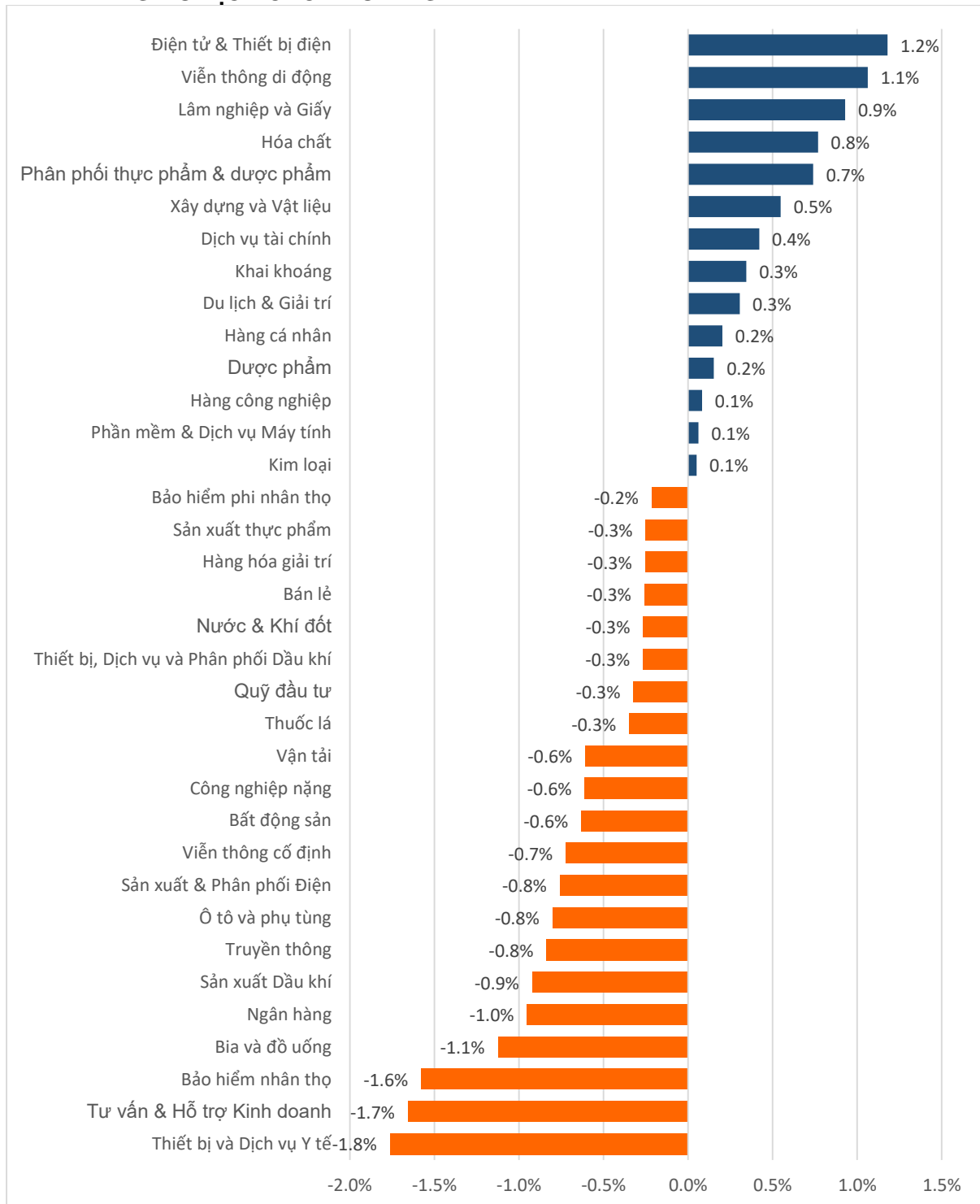
Nguồn: Bloomberg & YSVN

Nguồn: Bloomberg & YSVN



We Create Fortune

DIỄN BIẾN GIAO DỊCH CÁC NHÓM NGÀNH



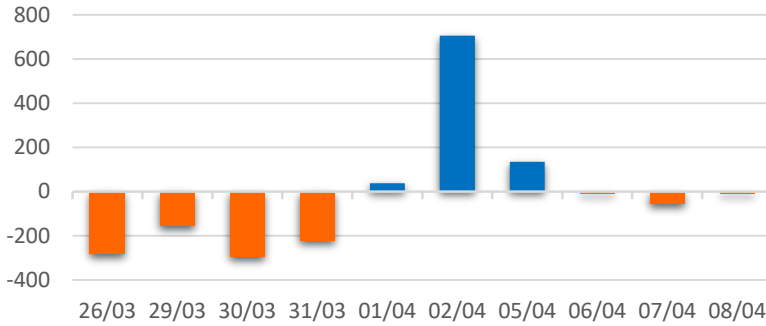
Nguồn: FiinPro – YSVN



We Create **Fortune**

THỐNG KÊ GIAO DỊCH KHỐI NGOẠI

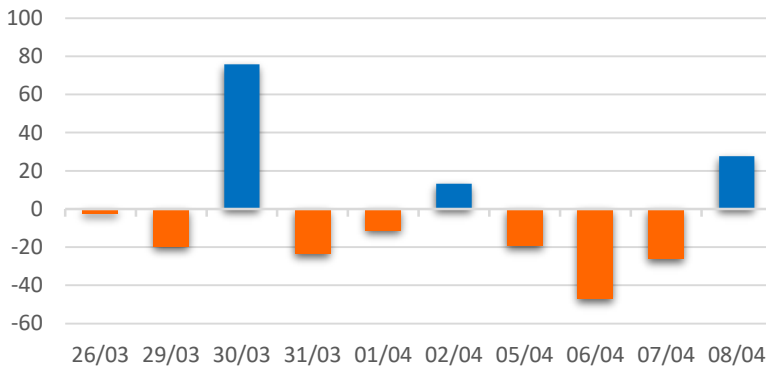
Diễn biến Mua/Bán ròng Khối ngoại HSX



Mã CK	Giá trị mua ròng (tr. VND)	Mã CK	Giá trị Bán ròng (tr. VND)
VRE	71,962	BID	37,596
NVL	35,229	VNM	30,265
HPG	26,646	KDH	29,977
STB	19,151	VCB	27,171
VJC	15,634	CTG	26,697

TOP 5 Cổ phiếu khối ngoại Mua/Bán trên sàn HSX

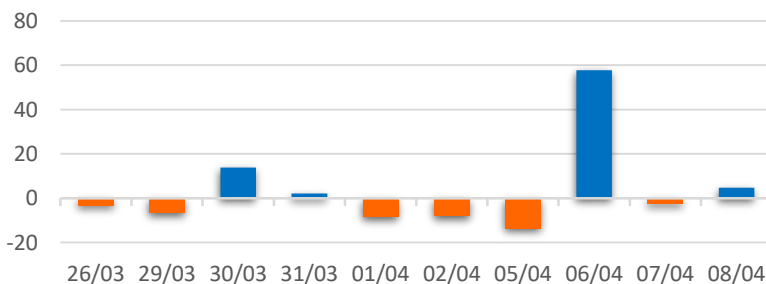
Diễn biến Mua/Bán ròng Khối ngoại HNX



Mã CK	Giá trị mua ròng (tr. VND)	Mã CK	Giá trị Bán ròng (tr. VND)
VND	19,227	CVN	1,430
SHS	10,216	PVS	880
IDV	1,021	PPS	834
ACM	911	CSC	664
PSD	728	PVC	552

TOP 5 Cổ phiếu khối ngoại Mua/Bán trên sàn HNX

Diễn biến Mua/Bán ròng Khối ngoại
UPCOM



Mã CK	Giá trị mua ròng (tr. VND)	Mã CK	Giá trị Bán ròng (tr. VND)
QNS	8,341	ACV	3,391
SIP	3,237	ABI	2,000
HPP	2,556	VEA	1,660
LTG	1,742	CTR	1,175
MML	1,693	CNC	196

TOP 5 Cổ phiếu khối ngoại Mua/Bán trên sàn UPCoM

Nguồn: FiinPro – YSVN



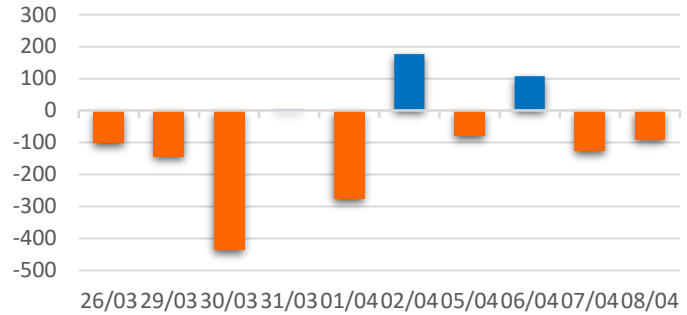
We Create **Fortune**

THỐNG KÊ GIAO DỊCH TỰ DOANH

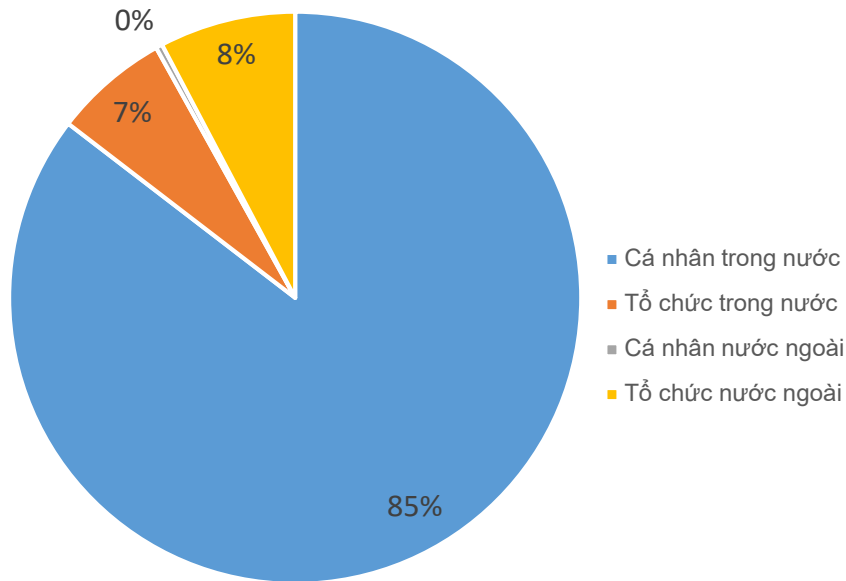
Mã CK	Giá trị mua ròng (tr. VND)	Mã CK	Giá trị Bán ròng (tr. VND)
TCB	36,433	NVL	23,334
PLX	25,799	VRE	21,870
HPG	9,993	VHM	12,398
LIX	2,319	GAS	10,212
VIC	2,303	MWG	7,549

Top 5 các mã đạt GDTD lớn nhất

Giá trị giao dịch tự doanh mua/bán ròng (tỷ đồng)



CƠ CẤU THỊ TRƯỜNG CHỨNG KHOÁN VIỆT NAM

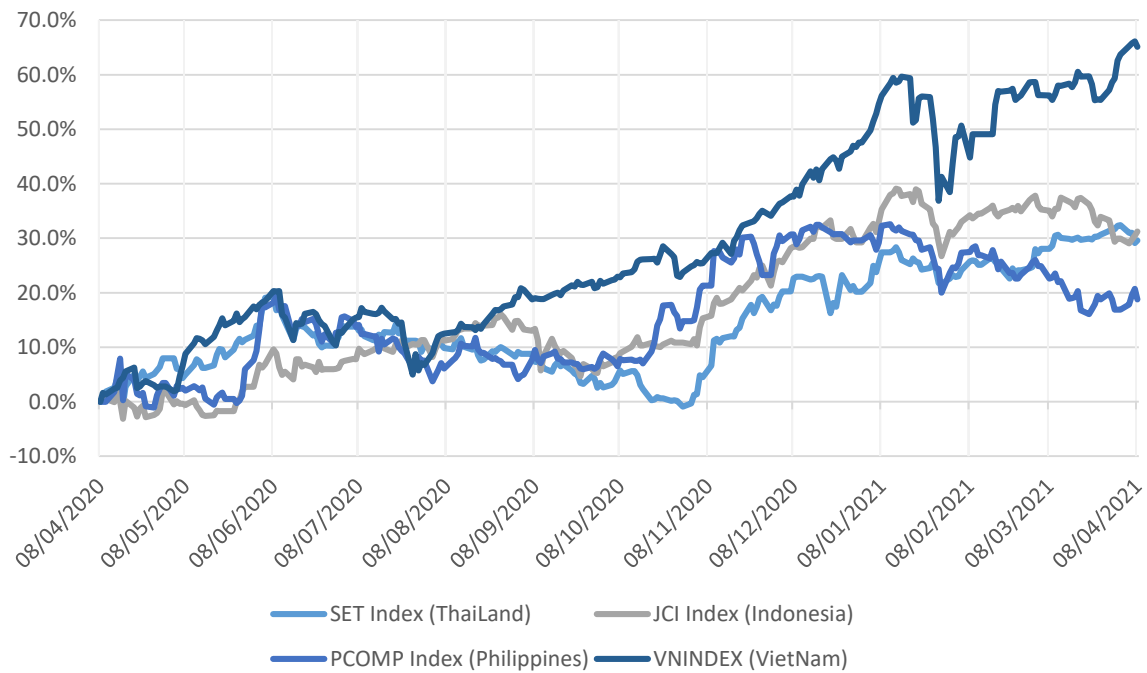


Nguồn: FiinPro – YSVN



We Create Fortune

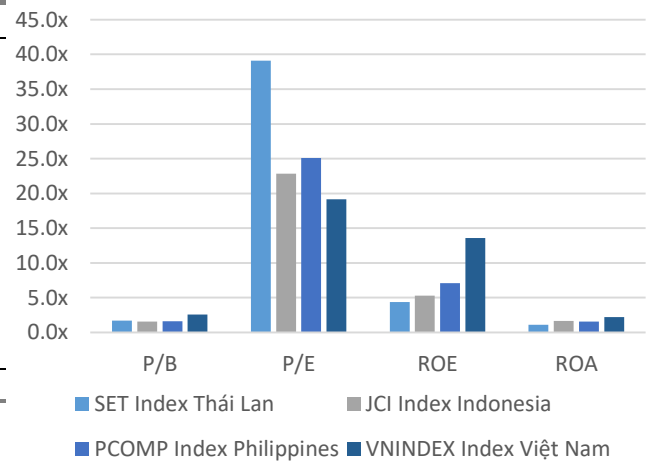
Diễn biến các thị trường trong khu vực



Dữ liệu thị trường các quốc gia trong khu vực

		Thái Lan	Indonesia	Philippines	Việt Nam
P/B		1.7x	1.6x	1.6x	2.6x
P/E		39.1x	22.8x	25.1x	19.2x
ROE	%	4.36	5.29	7.08	13.60
ROA	%	1.09	1.65	1.59	2.19
Vốn hóa	Tỷ USD	560.88	488.29	174.32	201.77
GTGD	Triệu USD	3.07	0.56	0.07	0.64
LS cổ tức	%	2.47	2.08	1.78	1.30

Nguồn: Bloomberg & YSVN





We Create **Fortune**

CÔNG TY CỔ PHẦN CHỨNG KHOÁN YUANTA VIỆT NAM

Phòng phân tích khối khách hàng cá nhân

Nguyễn Thế Minh

Giám đốc Nghiên cứu Phân tích

+84 28 3622 6868 ext 3826
minh.nguyen@yuantan.com.vn

Lý Thị Hiền

Trưởng phòng NC-PT

+84 28 3622 6868 ext 3908
hien.ly@yuantan.com.vn

Quách Đức Khánh

Chuyên viên phân tích cao cấp

+84 28 3622 6868 ext 3833
khanh.quach@yuantan.com.vn

Khổng Hữu Hiệp

Chuyên viên phân tích cao cấp

+84 28 3622 6868 ext 3912
hiep.khong@yuantan.com.vn

Nguyễn Trịnh Ngọc Hồng

Chuyên viên phân tích cao cấp

+84 28 3622 6868 ext 3832
hong.nguyen@yuantan.com.vn

Phạm Tấn Phát

Chuyên viên phân tích cao cấp

+84 28 3622 6868 ext 3880
phat.pham@yuantan.com.vn

Phòng Môi giới khách hàng cá nhân

Nguyễn Thanh Tùng

Giám đốc Môi giới Hội Sở

+84 28 3622 6868 ext 3609
tung.nguyen@yuantan.com.vn

Phạm Đắc Thành

Giám đốc Khu vực Miền Bắc

+84 28 3622 6868 ext 3416
thanh.pham@yuantan.com.vn

Nguyễn Mạnh Hoạt

Giám đốc Khu vực Miền Nam (KV TP.HCM)

+84 28 3622 6868 ext 3847
hoat.nguyen@yuantan.com.vn

Lương Kỳ Ty

Giám đốc chi nhánh Chợ Lớn

+84 28 3622 6868 ext 3653
ty.luong@yuantan.com.vn

Bùi Quốc Phong

Giám đốc chi nhánh Đồng Nai

+84 28 3622 6868 ext 3701
phong.bui@yuantan.com.vn

Võ Thị Thu Thủy

Giám đốc chi nhánh Bình Dương

+84 28 3622 6868 ext 3505
thuy.vo@yuantan.com.vn

Nguyễn Việt Quang

Giám đốc chi nhánh Hà Nội

+84 28 3622 6868 ext 3404
quang.nguyen@yuantan.com.vn

Võ Đình Tuấn

Giám đốc chi nhánh Đà Nẵng

+84 28 3622 6868 ext 3301
tuan.vo@yuantan.com.vn

Đinh Thị Thu Cúc

Giám đốc chi nhánh Vũng Tàu

+84 28 3622 6868 ext 3203
cuc.dinh@yuantan.com.vn



We Create **Fortune**

Appendix A: Important Disclosures

Analyst Certification

Each research analyst primarily responsible for the content of this research report, in whole or in part, certifies that with respect to each security or issuer that the analyst covered in this report: (1) all of the views expressed accurately reflect his or her personal views about those securities or issuers; and (2) no part of his or her compensation was, is, or will be, directly or indirectly, related to the specific recommendations or views expressed by that research analyst in the research report.

Ratings Definitions

BUY: We have a positive outlook on the stock based on our expected absolute or relative return over the investment period. Our thesis is based on our analysis of the company's outlook, financial performance, catalysts, valuation and risk profile. We recommend investors add to their position.

HOLD-Outperform: In our view, the stock's fundamentals are relatively more attractive than peers at the current price. Our thesis is based on our analysis of the company's outlook, financial performance, catalysts, valuation and risk profile.

HOLD-Underperform: In our view, the stock's fundamentals are relatively less attractive than peers at the current price. Our thesis is based on our analysis of the company's outlook, financial performance, catalysts, valuation and risk profile.

SELL: We have a negative outlook on the stock based on our expected absolute or relative return over the investment period. Our thesis is based on our analysis of the company's outlook, financial performance, catalysts, valuation and risk profile. We recommend investors reduce their position.

Under Review: We actively follow the company, although our estimates, rating and target price are under review.

Restricted: The rating and target price have been suspended temporarily to comply with applicable regulations and/or Yuanta policies.

Note: Yuanta research coverage with a Target Price is based on an investment period of 12 months. Greater China Discovery Series coverage does not have a formal 12 months Target Price and the recommendation is based on an investment period specified by the analyst in the report.

Global Disclaimer

© 2018 Yuanta. All rights reserved. The information in this report has been compiled from sources we believe to be reliable, but we do not hold ourselves responsible for its completeness or accuracy. It is not an offer to sell or solicitation of an offer to buy any securities. All opinions and estimates included in this report constitute our judgment as of this date and are subject to change without notice.

This report provides general information only. Neither the information nor any opinion expressed herein constitutes an offer or invitation to make an offer to buy or sell securities or other investments. This material is prepared for general circulation to clients and is not intended to provide tailored investment advice and does not take into account the individual financial situation and objectives of any specific person who may receive this report. Investors should seek financial advice regarding the appropriateness of investing in any securities, investments or investment strategies discussed or recommended in this report. The information contained in this report has been compiled from sources believed to be reliable but no representation or warranty, express or implied, is made as to its accuracy, completeness or correctness. This report is not (and should not be construed as) a solicitation to act as securities broker or dealer in any jurisdiction by any person or company that is not legally permitted to carry on such business in that jurisdiction.

Yuanta research is distributed in the United States only to Major U.S. Institutional Investors (as defined in Rule 15a-6 under the Securities Exchange Act of 1934, as amended and SEC staff interpretations thereof). All transactions by a US person in the securities mentioned in this report must be effected through a registered broker-dealer under Section 15 of the Securities Exchange Act of 1934, as amended. Yuanta research is distributed in Taiwan by Yuanta Securities Investment Consulting. Yuanta research is distributed in Hong Kong by Yuanta Securities (Hong Kong) Co. Limited, which is licensed in Hong Kong by the Securities and Futures Commission for regulated activities, including Type 4 regulated activity (advising on securities). In Hong Kong, this research report may not be redistributed, retransmitted or disclosed, in whole or in part or in any form or manner, without the express written