

Market Today: Tâm lý thị trường tiếp tục ổn định

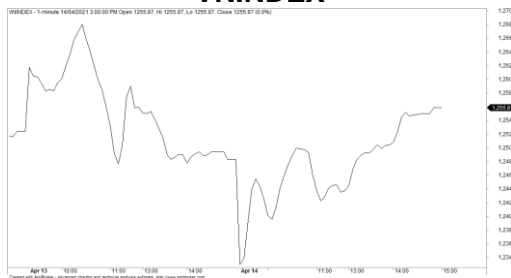
14/04/2021

Diễn biến thị trường trong phiên

Rating	VNI	HNI	UPCOM
Điểm	1,255.87	294.83	83.40
% ngày	0.60%	0.90%	0.32%
% tuần	1.09%	0.68%	1.02%
% tháng	6.29%	7.64%	3.82%
% năm	63.65%	175.16%	64.24%
GTGD (Tỷ VND)			
Trong ngày	19,044	2,767	1,093
TB 1 tuần	19,056	3,173	1,339
TB 1 tháng	16,563	2,882	1,269
Khối ngoại (Tỷ VND)			
Mua	1,428.83	111.92	53.30
Bán	2,411.62	127.26	60.83
Giá trị ròng	-982.79	-15.34	-7.54
Độ rộng TT			
Mã Tăng	203	145	107
Mã Giảm	128	81	188
Không Đổi	74	145	608
Chỉ số chính			
P/E	19.43	18.58	29.51
Vốn hóa TT (ngàn tỷ)	4,701	355	1,096
LS Cổ tức	2.81%	3.33%	4.26%

Nguồn: Bloomberg – YSVN

VNINDEX



HNXINDEX



DIỄN BIẾN THỊ TRƯỜNG

Đà tăng mạnh tại các mã vốn hóa lớn đã giữ cho tâm lý thị trường tiếp tục ổn định. Chỉ số VN-Index đóng cửa quay lại đà tăng với mức tăng 0.6% dừng tại 1255.87 điểm. Chỉ số HNX-Index tăng 0.9% để đóng cửa tại 294.83 điểm; Chỉ số Upcom-Index cũng chiều tăng 0.32%. Giá trị giao dịch khớp lệnh trên cả 3 sàn ghi nhận 21,225 tỷ đồng giảm gần 18% so với phiên liền trước.

Trong khi VIC chứng lại hôm nay thì thị trường xuất hiện các điểm sáng khác như MSN (+6.9%), HPG (+5.8%), NVL (+3.6%), CTG (+1.7%), VCB (+1.2%)... có mức biến động tăng mạnh và đây cũng là nhóm dẫn dắt đà tăng của chỉ số.

Dòng tiền quay lại nhóm vốn hóa lớn đã giúp tâm lý thị trường chung ổn định. Theo đó, nhóm Mid-Cap và Penny cũng ghi nhận diễn biến tích cực tại nhiều mã như ROS, FLC, ITA, HQC, DLG, HAI, AMD, TLH tăng hết biên độ.

Khối ngoại bán ròng mạnh hơn 1005 tỷ đồng. VHM (610 tỷ), VNM (165 tỷ), CRE (125 tỷ) dẫn đầu danh sách bán ròng. Ở chiều ngược lại, FUCESSVFL (227 tỷ), NVL (72 tỷ), HPG (25 tỷ) được mua ròng nhiều nhất.

QUAN ĐIỂM THỊ TRƯỜNG NGẮN HẠN

Chúng tôi cho rằng thị trường có thể nối tiếp đà tăng trong phiên kế tiếp. Ngưỡng kháng cự kế tiếp của chỉ số VN-Index sẽ phải đối mặt là 1,283 – 1,300 điểm, nhưng chúng tôi vẫn đánh giá rủi ro ngắn hạn có chiều hướng gia tăng, đặc biệt dòng tiền có dấu hiệu suy yếu tại các nhịp hồi phục của thị trường. Đồng thời, chúng tôi vẫn lưu ý thị trường đang trong giai đoạn phân phối cho nên các nhịp rung lắc sẽ xuất hiện liên tục và thị trường có thể sẽ chưa xuất hiện các nhịp giảm mạnh cho nên các nhà đầu tư không nên bán tháo ở các nhịp giảm.

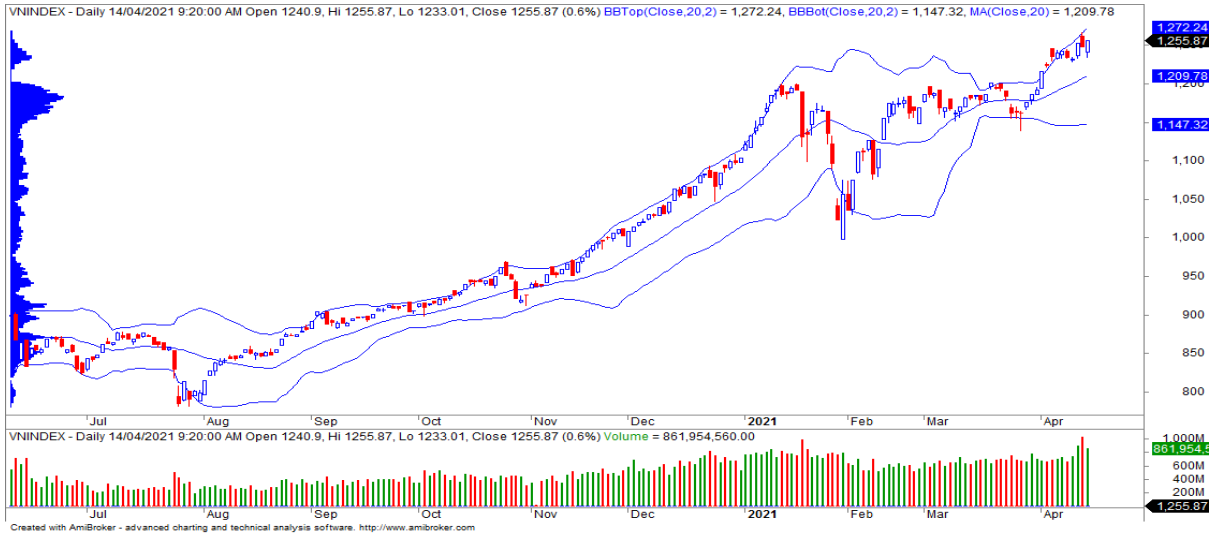
Xu hướng ngắn hạn của thị trường chung vẫn duy trì ở mức TĂNG. Do đó, chúng tôi khuyến nghị các nhà đầu tư ngắn hạn có thể tiếp tục nắm giữ tỷ trọng cổ phiếu cao trong danh mục và hạn chế mua vào ở giai đoạn hiện tại.

Tham khảo tín hiệu mua/bán cổ phiếu tại: <https://ysradar.yuanta.com.vn/>

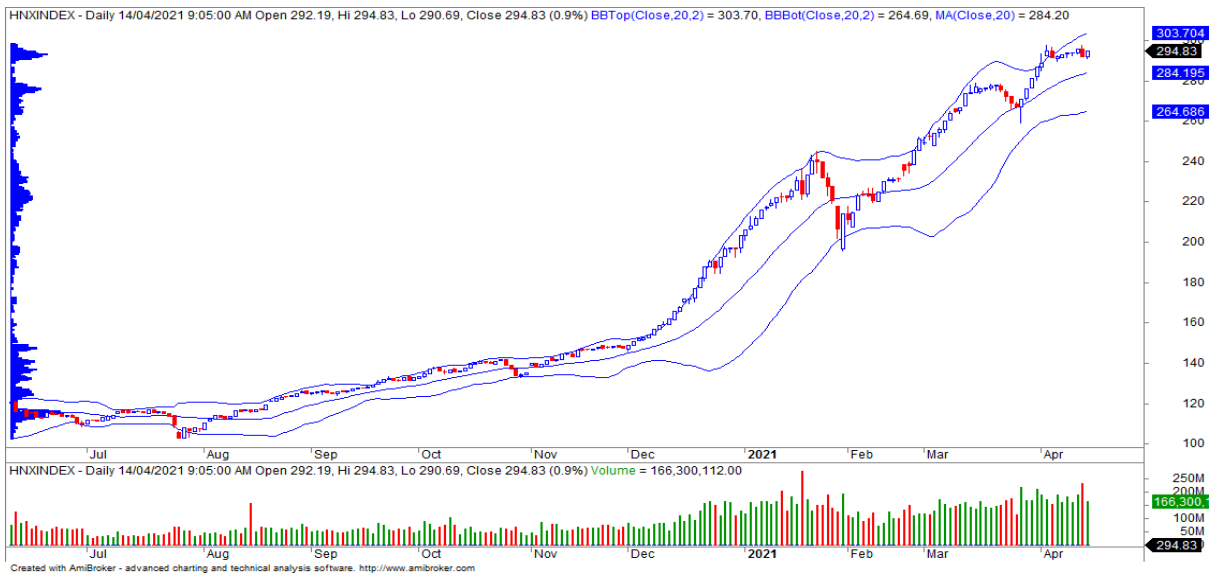


We Create Fortune

BIỂU ĐỒ PHÂN TÍCH KỸ THUẬT



Diễn biến thị trường của chỉ số VN-Index



Diễn biến thị trường của chỉ số HNX-Index

Chỉ số	Xu hướng ngắn hạn	Xu hướng trung hạn	Mức kháng cự 1	Mức kháng cự 2	Mức hỗ trợ 1	Mức hỗ trợ 2
Chỉ số VN-Index	TĂNG	TĂNG	1280	1300	1150	970
Chỉ số HNX-Index	TĂNG	TĂNG	298	303	196	180
Chỉ số VN30	TĂNG	TĂNG	1250	1272	1162	960
Chỉ số VNMidcaps	TĂNG	TĂNG	1,430	1500	969	963
Chỉ số VNSmallcaps	TĂNG	TĂNG	1235	1280	822	804

We Create Fortune

Sàn GDCK TPHCM (HSX)			Sàn GDCK Hà Nội (HSX)			Sàn GDCK UPCoM (UPCoM)		
	Điểm	Chg%		Điểm	Chg%		Điểm	Chg%
VNI	1255.87	0.60%	HNI	294.83	0.90%	UPCoM	83.4	0.32%
VN30	1290.77	1.05%	HN30	446.69	1.13%			
VN Mid	1539.27	1.36%	VNX	1245.07	0.93%			
VN Small	1352.56	1.31%	AllSh					

GDKN	GTGD (tỷ VND)		GDKN	GTGD (tỷ VND)		GDKN	GTGD (tỷ VND)	
Mua	1428.83		Mua	111.92		Mua	53.30	
Bán	2411.62		Bán	127.26		Bán	60.83	
GT ròng	-982.79		GT ròng	-15.34		GT ròng	-7.54	

Mã tăng lớn nhất*	Giá trị thay đổi (VND)	Chg%	Mã tăng lớn nhất*	Giá trị thay đổi (VND)	Chg%	Mã tăng lớn nhất*	Giá trị thay đổi (VND)	Chg%
SHI	1200	7.00%	VFG	5100	9.64%	BSQ	2857	13.60%
EIB	1650	6.99%	ART	1000	9.62%	MSR	708	3.29%
ITA	580	6.99%	KLF	500	9.43%	NTC	5333	2.39%
ROS	440	6.98%	VGS	1400	6.51%	CTR	1870	2.18%
RIC	1500	6.98%	TIG	700	6.03%	MCH	1858	1.80%

Mã giảm lớn nhất*	Giá trị thay đổi (VND)	Chg%	Mã giảm lớn nhất*	Giá trị thay đổi (VND)	Chg%	Mã giảm lớn nhất*	Giá trị thay đổi (VND)	Chg%
YEG	-1900	-6.96%	S99	-1100	-4.38%	HND	-1639	-7.45%
EVG	-600	-4.29%	AAV	-300	-1.90%	TID	-1728	-5.70%
VOS	-160	-3.73%	DNP	-400	-1.67%	KLB	-1035	-4.00%
SAV	-1600	-3.21%	NVB	-300	-1.67%	DDV	-429	-3.43%
HPX	-1100	-3.16%	EVS	-200	-1.29%	VNB	-646	-3.09%

*GTVH > 500 tỷ đồng, GTDG >1.5 tỷ đồng

GTVH cao nhất	Tỷ đồng		GTVH cao nhất	Tỷ đồng		GTVH cao nhất	Tỷ đồng	
VIC	475,908		THD	67,970		ACV	157,766	
VCB	361,616		SHB	44,463		MCH	73,052	
VHM	337,175		BAB	20,405		VEA	59,125	
VNM	208,996		VCS	14,704		BSR	52,631	
BID	175,561		IDC	11,280		MSR	23,589	

KLGD nhiều nhất	Khối lượng	TB 30 ngày	KLGD nhiều nhất	Khối lượng	TB 30 ngày	KLGD nhiều nhất	Khối lượng	TB 30 ngày
ROS	69,075,700	35,421,183	KLF	18,540,760	13,799,722	BSR	10,448,424	14,859,715
FLC	41,687,400	38,866,830	SHB	17,679,811	36,042,095	KSH	5,848,921	3,870,969
STB	35,197,800	37,762,791	ART	11,528,138	8,041,090	KHB	5,285,351	553,969
ITA	32,611,300	16,105,909	PVS	8,509,933	10,767,322	ABB	3,147,210	4,227,876
HQC	30,257,300	20,576,348	VND	7,796,438	9,440,720	MSR	2,834,304	1,019,839

Nguồn: Bloomberg & YSVN

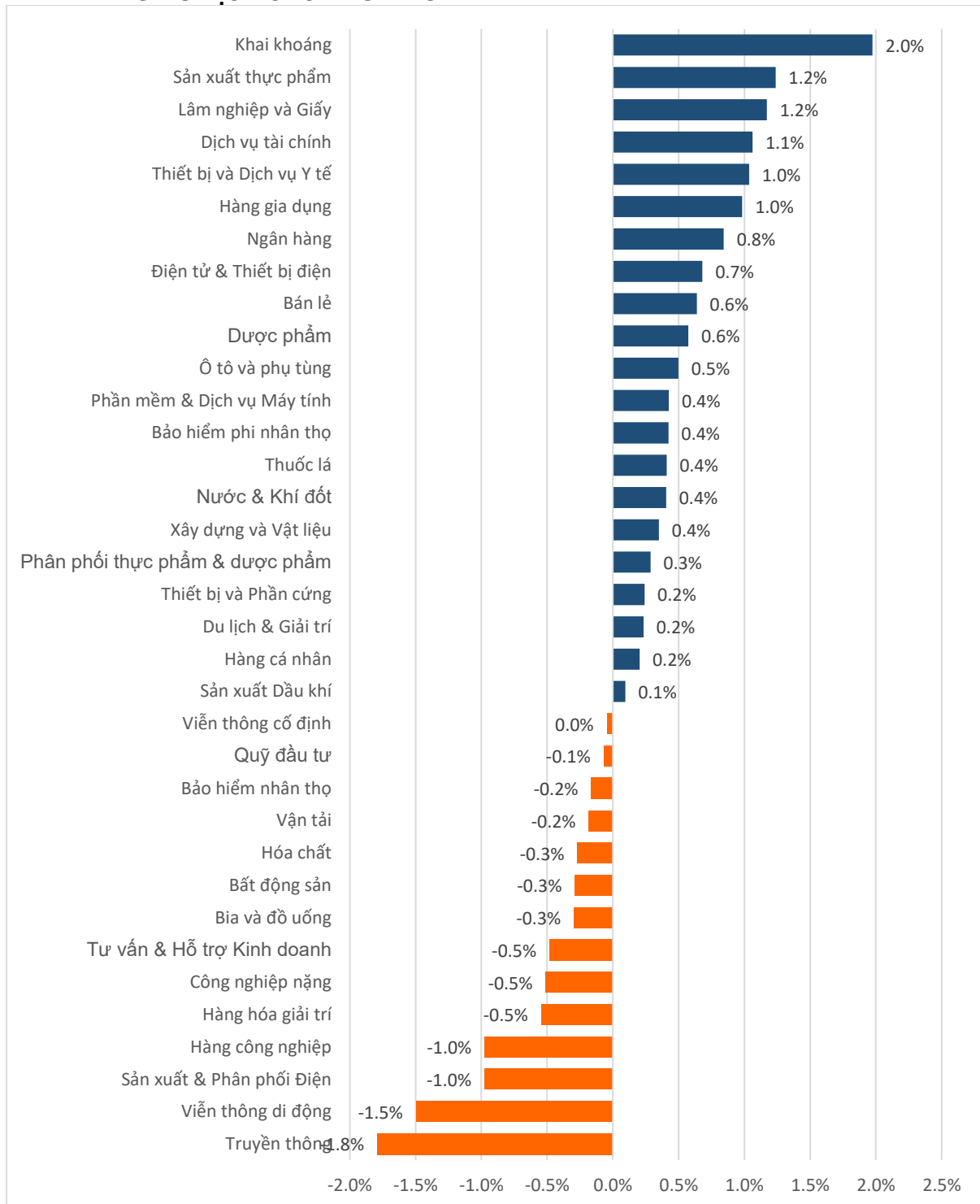
Nguồn: Bloomberg & YSVN

Nguồn: Bloomberg & YSVN



We Create **Fortune**

DIỄN BIẾN GIAO DỊCH CÁC NHÓM NGÀNH



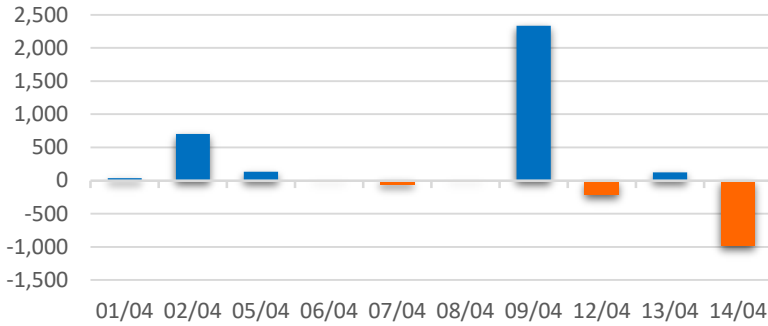
Nguồn: FiinPro – YSVN



We Create **Fortune**

THỐNG KÊ GIAO DỊCH KHỐI NGOẠI

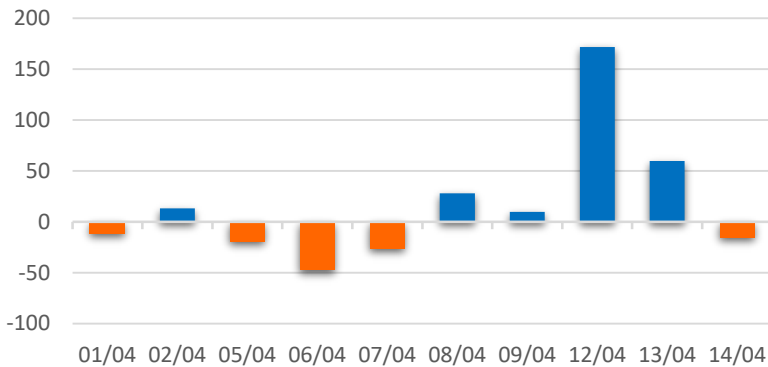
Diễn biến Mua/Bán ròng Khối ngoại HSX



Mã CK	Giá trị mua ròng (tr. VND)	Mã CK	Giá trị Bán ròng (tr. VND)
FUESSVFL	226,766	VHM	609,690
NVL	72,310	VNM	165,056
HPG	25,107	CRE	125,038
MSN	19,651	VIC	121,685
MBB	11,878	CTG	56,167

TOP 5 Cổ phiếu khối ngoại Mua/Bán trên sàn HSX

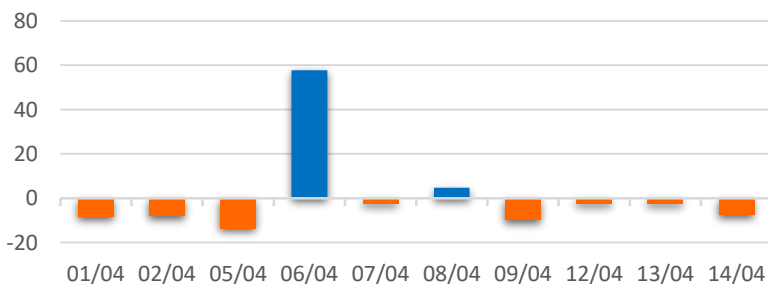
Diễn biến Mua/Bán ròng Khối ngoại HNX



Mã CK	Giá trị mua ròng (tr. VND)	Mã CK	Giá trị Bán ròng (tr. VND)
VCS	2,886	VND	5,055
IDV	1,023	APS	4,227
SHB	854	PVC	2,559
DP3	200	S99	2,197
VGS	179	CKV	1,639

TOP 5 Cổ phiếu khối ngoại Mua/Bán trên sàn HNX

Diễn biến Mua/Bán ròng Khối ngoại
UPCOM



Mã CK	Giá trị mua ròng (tr. VND)	Mã CK	Giá trị Bán ròng (tr. VND)
MCH	8,178	PVM	3,933
MML	1,122	VEA	3,886
TCW	361	ACV	2,983
CTR	325	SWC	662
VLB	195	BSR	258

TOP 5 Cổ phiếu khối ngoại Mua/Bán trên sàn UPCoM

Nguồn: FiinPro – YSVN



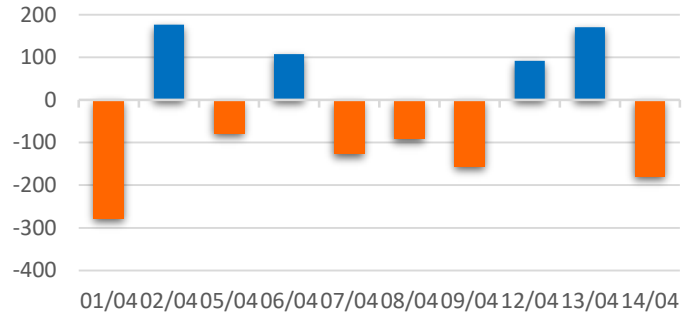
We Create **Fortune**

THỐNG KÊ GIAO DỊCH TỰ DOANH

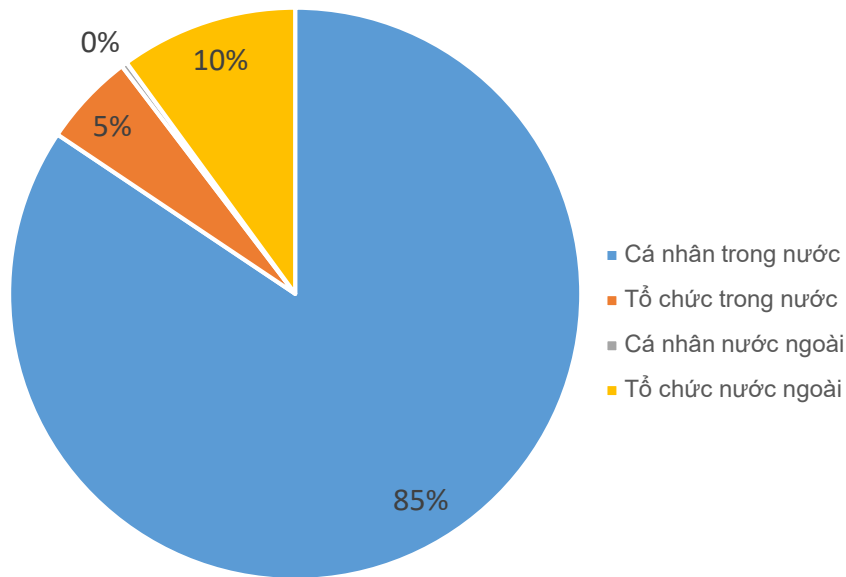
Mã CK	Giá trị mua ròng (tr. VND)	Mã CK	Giá trị Bán ròng (tr. VND)
FPT	57,335	FUESSVFL	226,959
CII	6,862	HPG	45,034
HSG	5,778	HNG	6,325
ACB	4,091	GVR	5,676
CTG	1,236	FUEVFNVD	5,202

Top 5 các mã đạt GDTD lớn nhất

Giá trị giao dịch tự doanh mua/bán ròng (tỷ đồng)



CƠ CẤU THỊ TRƯỜNG CHỨNG KHOÁN VIỆT NAM

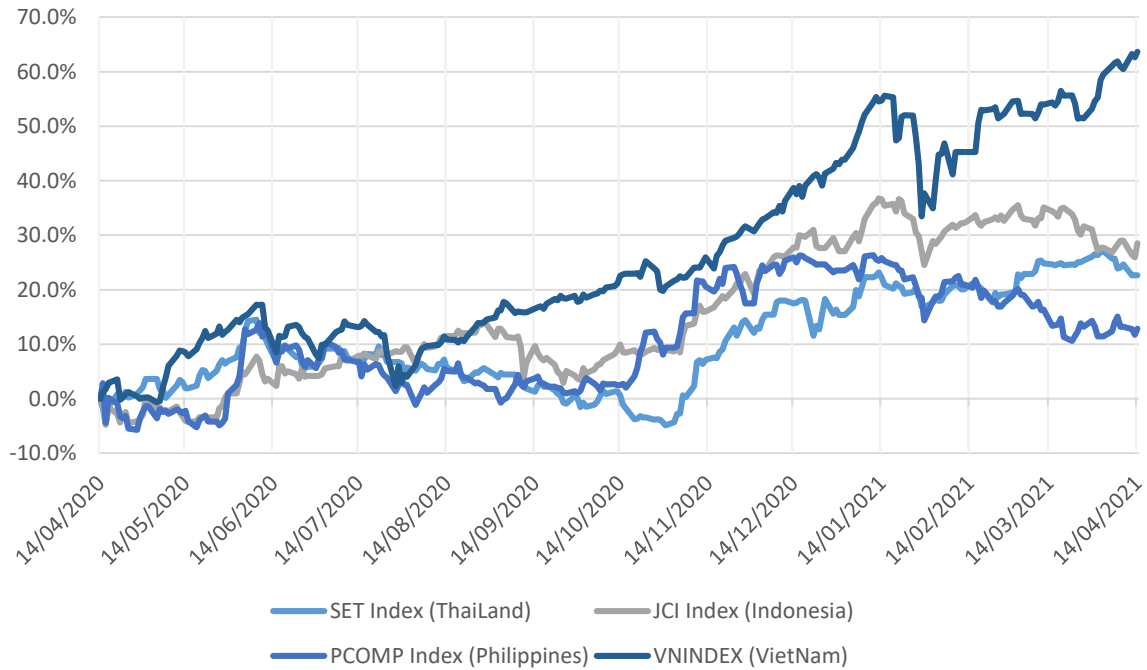


Nguồn: FiinPro – YSVN



We Create Fortune

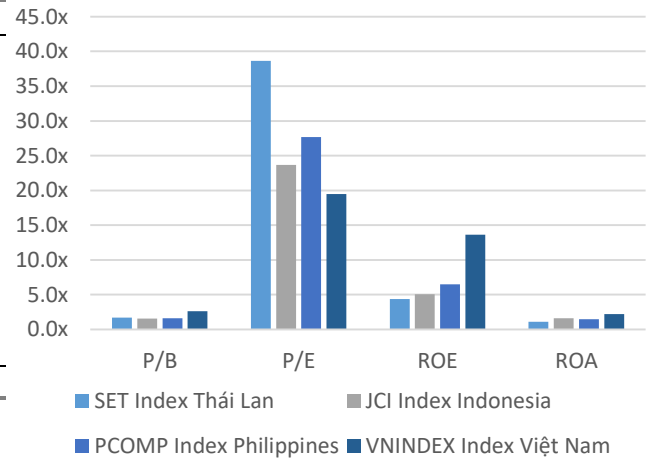
Diễn biến các thị trường trong khu vực



Dữ liệu thị trường các quốc gia trong khu vực

		Thái Lan	Indonesia	Philippines	Việt Nam
P/B		1.7x	1.5x	1.6x	2.6x
P/E		38.6x	23.7x	27.7x	19.5x
ROE	%	4.35	5.08	6.50	13.61
ROA	%	1.09	1.60	1.45	2.19
Vốn hóa	Tỷ USD	554.76	477.36	169.57	202.78
GTGD	Triệu USD	2.13	0.56	0.07	0.88
LS cổ tức	%	2.55	2.05	1.81	1.27

Nguồn: Bloomberg & YSVN





We Create **Fortune**

CÔNG TY CỔ PHẦN CHỨNG KHOÁN YUANTA VIỆT NAM

Phòng phân tích khối khách hàng cá nhân

Nguyễn Thế Minh

Giám đốc Nghiên cứu Phân tích

+84 28 3622 6868 ext 3826
minh.nguyen@yuantan.com.vn

Lý Thị Hiền

Trưởng phòng NC-PT

+84 28 3622 6868 ext 3908
hien.ly@yuantan.com.vn

Quách Đức Khánh

Phó phòng NC-PT

+84 28 3622 6868 ext 3833
khanh.quach@yuantan.com.vn

Khổng Hữu Hiệp

Chuyên viên phân tích cao cấp

+84 28 3622 6868 ext 3912
hiep.khong@yuantan.com.vn

Nguyễn Trịnh Ngọc Hồng

Chuyên viên phân tích cao cấp

+84 28 3622 6868 ext 3832
hong.nguyen@yuantan.com.vn

Phạm Tấn Phát

Chuyên viên phân tích cao cấp

+84 28 3622 6868 ext 3880
phat.pham@yuantan.com.vn

Phòng Môi giới khách hàng cá nhân

Nguyễn Thanh Tùng

Giám đốc Môi giới Hội Sở

+84 28 3622 6868 ext 3609
tung.nguyen@yuantan.com.vn

Phạm Đắc Thành

Giám đốc Khu vực Miền Bắc

+84 28 3622 6868 ext 3416
thanh.pham@yuantan.com.vn

Nguyễn Mạnh Hoạt

Giám đốc Khu vực Miền Nam (KV TP.HCM)

+84 28 3622 6868 ext 3847
hoat.nguyen@yuantan.com.vn

Lương Kỳ Ty

Giám đốc chi nhánh Chợ Lớn

+84 28 3622 6868 ext 3653
ty.luong@yuantan.com.vn

Bùi Quốc Phong

Giám đốc chi nhánh Đồng Nai

+84 28 3622 6868 ext 3701
phong.bui@yuantan.com.vn

Võ Thị Thu Thủy

Giám đốc chi nhánh Bình Dương

+84 28 3622 6868 ext 3505
thuy.vo@yuantan.com.vn

Nguyễn Việt Quang

Giám đốc chi nhánh Hà Nội

+84 28 3622 6868 ext 3404
quang.nguyen@yuantan.com.vn

Võ Đình Tuấn

Giám đốc chi nhánh Đà Nẵng

+84 28 3622 6868 ext 3301
tuan.vo@yuantan.com.vn

Đinh Thị Thu Cúc

Giám đốc chi nhánh Vũng Tàu

+84 28 3622 6868 ext 3203
cuc.dinh@yuantan.com.vn



We Create **Fortune**

Appendix A: Important Disclosures

Analyst Certification

Each research analyst primarily responsible for the content of this research report, in whole or in part, certifies that with respect to each security or issuer that the analyst covered in this report: (1) all of the views expressed accurately reflect his or her personal views about those securities or issuers; and (2) no part of his or her compensation was, is, or will be, directly or indirectly, related to the specific recommendations or views expressed by that research analyst in the research report.

Ratings Definitions

BUY: We have a positive outlook on the stock based on our expected absolute or relative return over the investment period. Our thesis is based on our analysis of the company's outlook, financial performance, catalysts, valuation and risk profile. We recommend investors add to their position.

HOLD-Outperform: In our view, the stock's fundamentals are relatively more attractive than peers at the current price. Our thesis is based on our analysis of the company's outlook, financial performance, catalysts, valuation and risk profile.

HOLD-Underperform: In our view, the stock's fundamentals are relatively less attractive than peers at the current price. Our thesis is based on our analysis of the company's outlook, financial performance, catalysts, valuation and risk profile.

SELL: We have a negative outlook on the stock based on our expected absolute or relative return over the investment period. Our thesis is based on our analysis of the company's outlook, financial performance, catalysts, valuation and risk profile. We recommend investors reduce their position.

Under Review: We actively follow the company, although our estimates, rating and target price are under review.

Restricted: The rating and target price have been suspended temporarily to comply with applicable regulations and/or Yuanta policies.

Note: Yuanta research coverage with a Target Price is based on an investment period of 12 months. Greater China Discovery Series coverage does not have a formal 12 months Target Price and the recommendation is based on an investment period specified by the analyst in the report.

Global Disclaimer

© 2018 Yuanta. All rights reserved. The information in this report has been compiled from sources we believe to be reliable, but we do not hold ourselves responsible for its completeness or accuracy. It is not an offer to sell or solicitation of an offer to buy any securities. All opinions and estimates included in this report constitute our judgment as of this date and are subject to change without notice.

This report provides general information only. Neither the information nor any opinion expressed herein constitutes an offer or invitation to make an offer to buy or sell securities or other investments. This material is prepared for general circulation to clients and is not intended to provide tailored investment advice and does not take into account the individual financial situation and objectives of any specific person who may receive this report. Investors should seek financial advice regarding the appropriateness of investing in any securities, investments or investment strategies discussed or recommended in this report. The information contained in this report has been compiled from sources believed to be reliable but no representation or warranty, express or implied, is made as to its accuracy, completeness or correctness. This report is not (and should not be construed as) a solicitation to act as securities broker or dealer in any jurisdiction by any person or company that is not legally permitted to carry on such business in that jurisdiction.

Yuanta research is distributed in the United States only to Major U.S. Institutional Investors (as defined in Rule 15a-6 under the Securities Exchange Act of 1934, as amended and SEC staff interpretations thereof). All transactions by a US person in the securities mentioned in this report must be effected through a registered broker-dealer under Section 15 of the Securities Exchange Act of 1934, as amended. Yuanta research is distributed in Taiwan by Yuanta Securities Investment Consulting. Yuanta research is distributed in Hong Kong by Yuanta Securities (Hong Kong) Co. Limited, which is licensed in Hong Kong by the Securities and Futures Commission for regulated activities, including Type 4 regulated activity (advising on securities). In Hong Kong, this research report may not be redistributed, retransmitted or disclosed, in whole or in part or in any form or manner, without the express written