

Morning Note

14/04/2021

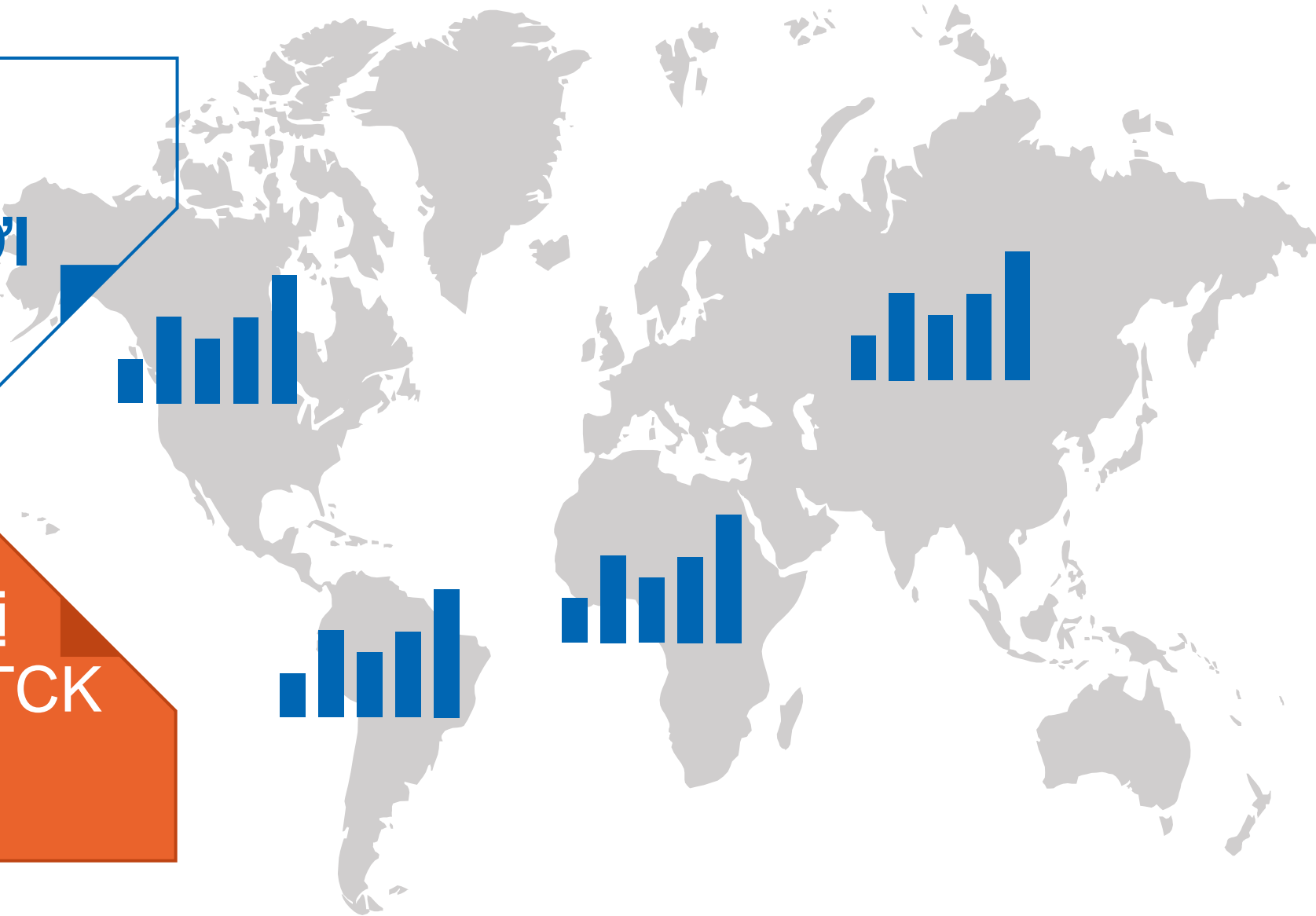


Thị trường có dấu hiệu bước vào giai đoạn phân phối



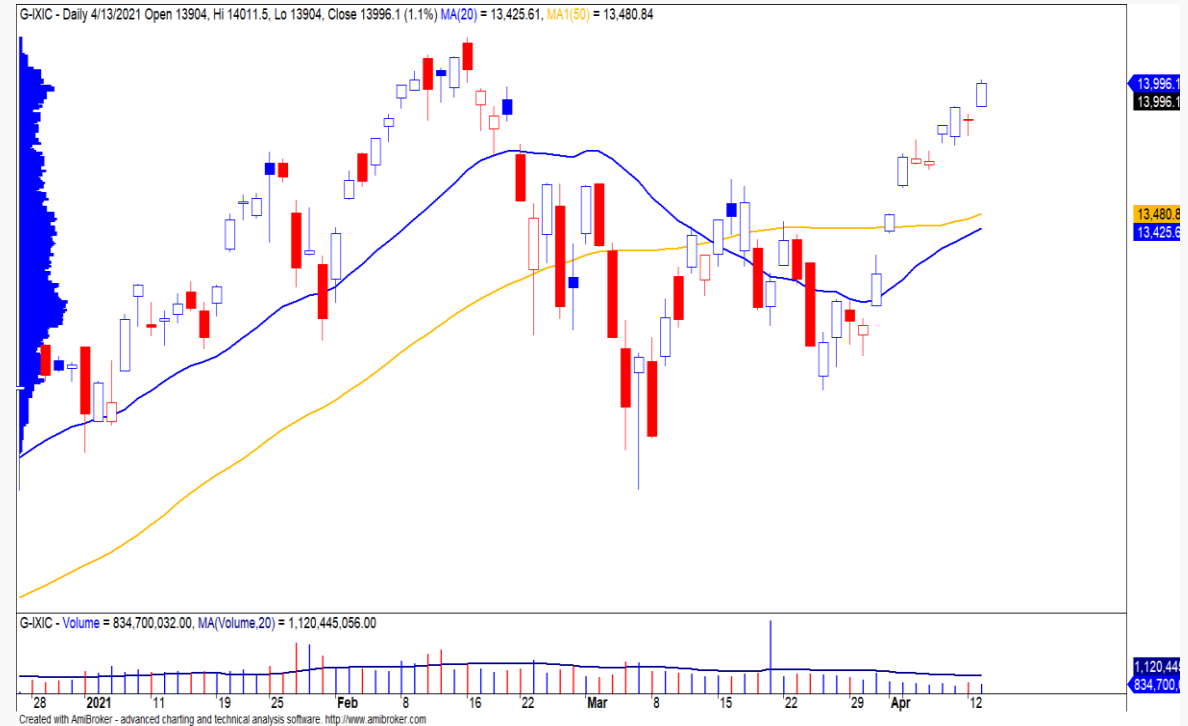
DIỄN BIẾN THỊ TRƯỜNG THẾ GIỚI

Nhận định diễn biến thị trường hàng hóa và TTCK thế giới



Nhóm cổ phiếu công nghệ tăng mạnh

- Phố Wall có diễn biến trái chiều khi các NĐT cũng đang chờ đợi về KQKD quý 1/2021 của các doanh nghiệp, nhóm cổ phiếu ngành công nghệ tăng mạnh sau khi lợi suất trái phiếu kỳ hạn 10 năm hạ nhiệt.
- Chỉ số Nasdaq đóng cửa tăng 1.1% và đồ thị giá vẫn đang trong giai đoạn biến động mạnh theo chiều hướng tích cực cho thấy đồ thị giá có thể nhanh chóng kiểm định lại mức đỉnh cũ trong ngắn hạn. Ngoài ra, xu hướng ngắn hạn vẫn duy trì ở mức TĂNG.

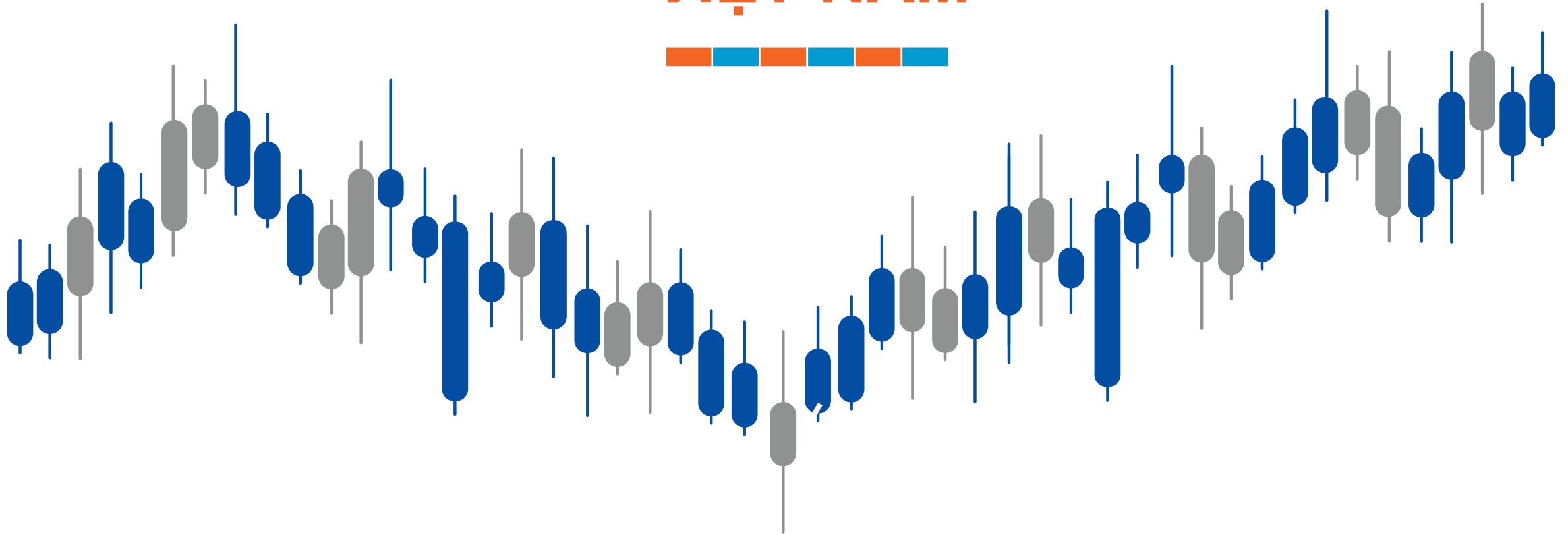


Diễn biến chỉ số Nasdaq. Nguồn: YSVN

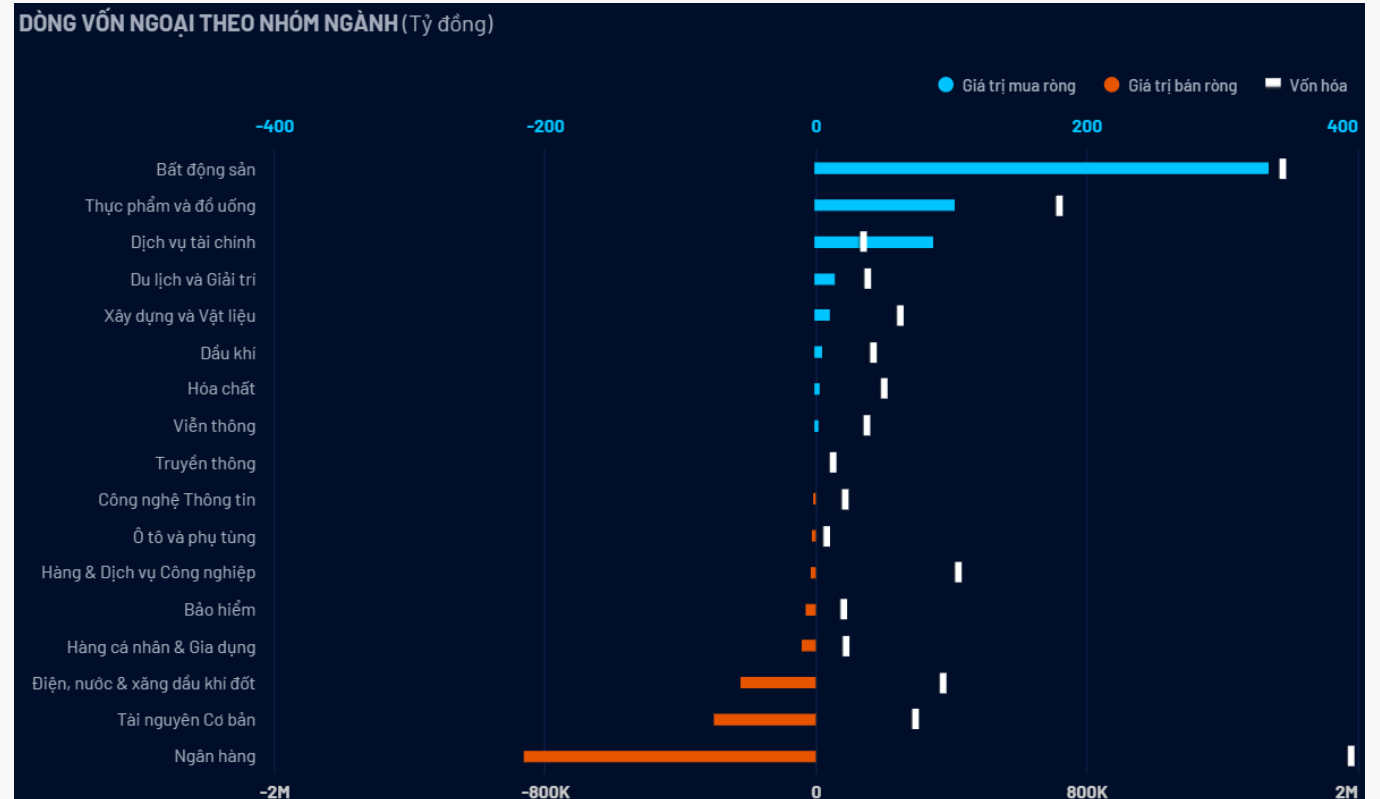
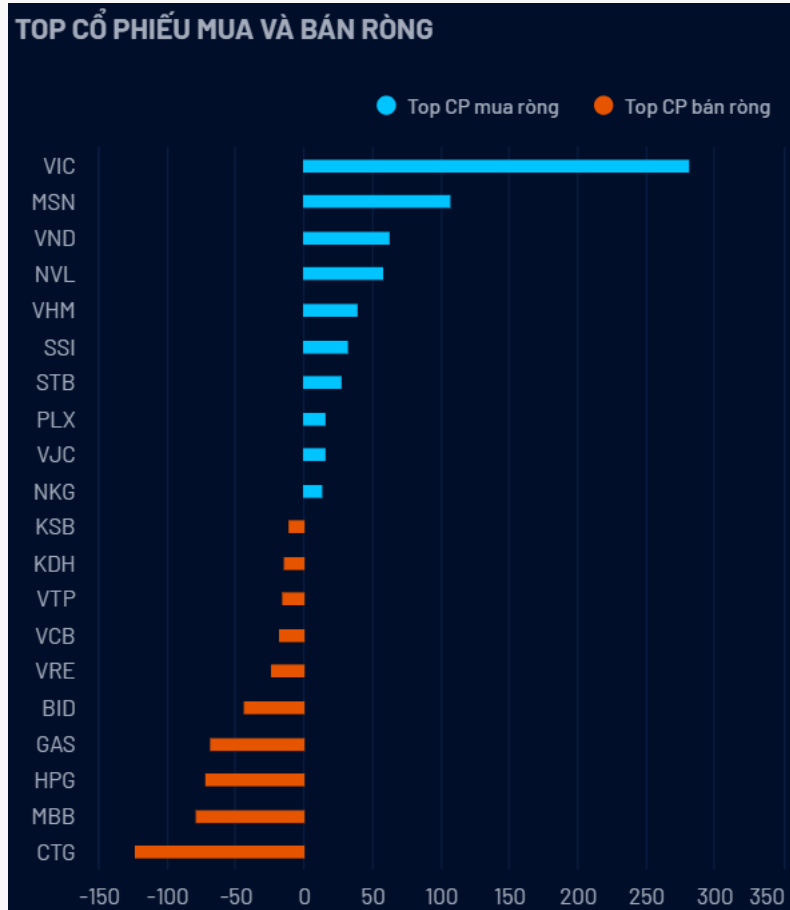
Diễn biến các quỹ ETF

Mã	Ngày	Thay đổi (.000)	M/B ước tính (tỷ)	Tỷ lệ Premium
VanEck	13/04	-	-	0.46%
DB FTSE	12/04	-	-	-0.76%
Ishares MSCI Frontier 100 ETF	13/04	-	-	0.26%
Kim Kindex VN30	12/04	-	-	-0.57%
Premia MSCI	12/04	-	-	-0.35%
E1VFN30	06/04	-	-	-0.17%
FUEVFN30	06/04	+1,000	+20	-0.21%
FUESSVFL	01/04	-	-	0.30%

DIỄN BIẾN THỊ TRƯỜNG VIỆT NAM



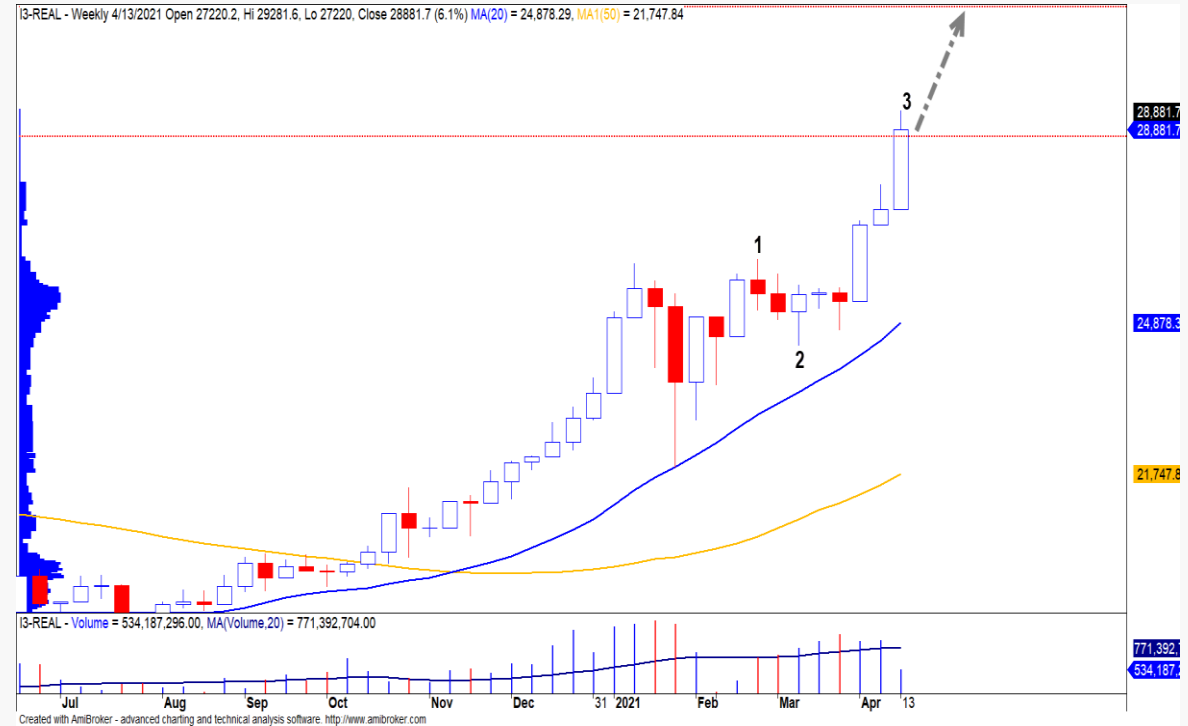
Khối ngoại mua ròng 181 tỷ



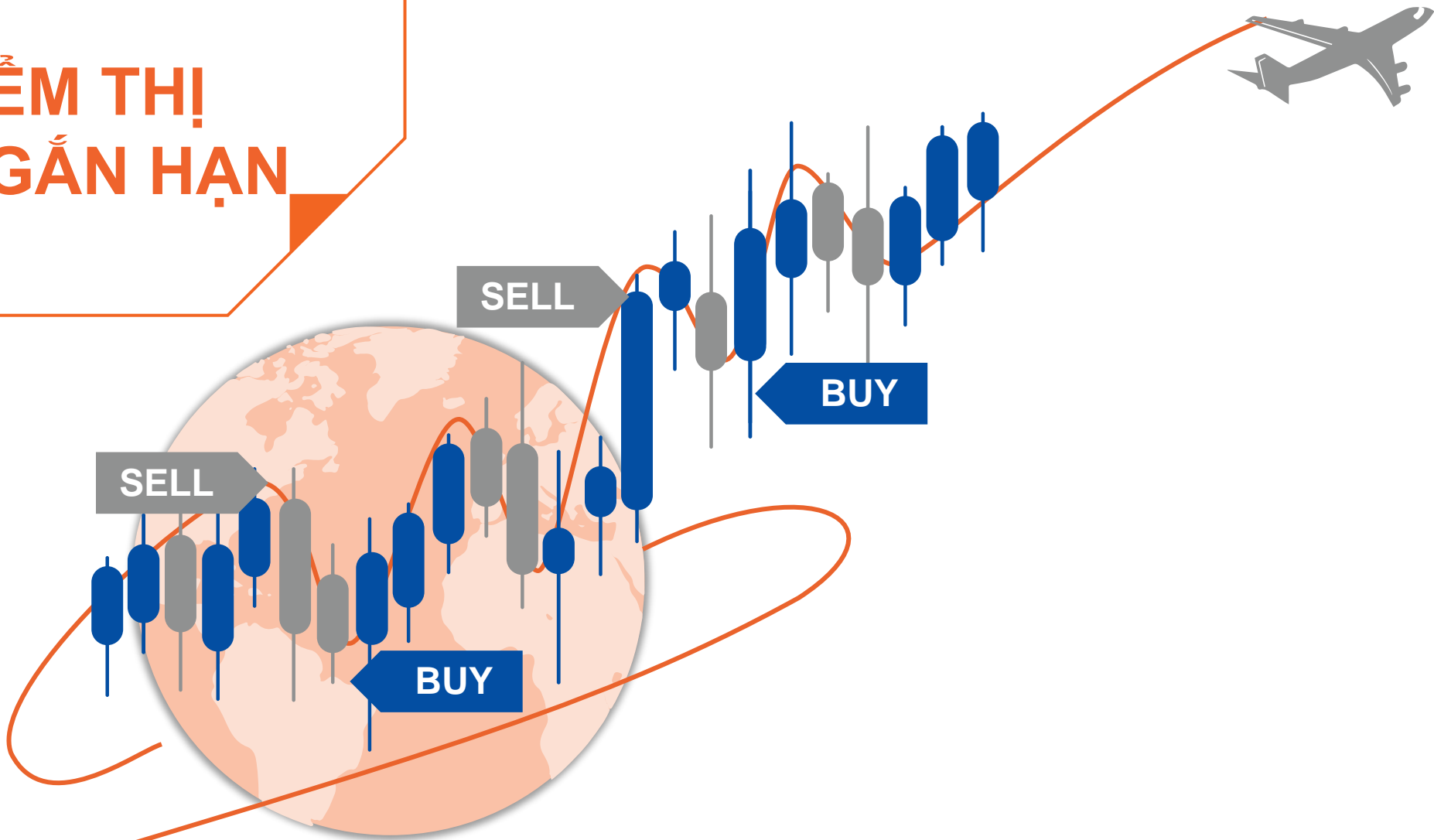
Nguồn: YSRadar

Mức xếp hạng nhóm BĐS tăng vọt

- Mức Sector Rating của nhóm BĐS tăng mạnh lên mức 81 điểm và xếp vị trí thứ 2 trong top các nhóm cổ phiếu tăng trưởng mạnh. Đồng thời, sức mạnh giá đã cải thiện trên mức 70 cho thấy dòng tiền đang gia tăng ở nhóm cổ phiếu này.
- Chỉ số nhóm BĐS đóng cửa tăng mạnh 2.5% với khối lượng giao dịch đạt mức kỷ lục cao nhất. Đồng thời, đồ thị giá của chỉ số này vẫn đang trong giai đoạn biến động mạnh theo chiều hướng tích cực cho thấy xu hướng TĂNG ngắn hạn vẫn duy trì. Tuy nhiên, theo mô hình giá, chúng tôi cho rằng đồ thị giá đang tại vùng kháng cự của giai đoạn sóng tăng 3, nếu đà tăng duy trì trong 1-2 phiên tới thì đồ thị giá có thể tăng trưởng thêm 8% so với mức giá hiện tại. Do đó, chúng tôi khuyến nghị các nhà đầu tư chỉ nên ưu tiên nắm giữ và hạn chế gia tăng thêm tỷ trọng nhóm cổ phiếu này.
- Cổ phiếu chú ý: **API, PDR, HDC, CCL, HTN, TIP, KBC, IJC, DIG, HDG, NRC, TIG.**



QUAN ĐIỂM THỊ TRƯỜNG NGẮN HẠN



Quan điểm thị trường ngắn hạn

- Chúng tôi cho rằng thị trường có thể sẽ xuất hiện nhịp điều chỉnh ở phiên tới. Đồng thời, rủi ro ngắn hạn có dấu hiệu gia tăng cho nên chúng tôi đánh giá thị trường có thể sẽ đang dần bước vào giai đoạn phân phối và cơ hội tìm kiếm lợi nhuận ngắn hạn sẽ trở nên khó khăn hơn. Ngoài ra, chỉ báo tâm lý ngắn hạn giảm nhẹ và vẫn trong vùng lạc quan, nhưng rủi ro ngắn hạn cũng có chiều hướng tăng dần cho thấy tâm lý ngắn hạn đang dần thận trọng.
- Xu hướng ngắn hạn của thị trường chung vẫn duy trì ở mức TĂNG. Do đó, chúng tôi khuyến nghị các nhà đầu tư ngắn hạn có thể tiếp tục nắm giữ tỷ trọng cổ phiếu cao trong danh mục và hạn chế mua mới hoặc hạn chế gia tăng tỷ trọng cổ phiếu ở giai đoạn hiện tại.
- Tham khảo tín hiệu mua/bán cổ phiếu tại: <https://ysradar.yuanta.com.vn/>



DANH MỤC KHUYẾN NGHỊ NGẮN HẠN



Danh mục khuyến nghị ngắn hạn

CP	Giá	Xu hướng ngắn hạn	Xu hướng trung hạn	Ngày khuyến nghị	Giao dịch T+	Giá mua ngắn hạn	Stop loss	%Lợi nhuận	Khuyến nghị
BCM	56.30	TĂNG	TĂNG	24/12/2020	T+79	42.80	54.67	31.54%	NẮM GIỮ
VPB	49.70	TĂNG	TĂNG	04/02/2021	T+49	35.45	45.67	40.20%	NẮM GIỮ
BVS	24.30	TĂNG	TĂNG	05/02/2021	T+48	18.40	23.25	32.07%	NẮM GIỮ
VND	36.20	TĂNG	TĂNG	08/02/2021	T+47	26.35	33.13	37.38%	NẮM GIỮ
GIL	71.60	TĂNG	TĂNG	08/02/2021	T+47	53.90	69.77	32.84%	NẮM GIỮ
KDC	52.50	TĂNG	TĂNG	17/02/2021	T+40	41.70	49.81	25.90%	NẮM GIỮ
DBC	56.90	GIẢM	TĂNG	19/02/2021	T+38	53.80	57.58	5.76%	BÁN
DCM	18.05	TĂNG	TĂNG	19/02/2021	T+38	13.65	16.90	32.23%	NẮM GIỮ
NKG	24.30	TĂNG	TĂNG	23/02/2021	T+36	16.35	23.31	48.62%	NẮM GIỮ
STB	22.70	TĂNG	TĂNG	31/03/2021	T+10	20.50	21.77	10.73%	NẮM GIỮ
VGC	35.00	TĂNG	TĂNG	31/03/2021	T+10	35.90	34.23	-2.51%	NẮM GIỮ
MSN	94.20	TĂNG	TĂNG	01/04/2021	T+9	92.50	89.31	1.84%	NẮM GIỮ
FPT	80.70	TĂNG	TĂNG	02/04/2021	T+8	79.70	78.76	1.25%	NẮM GIỮ
HPG	50.10	TĂNG	TĂNG	02/04/2021	T+8	48.50	48.72	3.30%	NẮM GIỮ
MBB	31.10	TĂNG	TĂNG	02/04/2021	T+8	29.20	30.27	6.51%	NẮM GIỮ
VCI	65.80	TĂNG	TĂNG	02/04/2021	T+8	67.30	63.36	-2.23%	NẮM GIỮ
TCB	41.60	TĂNG	TĂNG	05/04/2021	T+7	41.25	40.27	0.85%	NẮM GIỮ
CCL	14.80	TĂNG	TĂNG	07/04/2021	T+5	15.60	14.39	-5.13%	NẮM GIỮ
CKG	15.55	TĂNG	TĂNG	09/04/2021	T+3	16.25	15.51	-4.31%	NẮM GIỮ

CÔNG NGHỆ ĐỊNH DANH TRỰC TUYẾN

eKYC

CHỈ 05 Phút CỐ NGAY TÀI KHOẢN CHỨNG KHOÁN



taikhoan.yuanta.com.vn



SUCCESS



SCANNING...



ARTIFICIAL INTELLIGENCE



Quét mã QR

**RA MẮT KÊNH THÔNG TIN MỚI DÀNH CHO NHÀ ĐẦU TƯ
BẢO MẬT, NHANH CHÓNG, CHUYÊN SÂU**

Liên hệ

Phòng Nghiên cứu và Phân tích khối Khách hàng cá nhân

Nguyễn Thế Minh

Giám đốc Nghiên cứu Phân tích
+84 28 3622 6868 ext 3826
minh.nguyen@yuanta.com.vn

Quách Đức Khánh

Phó phòng Nghiên cứu Phân tích
+84 28 3622 6868 ext 3833
khanh.quach@yuanta.com.vn

Phạm Tấn Phát

Chuyên viên phân tích cao cấp
+84 28 3622 6868 ext 3880
phat.pham@yuanta.com.vn

Lý Thị Hiền

Trưởng phòng Nghiên cứu Phân tích
+84 28 3622 6868 ext 3908
hien.ly@yuanta.com.vn

Khổng Hữu Hiệp

Chuyên viên phân tích cao cấp
+84 28 3622 6868 ext 3912
hiep.khong@yuanta.com.vn

Nguyễn Trịnh Ngọc Hồng

Chuyên viên phân tích
+84 28 3622 6868 ext 3832
hong.nguyen@yuanta.com.vn

Global Disclaimer

© 2020 Yuanta. All rights reserved. The information in this report has been compiled from sources we believe to be reliable, but we do not hold ourselves responsible for its completeness or accuracy. It is not an offer to sell or solicitation of an offer to buy any securities. All opinions and estimates included in this report constitute our judgment as of this date and are subject to change without notice.

This report provides general information only. Neither the information nor any opinion expressed herein constitutes an offer or invitation to make an offer to buy or sell securities or other investments. This material is prepared for general circulation to clients and is not intended to provide tailored investment advice and does not take into account the individual financial situation and objectives of any specific person who may receive this report. Investors should seek financial advice regarding the appropriateness of investing in any securities, investments or investment strategies discussed or recommended in this report. The information contained in this report has been compiled from sources believed to be reliable but no representation or warranty, express or implied, is made as to its accuracy, completeness or correctness. This report is not (and should not be construed as) a solicitation to act as securities broker or dealer in any jurisdiction by any person or company that is not legally permitted to carry on such business in that jurisdiction.

Yuanta research is distributed in the United States only to Major U.S. Institutional Investors (as defined in Rule 15a-6 under the Securities Exchange Act of 1934, as amended and SEC staff interpretations thereof). All transactions by a US person in the securities mentioned in this report must be effected through a registered broker-dealer under Section 15 of the Securities Exchange Act of 1934, as amended. Yuanta research is distributed in Taiwan by Yuanta Securities Investment Consulting. Yuanta research is distributed in Hong Kong by Yuanta Securities (Hong Kong) Co. Limited, which is licensed in Hong Kong by the Securities and Futures Commission for regulated activities, including Type 4 regulated activity (advising on securities). In Hong Kong, this research report may not be redistributed, retransmitted or disclosed, in whole or in part or any form or manner, without the express written consent of Yuanta Securities (Hong Kong) Co. Limited.