

Morning Note

23/04/2021

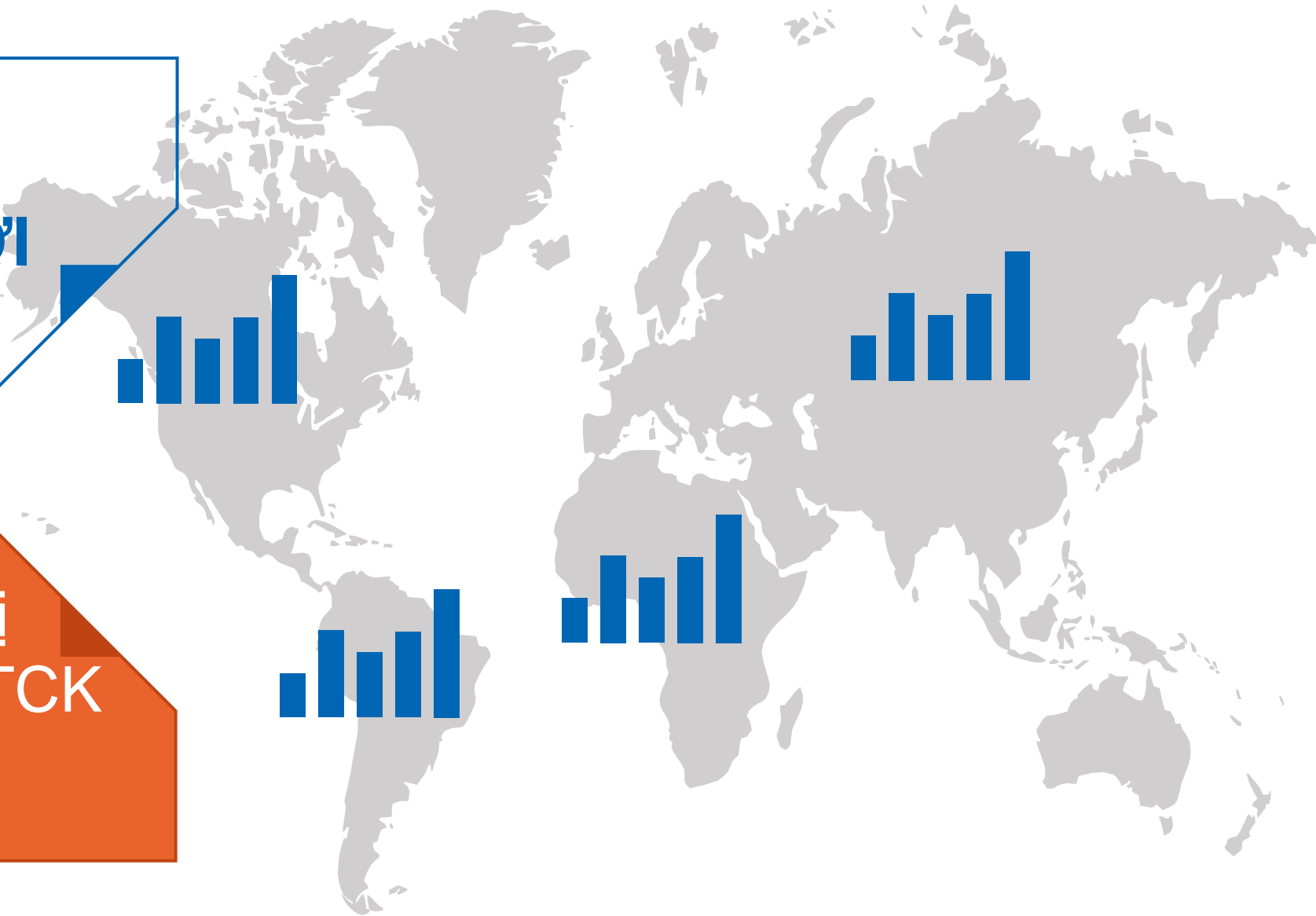


**Xu hướng ngắn hạn đã bị hạ xuống
mức GIẢM**



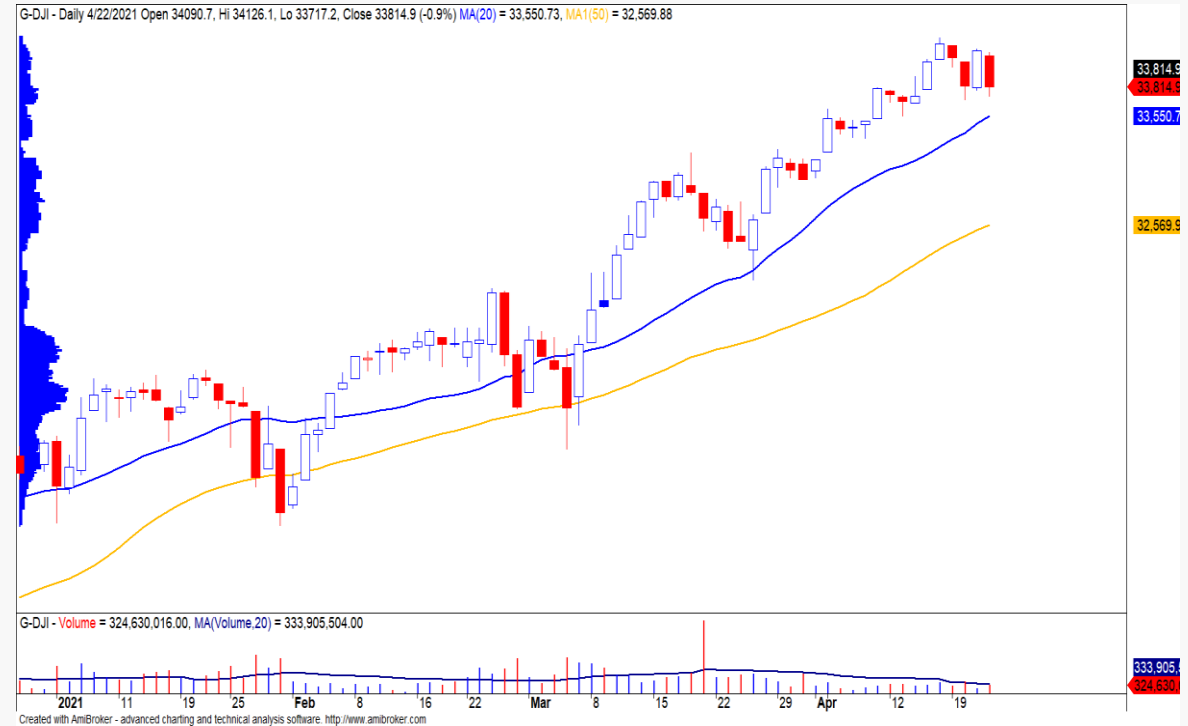
DIỄN BIẾN THỊ TRƯỜNG THẾ GIỚI

Nhận định diễn biến thị trường hàng hóa và TTCK thế giới



Phổ Wall điều chỉnh sau quyết định của Biden

- Tổng thống Biden quyết định tăng mức thuế thu nhập đối với những người giàu có ở Mỹ. Đồng thời, thị trường cũng chịu tác động bởi các thông tin tốt xấu đan xen về KQKD quý 1/2021 và tình hình dịch bệnh có thể bùng phát trở lại trong giai đoạn tới.
- Chỉ số Dow Jones đóng cửa giảm 0.9% với khối lượng giao dịch tăng mạnh cho thấy nhịp điều chỉnh có thể sẽ còn tiếp diễn và đồ thị giá vẫn đang trong giai đoạn tích lũy cho nên chỉ số này có thể sẽ còn biến động hẹp hoặc tăng giảm đan xen. Đồng thời, xu hướng ngắn hạn vẫn duy trì ở mức **TĂNG**.

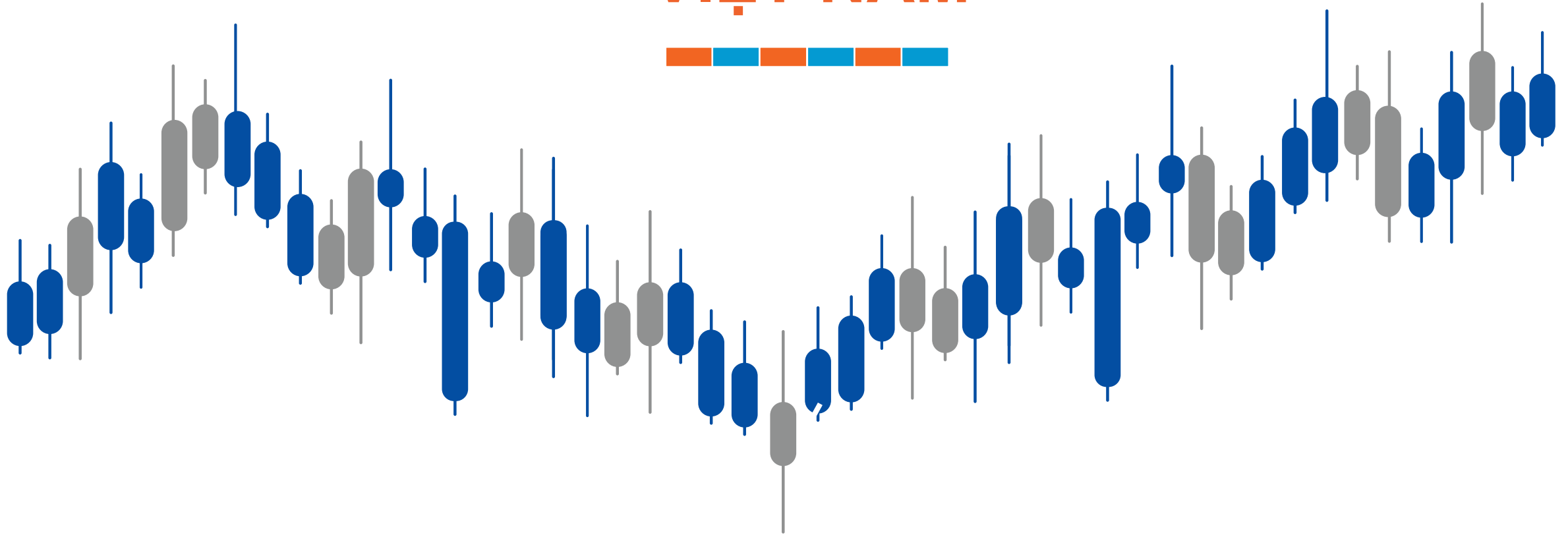


Diễn biến chỉ số Dow Jones. Nguồn: YSVN

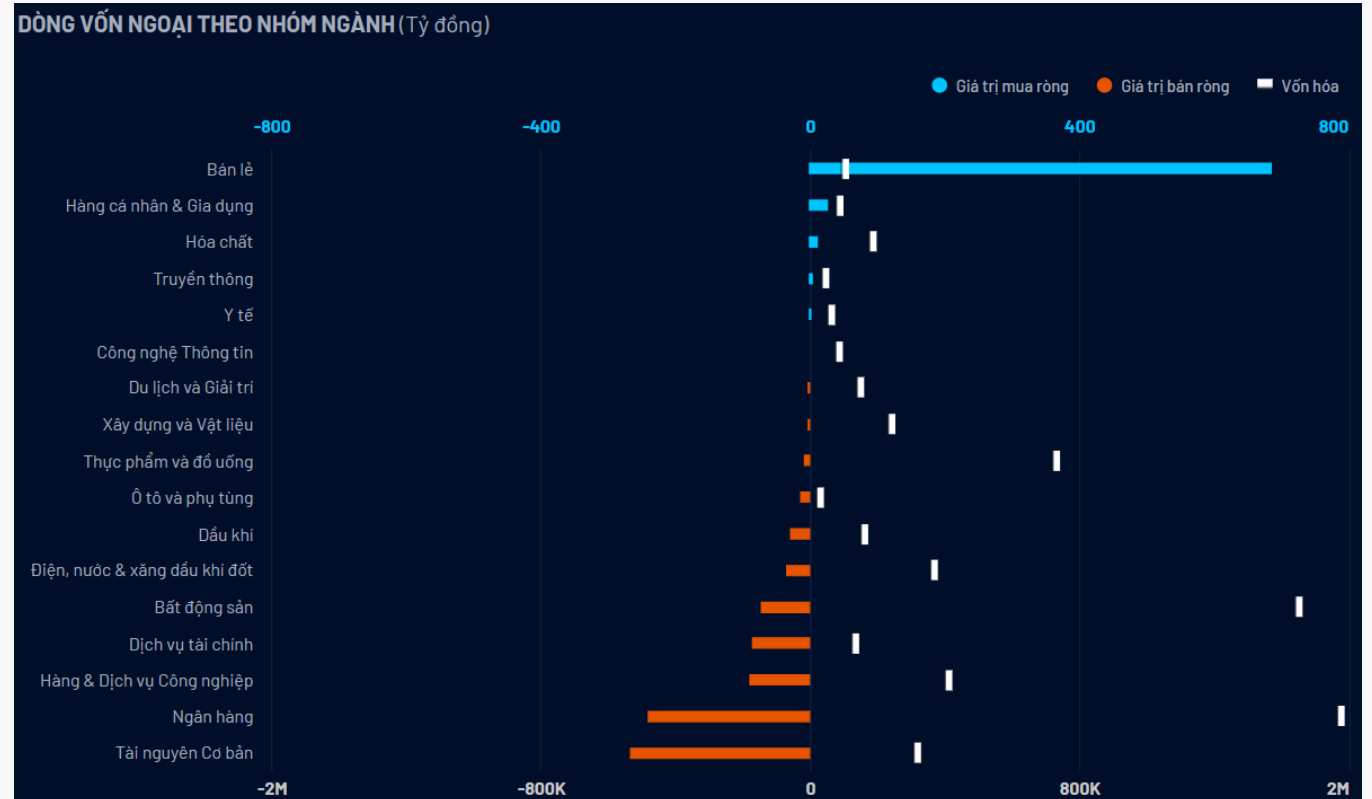
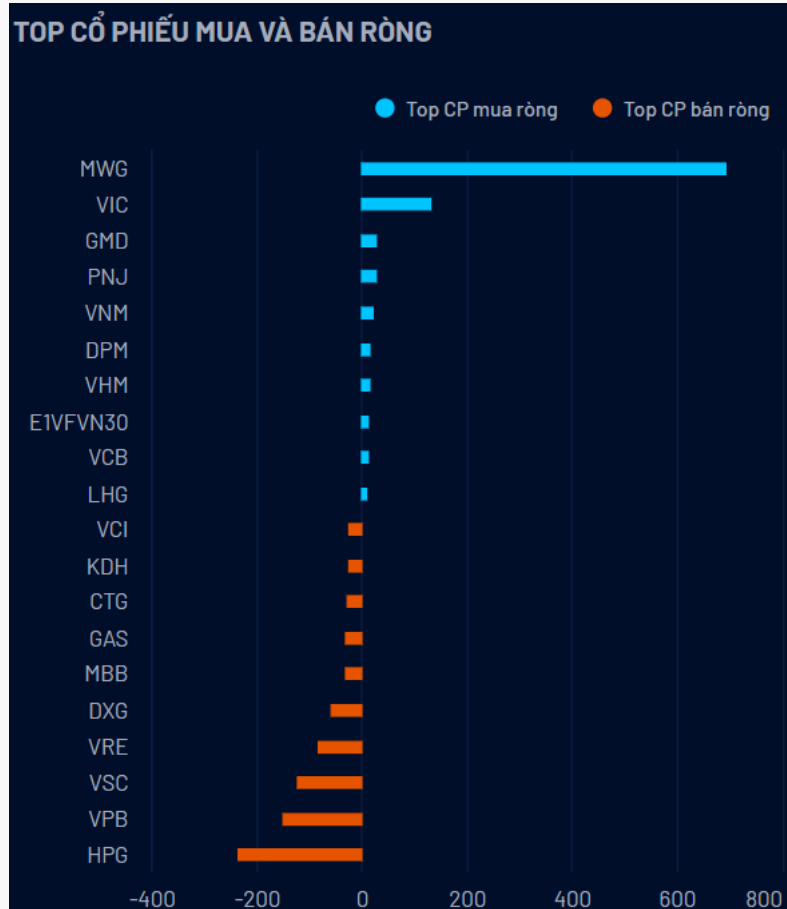
Diễn biến các quỹ ETF

Mã	Ngày	Thay đổi (.000)	M/B ước tính (tỷ)	Tỷ lệ Premium
VanEck	22/04	-	-	1.21%
DB FTSE	21/04	-25	-24	-1.30%
Ishares MSCI Frontier 100 ETF	22/04	-	-	-0.81%
Kim Kindex VN30	21/04	-	-	-1.15%
Premia MSCI	20/04	-	-	0.20%
E1VFN30	06/04	-	-	-0.17%
FUEVFN30	06/04	+1,000	+20	-0.21%
FUESSVFL	01/04	-	-	0.30%

DIỄN BIẾN THỊ TRƯỜNG VIỆT NAM



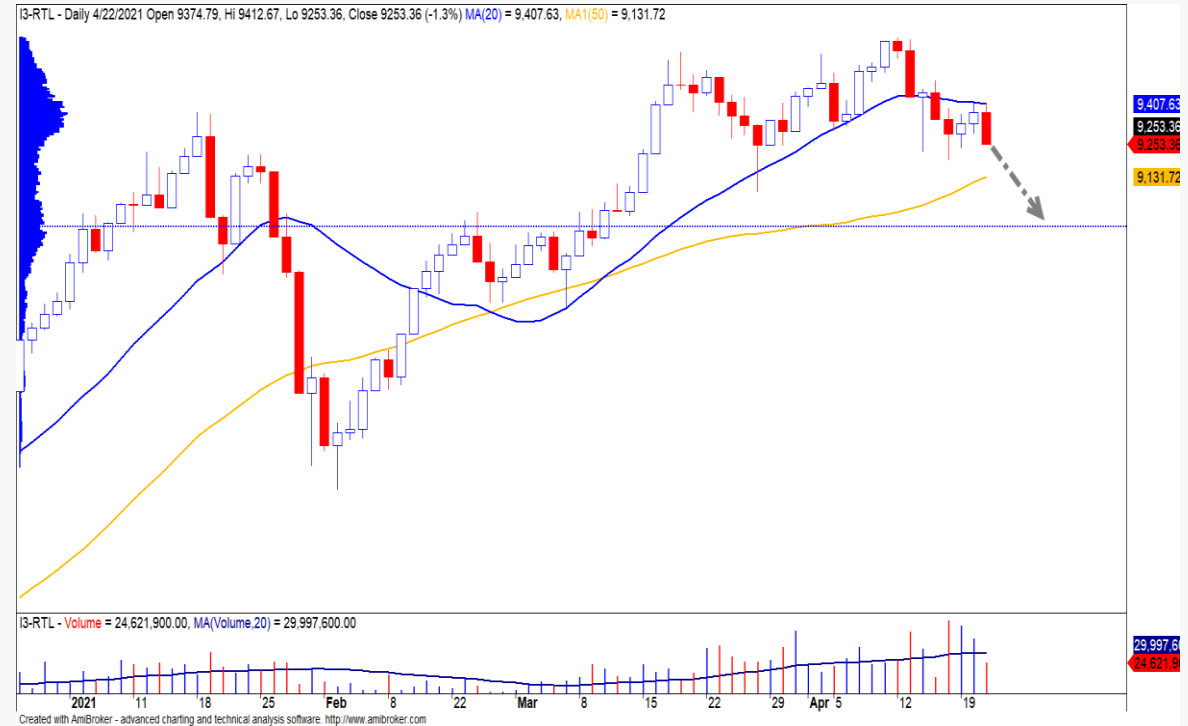
Khối ngoại giảm bán ròng còn 120 tỷ



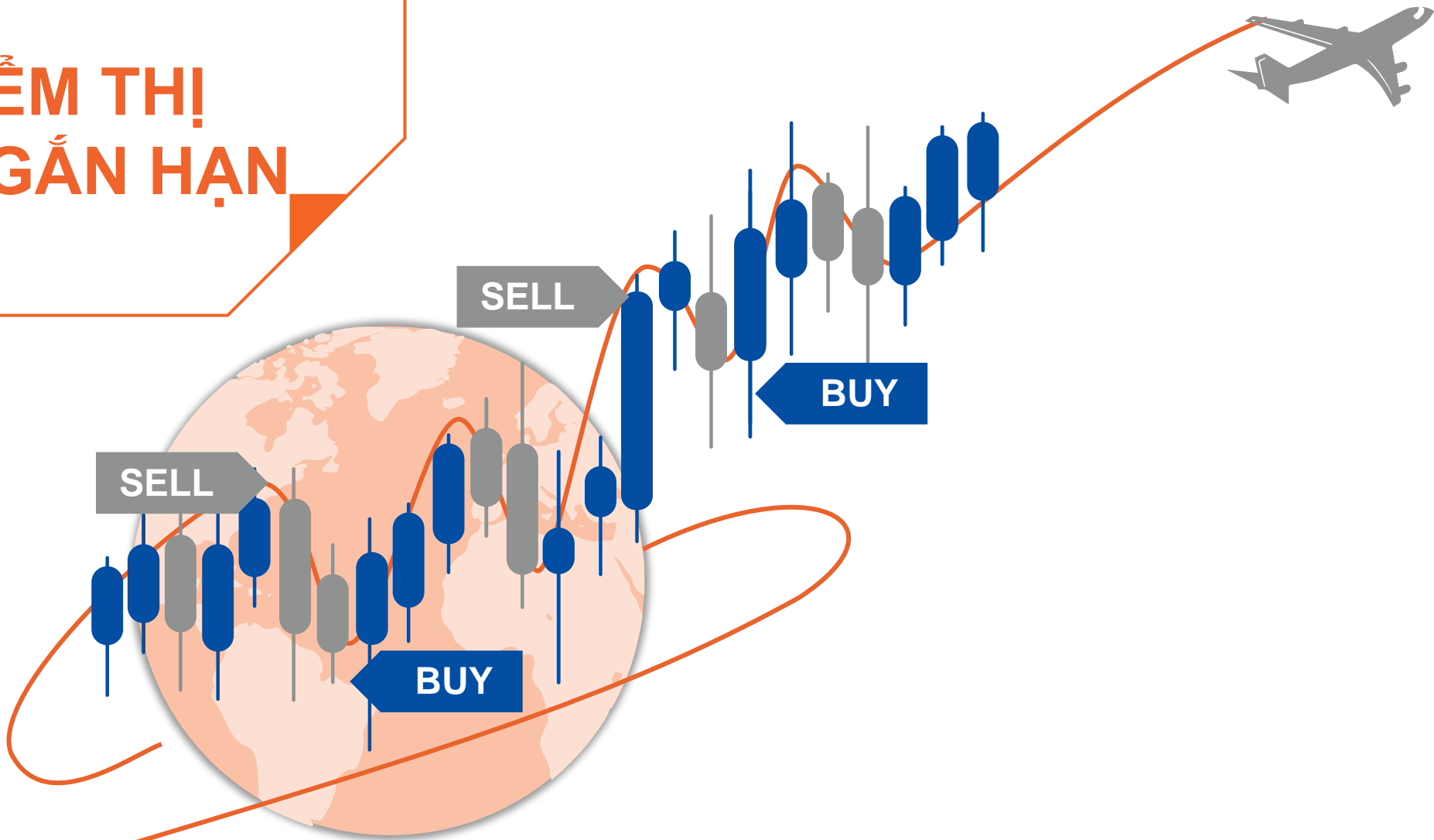
Nguồn: YSRadar

Nhóm Bán lẻ có mức sụt giảm thấp nhất

- Mức Sector Rating của nhóm Bán lẻ ở mức 68 điểm cho nên chúng tôi vẫn duy trì đánh giá TRUNG TÍNH mức xếp hạng tăng trưởng của nhóm cổ phiếu này và đưa nhóm này vào diện theo dõi.
- Khối ngoại gia tăng mua ròng trở lại nhóm Bán lẻ từ cuối tháng 01/2021, dẫn đầu là cổ phiếu MWG và DGW. Ở chiều bán ròng, FRT và PET là các cổ phiếu bị bán ròng mạnh trong nhóm cổ phiếu này. Tuy nhiên, tỷ lệ sở hữu của khối ngoại bình quân từ 2020 đến nay vẫn chiếm tỷ lệ cao 38.74% so với thị trường là 19.04%.
- Chỉ số nhóm Bán lẻ vẫn giao dịch trên đường trung bình 50 ngày, nhưng xu hướng GIẢM ngắn hạn vẫn chưa có dấu hiệu kết thúc. Đồng thời, rủi ro trung hạn có dấu hiệu gia tăng dần, mặc dù xu hướng trung hạn vẫn duy trì ở mức TĂNG. Do đó, chúng tôi khuyến nghị các nhà đầu tư chỉ nên QUAN SÁT nhóm cổ phiếu này.
- Cổ phiếu chú ý: **DGW, VPG, PET, MWG.**



QUAN ĐIỂM THỊ TRƯỜNG NGẮN HẠN



Quan điểm thị trường ngắn hạn

- Chúng tôi cho rằng thị trường có thể sẽ hồi phục nhẹ trong phiên kế tiếp và đi ngang trong một vài phiên tới. Đồng thời, thị trường có dấu hiệu bước vào giai đoạn tích lũy cho thấy thị trường có thể sẽ xuất hiện các nhịp hồi phục và các nhà đầu tư cũng nên hạn chế bán tháo ở các nhịp giảm mạnh để tránh thiệt hại cho vị thế hiện tại. Ngoài ra, chỉ báo tâm lý tiếp tục giảm mạnh trong vùng bi quan cho thấy rủi ro thị trường vẫn ở mức cao.
- Xu hướng ngắn hạn của thị trường chung bị hạ từ mức TĂNG xuống GIẢM. Do đó, chúng tôi khuyến nghị các nhà đầu tư ngắn hạn có thể tiếp tục cơ cấu danh mục theo hướng giảm tỷ trọng cổ phiếu về mức thấp và chưa nên mua vào ở giai đoạn hiện tại. Đồng thời, các nhà đầu tư nên hạn chế bán tháo ở các nhịp giảm mạnh.
- Tham khảo tín hiệu mua/bán cổ phiếu tại: <https://ysradar.yuanta.com.vn/>



DANH MỤC KHUYẾN NGHỊ NGẮN HẠN



Danh mục khuyến nghị ngắn hạn

CP	Giá	Xu hướng ngắn hạn	Xu hướng trung hạn	Ngày khuyến nghị	Giao dịch T+	Giá mua ngắn hạn	Stop loss	%Lợi nhuận	Khuyến nghị
VPB	49.00	TĂNG	TĂNG	04/02/2021	T+56	35.45	47.52	38.22%	NẮM GIỮ
VND	35.00	TĂNG	TĂNG	08/02/2021	T+54	26.35	33.88	32.83%	NẮM GIỮ
GIL	71.10	TĂNG	TĂNG	08/02/2021	T+54	53.90	69.77	31.91%	NẮM GIỮ
KDC	51.40	TĂNG	TĂNG	17/02/2021	T+47	41.70	49.81	23.26%	NẮM GIỮ
NKG	25.10	GIẢM	TĂNG	23/02/2021	T+43	16.35	25.49	53.52%	BÁN
STB	21.00	GIẢM	TĂNG	31/03/2021	T+17	20.50	21.77	2.44%	BÁN
MSN	98.20	GIẢM	TĂNG	01/04/2021	T+16	92.50	99.77	6.16%	BÁN
FPT	80.00	TĂNG	TĂNG	02/04/2021	T+15	79.70	79.54	0.38%	NẮM GIỮ
HPG	55.00	TĂNG	TĂNG	02/04/2021	T+15	48.50	54.01	13.40%	NẮM GIỮ
TCB	39.70	GIẢM	TĂNG	05/04/2021	T+14	41.25	40.27	-3.76%	BÁN
DGC	68.00	TĂNG	TĂNG	20/04/2021	T+3	71.70	66.89	-5.16%	NẮM GIỮ
VPB	49.00	TĂNG	TĂNG	04/02/2021	T+56	35.45	47.52	38.22%	NẮM GIỮ
VND	35.00	TĂNG	TĂNG	08/02/2021	T+54	26.35	33.88	32.83%	NẮM GIỮ

CÔNG NGHỆ ĐỊNH DANH TRỰC TUYẾN

eKYC

CHỈ 05 Phút CỐ NGAY TÀI KHOẢN CHỨNG KHOÁN



taikhoan.yuanta.com.vn



SUCCESS



SCANNING...



ARTIFICIAL INTELLIGENCE



Quét mã QR

**RA MẮT KÊNH THÔNG TIN MỚI DÀNH CHO NHÀ ĐẦU TƯ
BẢO MẬT, NHANH CHÓNG, CHUYÊN SÂU**

Liên hệ

Phòng Nghiên cứu và Phân tích khối Khách hàng cá nhân

Nguyễn Thế Minh

Giám đốc Nghiên cứu Phân tích
+84 28 3622 6868 ext 3826
minh.nguyen@yuanta.com.vn

Quách Đức Khánh

Phó phòng Nghiên cứu Phân tích
+84 28 3622 6868 ext 3833
khanh.quach@yuanta.com.vn

Phạm Tấn Phát

Chuyên viên phân tích cao cấp
+84 28 3622 6868 ext 3880
phat.pham@yuanta.com.vn

Lý Thị Hiền

Trưởng phòng Nghiên cứu Phân tích
+84 28 3622 6868 ext 3908
hien.ly@yuanta.com.vn

Khổng Hữu Hiệp

Chuyên viên phân tích cao cấp
+84 28 3622 6868 ext 3912
hiep.khong@yuanta.com.vn

Nguyễn Trịnh Ngọc Hồng

Chuyên viên phân tích
+84 28 3622 6868 ext 3832
hong.nguyen@yuanta.com.vn

Global Disclaimer

© 2020 Yuanta. All rights reserved. The information in this report has been compiled from sources we believe to be reliable, but we do not hold ourselves responsible for its completeness or accuracy. It is not an offer to sell or solicitation of an offer to buy any securities. All opinions and estimates included in this report constitute our judgment as of this date and are subject to change without notice.

This report provides general information only. Neither the information nor any opinion expressed herein constitutes an offer or invitation to make an offer to buy or sell securities or other investments. This material is prepared for general circulation to clients and is not intended to provide tailored investment advice and does not take into account the individual financial situation and objectives of any specific person who may receive this report. Investors should seek financial advice regarding the appropriateness of investing in any securities, investments or investment strategies discussed or recommended in this report. The information contained in this report has been compiled from sources believed to be reliable but no representation or warranty, express or implied, is made as to its accuracy, completeness or correctness. This report is not (and should not be construed as) a solicitation to act as securities broker or dealer in any jurisdiction by any person or company that is not legally permitted to carry on such business in that jurisdiction.

Yuanta research is distributed in the United States only to Major U.S. Institutional Investors (as defined in Rule 15a-6 under the Securities Exchange Act of 1934, as amended and SEC staff interpretations thereof). All transactions by a US person in the securities mentioned in this report must be effected through a registered broker-dealer under Section 15 of the Securities Exchange Act of 1934, as amended. Yuanta research is distributed in Taiwan by Yuanta Securities Investment Consulting. Yuanta research is distributed in Hong Kong by Yuanta Securities (Hong Kong) Co. Limited, which is licensed in Hong Kong by the Securities and Futures Commission for regulated activities, including Type 4 regulated activity (advising on securities). In Hong Kong, this research report may not be redistributed, retransmitted or disclosed, in whole or in part or and any form or manner, without the express written consent of Yuanta Securities (Hong Kong) Co. Limited.