

Morning Note

27/04/2021

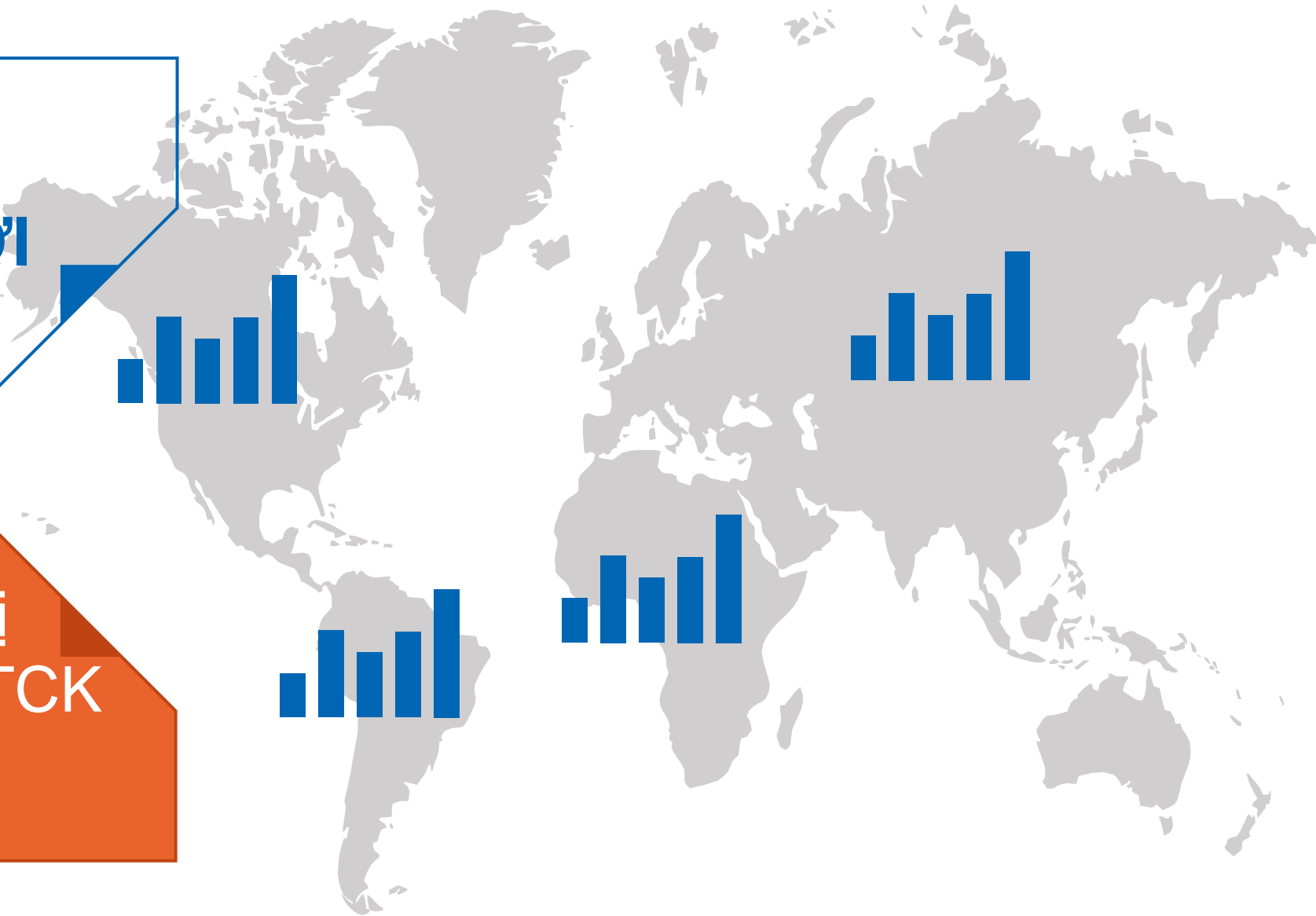


Giá hàng hóa thế giới tăng mạnh –
TSC



DIỄN BIẾN THỊ TRƯỜNG THẾ GIỚI

Nhận định diễn biến thị trường hàng hóa và TTCK thế giới



Chỉ số giá hàng hóa đạt mức cao nhất 52 tuần

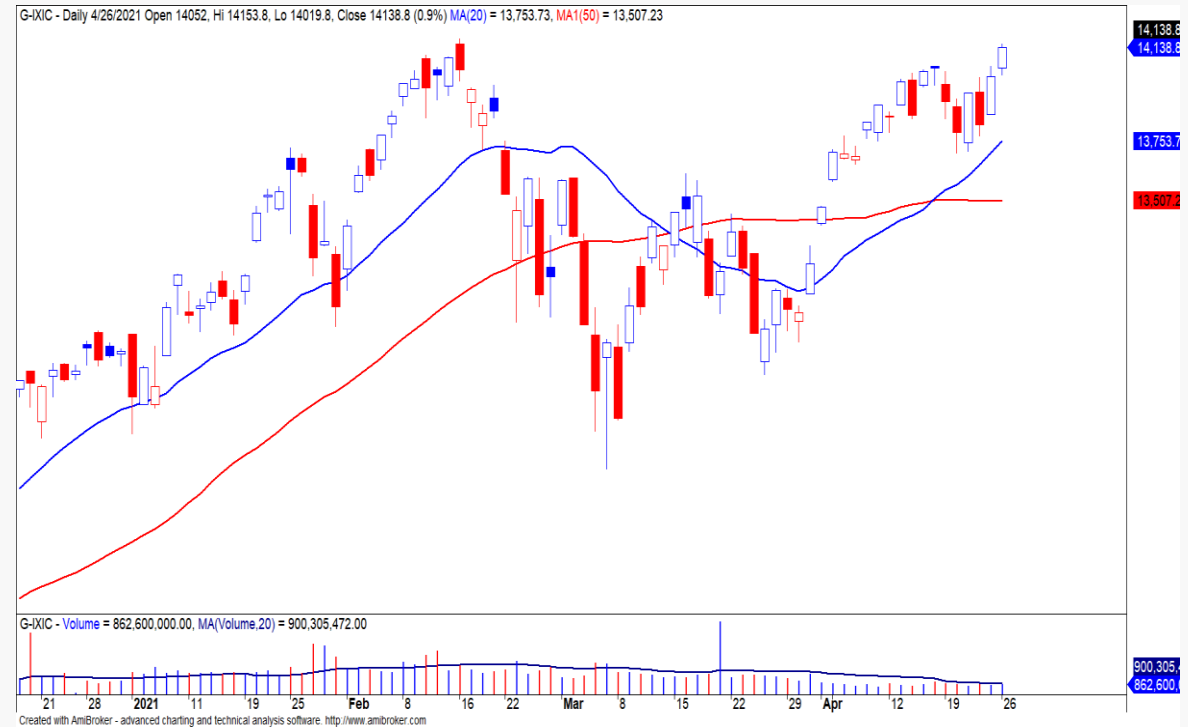
- Chỉ số giá hàng hóa CRB của Reuters tiếp tục duy trì đà tăng và vượt mức đỉnh ngắn hạn tháng 02/2021, đặc biệt chỉ số này đạt mức cao nhất 52 tuần cho thấy xu hướng TĂNG ngắn hạn có thể sẽ tiếp tục mở rộng. Chúng tôi dự báo chỉ số này có thể sẽ còn thêm gần 16% so với mức điểm hiện tại.
- Tình trạng khô hạn tại Brazil và lạnh kéo dài tại Mỹ đang khiến nguồn cung nông sản sụt giảm mạnh. Trong khi đó, giá nguyên liệu sản xuất công nghiệp cũng tăng mạnh do nhu cầu tăng mạnh trở lại sau giai đoạn dịch Covid-19.
- Giá hàng hóa tăng mạnh có thể gây tác động lên lạm phát cao trong giai đoạn tới và điều này có thể tác động lên chính sách điều hành lãi suất của Fed.



Diễn biến chỉ số hàng hóa CRB. Nguồn: Tradingviews

Chỉ số Nasdaq và S&P500 đóng cửa ở mức kỷ lục mới

- Tâm lý tiếp tục lạc quan và có sự phân hóa giữa các nhóm cổ phiếu do ảnh hưởng từ kỳ công bố KQKD quý 1/2021, bất chấp tình hình dịch Covid-19 bùng phát mạnh tại Ấn Độ.
- Chỉ số Nasdaq và S&P500 xác lập mức đỉnh kỷ lục mới. Tuy nhiên, các chỉ số này vẫn đang trong giai đoạn tích lũy cho nên xu hướng TĂNG ngắn hạn chưa hoàn toàn rõ ràng và có thể sẽ xuất hiện liên tục các nhịp điều chỉnh ở những phiên giao dịch tới.

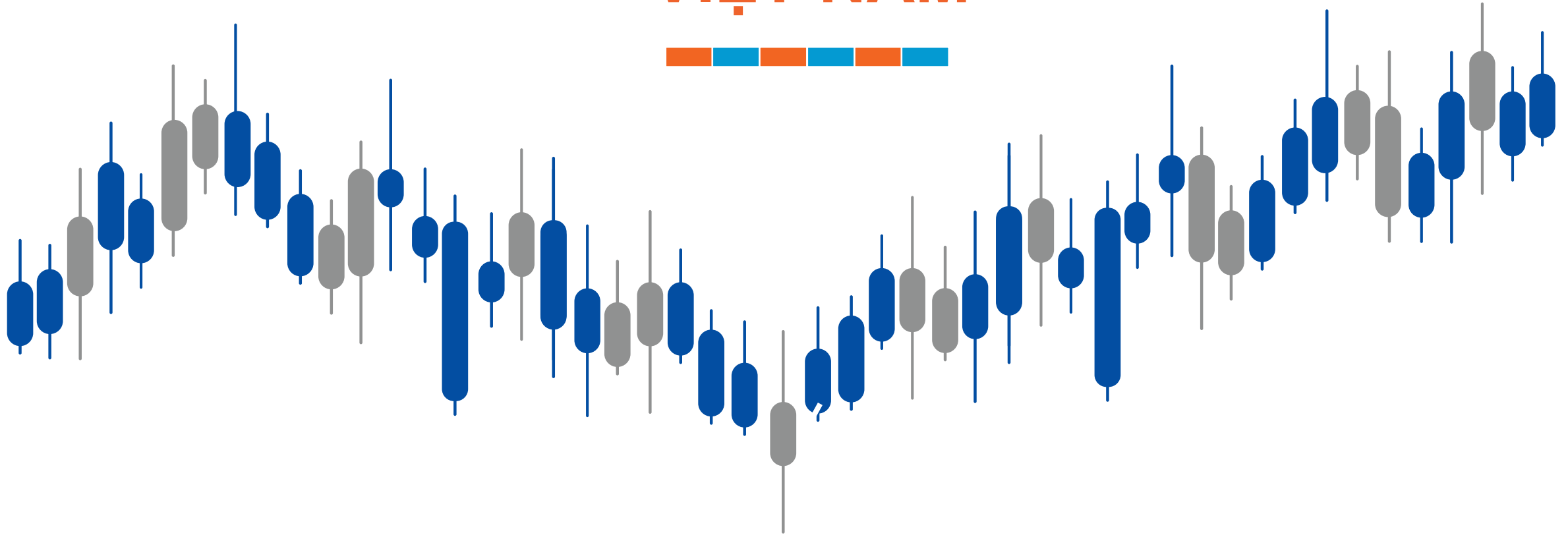


Diễn biến chỉ số Nasdaq. Nguồn: YSVN

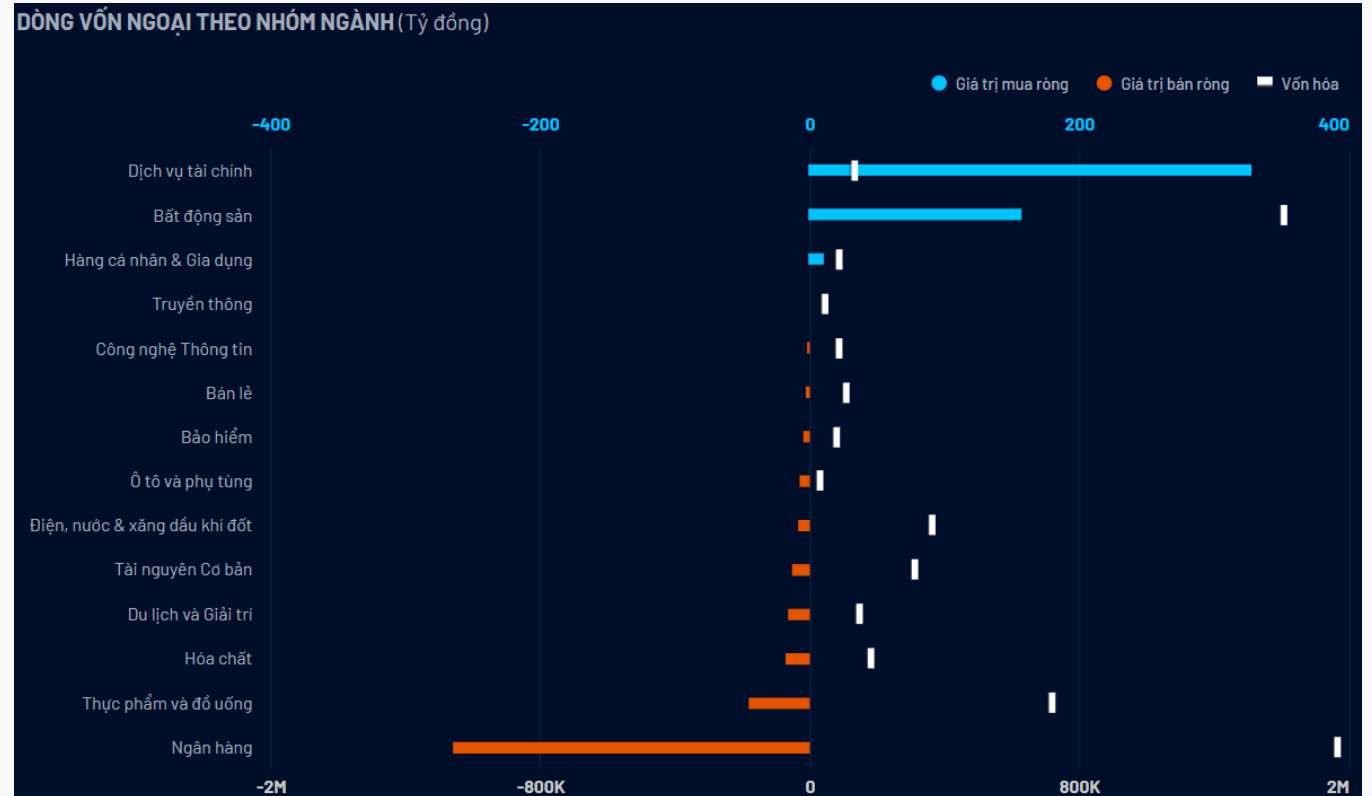
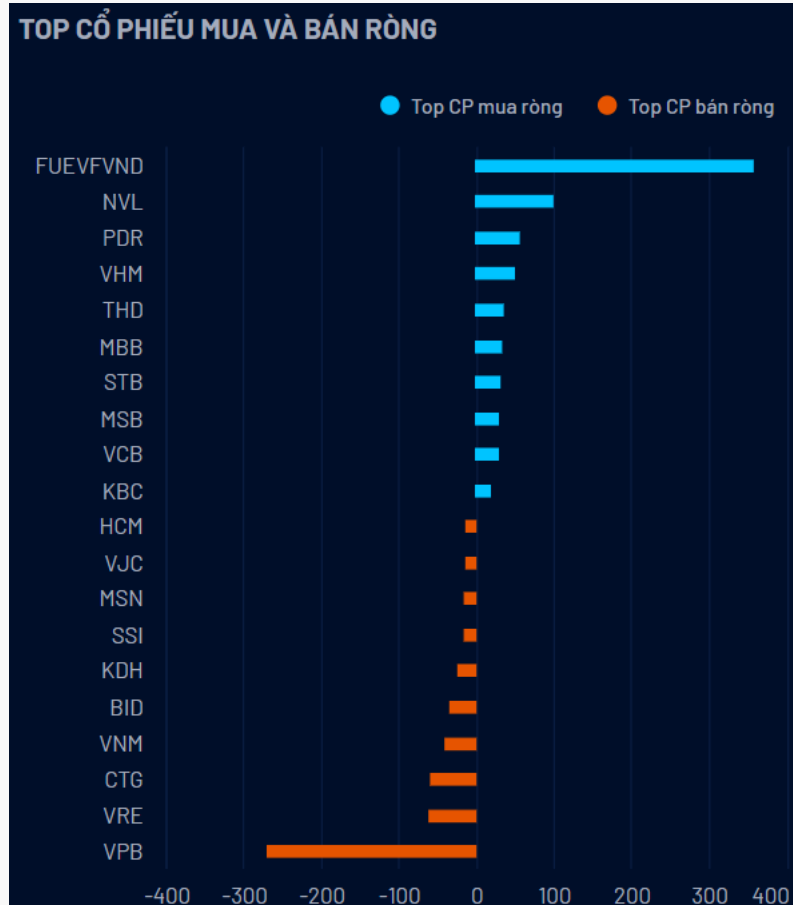
Diễn biến các quỹ ETF

Mã	Ngày	Thay đổi (.000)	M/B ước tính (tỷ)	Tỷ lệ Premium
VanEck	26/04	+50	+21	0.80%
DB FTSE	23/04	-	-	0.14%
Ishares MSCI Frontier 100 ETF	26/04	-	-	-0.90%
Kim Kindex VN30	23/04	-	-	-0.56%
Premia MSCI	23/04	-	-	-1.49%
E1VFN30	06/04	-	-	-0.17%
FUEVFN30	06/04	+1,000	+20	-0.21%
FUESSVFL	01/04	-	-	0.30%

DIỄN BIẾN THỊ TRƯỜNG VIỆT NAM



Khối ngoại mua ròng 117 tỷ



Nguồn: YSRadar

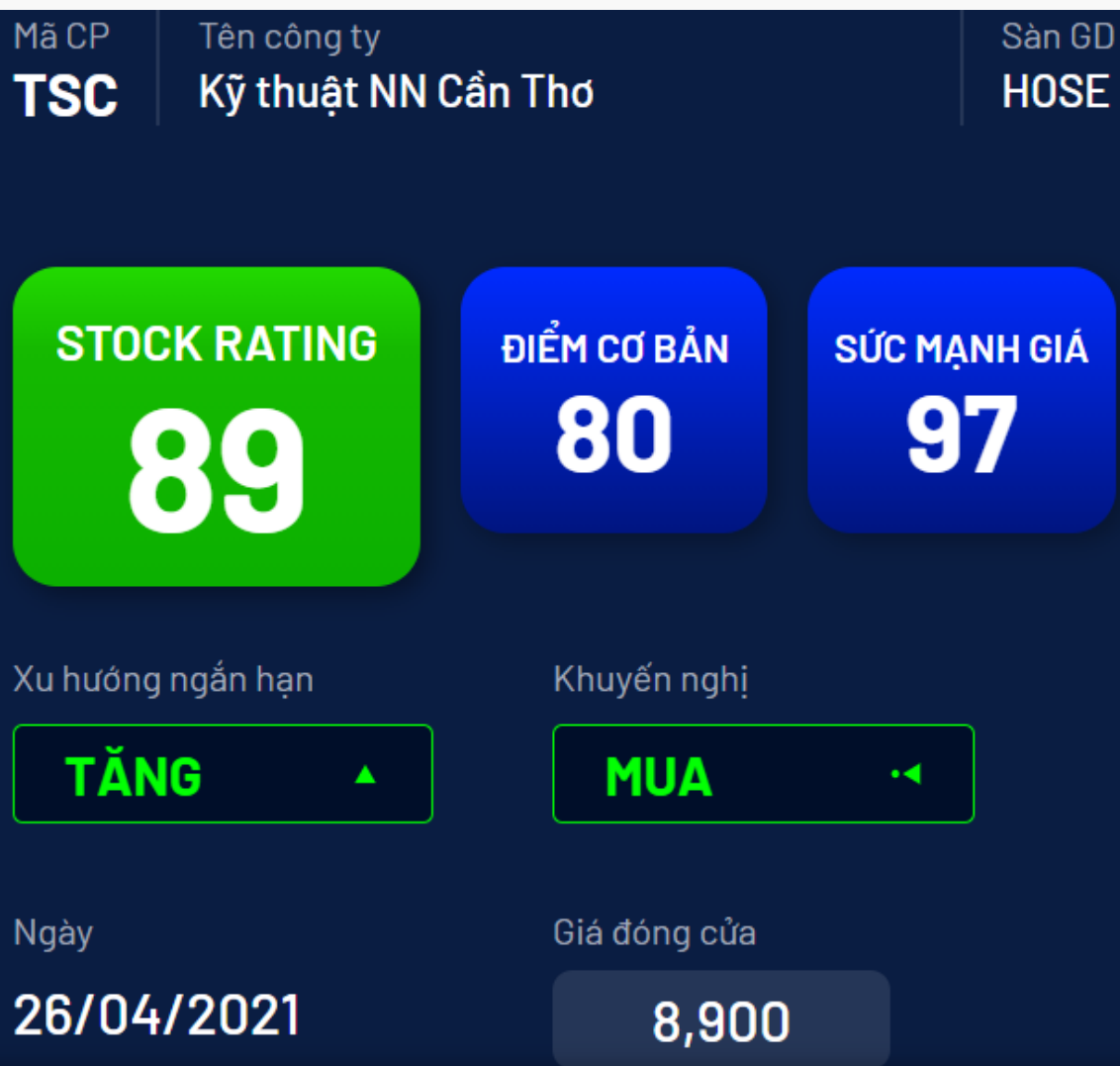


TIÊU ĐIỂM CỔ PHIẾU

TSC



TSC – Dự địa tăng giá không còn nhiều



Kháng cự ngắn hạn **10.90**

Hỗ trợ ngắn hạn **7.85**

Xu hướng ngắn hạn **TĂNG**

Kháng cự trung hạn **11.05**

Hỗ trợ trung hạn **7.31**

Xu hướng trung hạn **TĂNG**

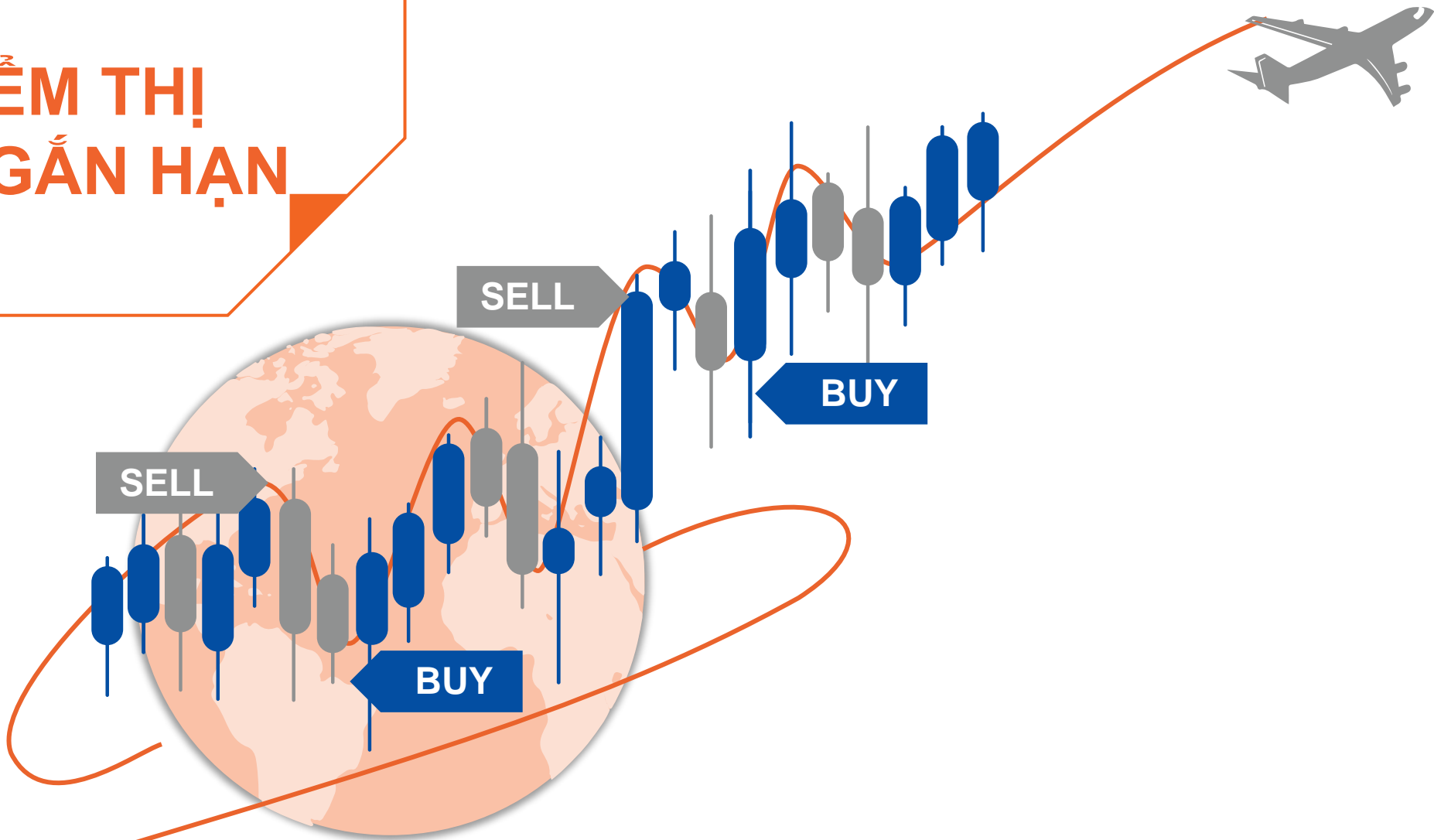
TSC – Dự địa tăng giá không còn nhiều

- Mức Stock Rating của TSC 89 điểm, trong đó điểm cơ bản và sức mạnh giá của TSC đều đạt trên mức 80 điểm cho nên chúng tôi đánh giá TÍCH CỰC mức xếp hạng tăng trưởng của cổ phiếu này. Tuy nhiên, sức mạnh giá đã tăng mạnh so với điểm cơ bản của cổ phiếu này cho nên cổ phiếu này phù hợp cho các nhà đầu tư có khẩu vị rủi ro cao và ưa thích lướt sóng.
- Đồ thị giá của TSC vượt mức đỉnh ngắn hạn và xác lập mức cao nhất 52 tuần cho thấy xu hướng TĂNG trung hạn cũng trở nên bền vững hơn. Đồng thời, xu hướng ngắn hạn của TSC cũng được nâng từ mức GIẢM lên TĂNG và mức kháng cự ngắn hạn kế tiếp là mức 10.90. Tuy nhiên, sức mạnh giá đang đạt ở mức 97 điểm và rủi ro thị trường vẫn ở mức cao cho nên chúng tôi không khuyến nghị các nhà đầu tư ngắn hạn nên hạn chế mua vào giai đoạn hiện tại hoặc chỉ nên mua thăm dò với tỷ trọng thấp dưới 5%.

TSC – Dự đạ tăng giá không còn nhiều



QUAN ĐIỂM THỊ TRƯỜNG NGẮN HẠN



Quan điểm thị trường ngắn hạn

- Chúng tôi cho rằng thị trường có thể sẽ tiếp tục đà giảm trong phiên kế tiếp và chỉ số VN-Index có thể sẽ kiểm định lại ngưỡng hỗ trợ 1,200 điểm. Đồng thời, thị trường có dấu hiệu bước vào giai đoạn tích lũy cho thấy khả năng nhịp hồi phục kỹ thuật có thể sẽ xuất hiện đan xen trong phiên cho nên các nhà đầu tư tránh bán tháo ở các nhịp giảm mạnh. Ngoài ra, chỉ báo tâm lý ngắn hạn tiếp tục giảm sâu vào vùng bi quan quá mức, nhưng dấu hiệu đảo chiều vẫn chưa hình thành cho thấy rủi ro ngắn hạn vẫn còn rất lớn.
- Xu hướng ngắn hạn của thị trường chung vẫn duy trì ở mức GIẢM. Do đó, chúng tôi khuyến nghị các nhà đầu tư ngắn hạn có thể tiếp tục cơ cấu danh mục giảm dần tỷ trọng cổ phiếu trong các nhịp hồi phục và không nên mua mới ở giai đoạn hiện tại.
- Tham khảo tín hiệu mua/bán cổ phiếu tại: <https://ysradar.yuanta.com.vn/>



DANH MỤC KHUYẾN NGHỊ NGẮN HẠN



Danh mục khuyến nghị ngắn hạn

CP	Giá	Xu hướng ngắn hạn	Xu hướng trung hạn	Ngày khuyến nghị	Giao dịch T+	Giá mua ngắn hạn	Stop loss	%Lợi nhuận	Khuyến nghị
VPB	53.00	TĂNG	TĂNG	04/02/2021	T+58	35.45	47.52	49.51%	NẮM GIỮ
VND	34.80	TĂNG	TĂNG	08/02/2021	T+56	26.35	33.88	32.07%	NẮM GIỮ
GIL	70.50	TĂNG	TĂNG	08/02/2021	T+56	53.90	69.77	30.80%	NẮM GIỮ
KDC	51.60	TĂNG	TĂNG	17/02/2021	T+49	41.70	49.81	23.74%	NẮM GIỮ
FPT	81.00	TĂNG	TĂNG	02/04/2021	T+17	79.70	79.54	1.63%	NẮM GIỮ
HPG	55.10	TĂNG	TĂNG	02/04/2021	T+17	48.50	54.01	13.61%	NẮM GIỮ
DGC	68.50	TĂNG	TĂNG	20/04/2021	T+5	71.70	66.89	-4.46%	NẮM GIỮ

CÔNG NGHỆ ĐỊNH DANH TRỰC TUYẾN

eKYC

CHỈ 05 Phút CỐ NGAY TÀI KHOẢN CHỨNG KHOÁN



taikhoan.yuanta.com.vn



SUCCESS



SCANNING...



ARTIFICIAL INTELLIGENCE



Quét mã QR

**RA MẮT KÊNH THÔNG TIN MỚI DÀNH CHO NHÀ ĐẦU TƯ
BẢO MẬT, NHANH CHÓNG, CHUYÊN SÂU**

Liên hệ

Phòng Nghiên cứu và Phân tích khối Khách hàng cá nhân

Nguyễn Thế Minh

Giám đốc Nghiên cứu Phân tích
+84 28 3622 6868 ext 3826
minh.nguyen@yuanta.com.vn

Quách Đức Khánh

Phó phòng Nghiên cứu Phân tích
+84 28 3622 6868 ext 3833
khanh.quach@yuanta.com.vn

Phạm Tấn Phát

Chuyên viên phân tích cao cấp
+84 28 3622 6868 ext 3880
phat.pham@yuanta.com.vn

Lý Thị Hiền

Trưởng phòng Nghiên cứu Phân tích
+84 28 3622 6868 ext 3908
hien.ly@yuanta.com.vn

Khổng Hữu Hiệp

Chuyên viên phân tích cao cấp
+84 28 3622 6868 ext 3912
hiep.khong@yuanta.com.vn

Nguyễn Trịnh Ngọc Hồng

Chuyên viên phân tích
+84 28 3622 6868 ext 3832
hong.nguyen@yuanta.com.vn

Global Disclaimer

© 2020 Yuanta. All rights reserved. The information in this report has been compiled from sources we believe to be reliable, but we do not hold ourselves responsible for its completeness or accuracy. It is not an offer to sell or solicitation of an offer to buy any securities. All opinions and estimates included in this report constitute our judgment as of this date and are subject to change without notice.

This report provides general information only. Neither the information nor any opinion expressed herein constitutes an offer or invitation to make an offer to buy or sell securities or other investments. This material is prepared for general circulation to clients and is not intended to provide tailored investment advice and does not take into account the individual financial situation and objectives of any specific person who may receive this report. Investors should seek financial advice regarding the appropriateness of investing in any securities, investments or investment strategies discussed or recommended in this report. The information contained in this report has been compiled from sources believed to be reliable but no representation or warranty, express or implied, is made as to its accuracy, completeness or correctness. This report is not (and should not be construed as) a solicitation to act as securities broker or dealer in any jurisdiction by any person or company that is not legally permitted to carry on such business in that jurisdiction.

Yuanta research is distributed in the United States only to Major U.S. Institutional Investors (as defined in Rule 15a-6 under the Securities Exchange Act of 1934, as amended and SEC staff interpretations thereof). All transactions by a US person in the securities mentioned in this report must be effected through a registered broker-dealer under Section 15 of the Securities Exchange Act of 1934, as amended. Yuanta research is distributed in Taiwan by Yuanta Securities Investment Consulting. Yuanta research is distributed in Hong Kong by Yuanta Securities (Hong Kong) Co. Limited, which is licensed in Hong Kong by the Securities and Futures Commission for regulated activities, including Type 4 regulated activity (advising on securities). In Hong Kong, this research report may not be redistributed, retransmitted or disclosed, in whole or in part or and any form or manner, without the express written consent of Yuanta Securities (Hong Kong) Co. Limited.