

Đạo hạn HĐ VN30F2105

19/05/2021

Diễn biến hợp đồng					
Đơn vị	Đóng cửa	+/-	KLGD	Ngày đảo hạn	Ngày còn lại
VN30F2105	1404.9	29.9	181,035	20/05	3
VN30F2106	1393.0	25.0	9362	17/06	31
VN30F2109	1386.0	24.9	135	16/09	122
VN30F2112	1380.1	20.2	93	16/12	213

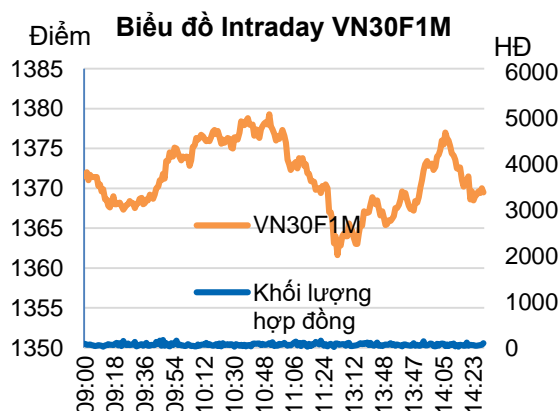
Nguồn: Bloomberg – YSVN

Thay đổi khối lượng và OI				
Đơn vị	KLGD	+/-	OI	+/-
Đơn vị	HĐ	%		%
VN30F2105	181,035	-14.8%	22,522	
VN30F2106	9,362	118.7%	4011	
VN30F2109	135	9.8%	276	
VN30F2112	93	-22.5%	150	

Nguồn: Bloomberg – YSVN

Thay đổi Basis spread			
Đơn vị	Basis spread	Hôm trước	+/-
Đơn vị	điểm	điểm	điểm
VN30F2105	3.2	-3.6	6.8
VN30F2106	-8.7	-3.6	-5.1
VN30F2109	-15.7	-17.5	1.8
VN30F2112	-21.6	-18.7	-2.9

Nguồn: Bloomberg – YSVN



DIỄN BIẾN CÁC HĐTL

- 4 HĐTL đóng cửa tăng từ 20-30 điểm. Mức chênh lệch basis duy trì ở mức âm nhưng được rút ngắn từ 4-19 điểm.
- Khối lượng giao dịch trên VN30F2105 giảm 15%, VN30F2106 tăng 119%, VN30F2109 tăng 10% và VN30F2112 giảm 23%.

NHẬN ĐỊNH HĐTL VN30F1M

- VN30F2105 tạo break-out lên trên khu vực 1387 điểm. Đồng thời, xu hướng ngắn hạn đang trở lại mức Tăng với tín hiệu break-out phiên hôm nay. Chỉ báo xung lực và xu hướng đang cho tín hiệu tăng mạnh nên đà tăng dự kiến sẽ tiếp diễn nhưng với nhịp tăng giảm đang xen trong phiên.
- Vùng mục tiêu kỳ vọng 1420 điểm trên VN30F2105 trong khi các mốc hỗ trợ cho nhịp điều chỉnh kỹ thuật trong phiên từ 1400-1403 điểm.

CHIẾN LƯỢC ĐẦU TƯ

Chiến lược trong phiên	Chiến lược Long được mở ở vùng 1400-1403 điểm, mục tiêu 1411-1420 điểm và dừng lỗ 1396.
Chiến lược theo xu hướng ngắn hạn (Daily)	NĐT giữ vị thế quan sát chờ điểm vào mới.

Phạm Tấn Phát

Chuyên viên phân tích cao cấp

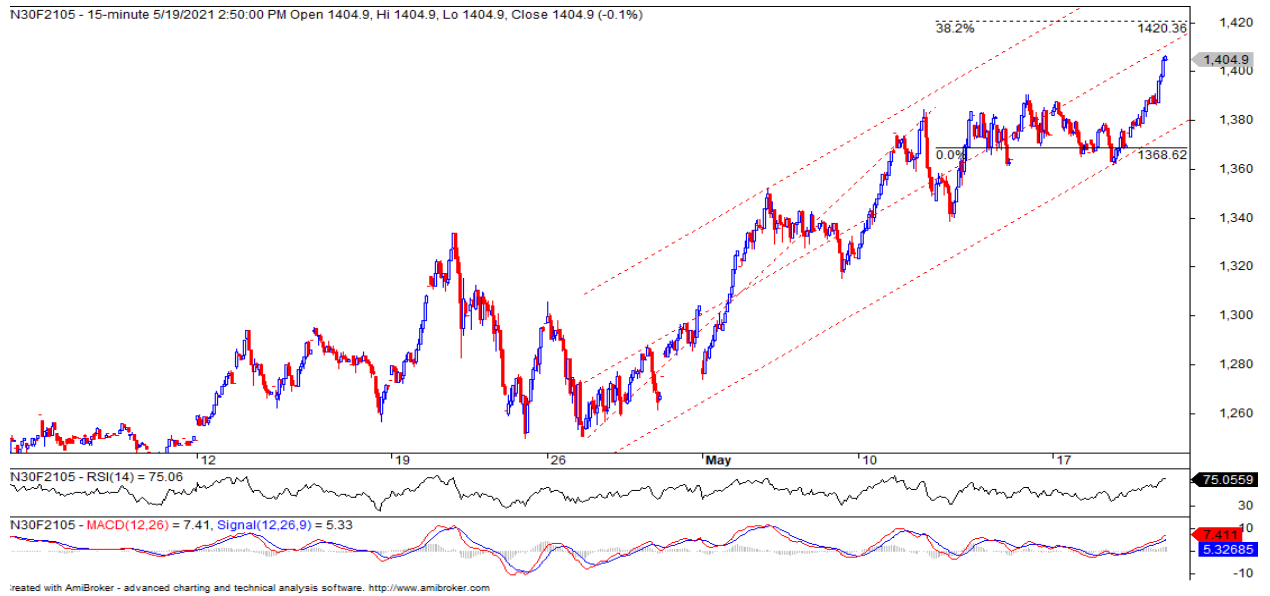
Email: phat.pham@yuanta.com.vn

Phone: (084) 28 3622 6868 ext 3880



We Create **Fortune**

ĐỒ THỊ HỢP ĐỒNG VN30F1M

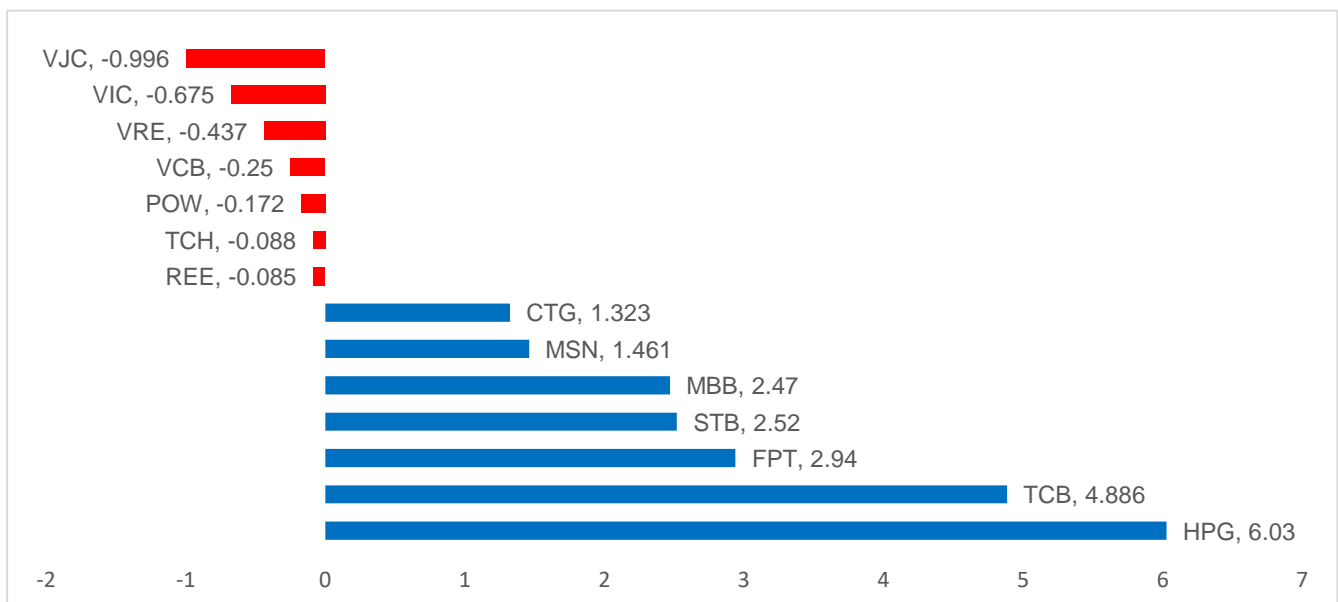


	VN30F2105-Daily	VN30F2105-30M
Xu hướng	TĂNG	TĂNG
Hỗ trợ 1	1328	1400
Hỗ trợ 2	1179	1397
Kháng cự 1	1422	1411
Kháng cự 2	1454	1415

DIỄN BIẾN CHỈ SỐ VN30-INDEX

Chỉ số VN30-Index tăng 1.68% đóng góp chính bởi HPG, TCB, FPT với mức tăng gần 13 điểm. Ở chiều giảm, VJC, VIC, VRE lấy đi hơn 2 điểm.

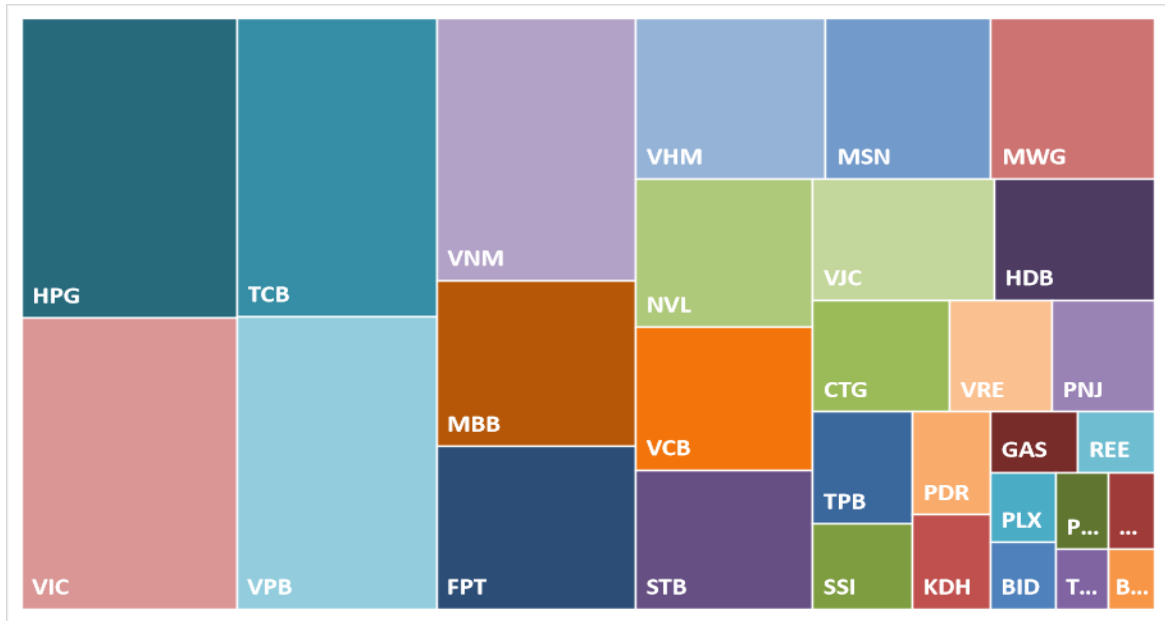
CỔ PHIẾU ẢNH HƯỞNG TRONG VN30-INDEX





We Create **Fortune**

VỐN HÓA TRONG VN30-INDEX



ĐỒ THỊ HPG



GIÁ, KHỐI LƯỢNG VÀ HỖ MỜ QUÁ CÁC PHIÊN CỦA CÁC HĐTL

Ngày	VN30F2105	KLGD	Vị thế Mờ
19/05/2021	1,404.9	181,035	22,522
18/05/2021	1,375.0	212,394	22,522
17/05/2021	1,367.0	189,026	28,685
14/05/2021	1,374.0	248,354	30,207
13/05/2021	1,363.9	273,637	30,966
12/05/2021	1,382.1	302,367	34,383
11/05/2021	1,350.1	274,860	31,123
10/05/2021	1,375.0	189,654	35,903
07/05/2021	1,323.8	209,572	31,174

Ngày	VN30F2106	KLGD	Vị thế Mờ
19/05/2021	1393	9,362	4,011
18/05/2021	1368	4,281	4,011
17/05/2021	1360.4	1,893	1,898
14/05/2021	1369.1	872	1,161
13/05/2021	1360	956	1,032
12/05/2021	1378	1,036	1,029
11/05/2021	1347.1	862	1,118
10/05/2021	1368	608	1,050
07/05/2021	1319.5	355	831



We Create **Fortune**

Ngày	VN30F2109	KLGD	Vị thế Mở
19/05/2021	1,386.0	135	276
18/05/2021	1,361.1	123	276
17/05/2021	1,356.0	589	256
14/05/2021	1,363.1	35	231
13/05/2021	1,354.4	52	234
12/05/2021	1,360.5	79	234
11/05/2021	1,341.8	74	240
10/05/2021	1,350.7	73	244
07/05/2021	1,310.0	41	240

Ngày	VN30F2112	KLGD	Vị thế Mở
19/05/2021	1380.1	93	150
18/05/2021	1359.9	120	150
17/05/2021	1356	160	153
14/05/2021	1367.8	157	127
13/05/2021	1354.5	49	180
12/05/2021	1368.9	261	179
11/05/2021	1332.9	181	259
10/05/2021	1350.1	271	274
07/05/2021	1307	170	330



We Create Fortune

DANH SÁCH CP CHỈ SỐ VN30

Mã CP	Tên	Ngành	Tỷ trọng	Giá đóng cửa	Vốn hóa	PER	PBR	KLGD 3 tháng	SH Nước Ngoài	Cao 52 Tuần	Thấp 52 Tuần
		Đơn vị:	%	VND	Tỷ VND	x	x	'000 cp	%	VND	VND
BID	Ngân hàng Thương mại Cổ phần Đầu tư và Phát triển Việt Nam	Tài chính	0.6%	40,900	164,501	20.0	2.1	2,933	17%	50,600	35,550
KDH	Công ty Cổ phần Đầu tư và Kinh doanh nhà Khang Điền	Bất động sản	1.0%	35,800	20,005	16.7	2.4	2,891	32%	38,000	20,238
CTG	Ngân hàng Thương mại Cổ phần Công thương Việt Nam	Tài chính	3.1%	48,000	178,723	10.1	2.0	14,674	26%	48,250	20,400
TCH	Công ty Cổ phần Đầu tư Dịch vụ Tài chính Hoàng Huy	Công nghiệp	0.4%	21,850	8,181	8.5	1.5	6,141	11%	27,400	17,750
PLX	Tập đoàn Xăng dầu Việt Nam	Năng lượng	0.8%	54,200	67,415	18.6	2.9	2,154	16%	59,600	41,000
BVH	Tập đoàn Bảo Việt	Tài chính	0.3%	53,200	39,492	20.9	1.9	891	27%	71,200	39,200
FPT	Công ty Cổ phần FPT	CNTT	5.0%	90,800	71,652	19.2	4.3	2,281	49%	91,100	43,600
GAS	Tổng Công ty Khí Việt Nam - Công ty Cổ phần	Dịch vụ tiện ích	0.7%	81,600	156,178	20.7	3.1	902	3%	96,000	63,300
POW	Tổng Công ty Điện lực Dầu khí Việt Nam	Dịch vụ tiện ích	0.5%	11,700	27,400	11.3	0.9	14,711	3%	15,200	8,660
HDB	Ngân hàng Thương mại Cổ phần Phát Triển Thành phố Hồ Chí Minh	Tài chính	3.1%	31,450	50,124	10.2	2.0	5,382	17%	31,900	13,879
HPG	Công ty Cổ phần Tập đoàn Hòa Phát	Nguyên vật liệu	10.5%	66,100	219,008	12.1	3.3	22,573	30%	66,700	20,417
MBB	Ngân hàng Thương mại Cổ phần Quân đội	Tài chính	5.1%	34,500	96,557	9.6	1.9	19,012	23%	34,500	13,226
MSN	Công ty Cổ phần Tập đoàn Masan	Hàng tiêu dùng thiết yếu	3.9%	108,000	126,866	84.3	7.8	2,077	33%	111,500	48,900
MWG	Công ty Cổ phần Đầu tư Thế Giới Di Động	Hàng tiêu dùng không thiết yếu	3.8%	141,700	67,369	15.7	3.9	899	49%	148,000	71,300
NVL	Công ty Cổ phần Tập đoàn Đầu tư Địa ốc No Va	Bất động sản	4.7%	142,000	153,607	33.9	4.8	2,436	8%	144,800	51,415
PNJ	Công ty Cổ phần Vàng bạc Đá quý Phú Nhuận	Hàng tiêu dùng không thiết yếu	1.5%	93,500	21,259	18.8	3.7	509	49%	98,000	49,800
REE	Công ty Cổ phần Cơ điện Lạnh	Công nghiệp	0.7%	55,000	16,998	9.5	1.4	708	49%	59,600	29,500
PDR	Công ty Cổ phần Phát triển Bất động sản Phát Đạt	Bất động sản	1.2%	70,200	34,171	26.0	6.4	3,992	3%	74,200	17,038
TPB	Ngân hàng Thương mại Cổ phần Tiên Phong	Tài chính	1.8%	32,900	33,941	8.6	1.9	5,202	30%	32,900	15,796
SBT	Công ty Cổ phần Thành Thành Công - Biên Hòa	Hàng tiêu dùng thiết yếu	0.4%	19,650	12,127	17.4	1.5	3,517	9%	25,300	13,000
SSI	Công ty Cổ phần Chứng khoán SSI	Tài chính	1.2%	36,000	23,251	13.0	2.0	12,664	46%	37,250	13,250
STB	Ngân hàng Thương mại Cổ phần Sài Gòn Thương Tín	Tài chính	4.3%	28,500	51,404	19.1	1.7	35,705	12%	28,700	9,860
TCB	Ngân hàng Thương mại Cổ phần Kỹ thương Việt Nam	Tài chính	10.0%	50,100	175,596	12.3	2.2	13,525	22%	50,200	17,500
VCB	Ngân hàng Thương mại Cổ phần Ngoại thương Việt Nam	Tài chính	3.4%	94,100	349,005	16.5	3.5	1,675	23%	108,500	75,100
VHM	Công ty Cổ phần Vinhomes	Bất động sản	4.4%	100,400	330,267	12.8	3.6	3,620	23%	112,400	70,000
VIC	Tập đoàn Vingroup - Công ty Cổ phần	Bất động sản	6.4%	120,100	406,230	55.2	5.0	2,016	15%	145,900	79,900
VJC	Công ty Cổ phần Hàng không Vietjet	Công nghiệp	2.6%	110,000	59,577	48.8	3.9	558	19%	138,500	94,300
VNM	Công ty Cổ phần Sữa Việt Nam	Hàng tiêu dùng thiết yếu	8.0%	87,500	182,871	18.7	5.8	3,786	55%	117,200	86,100
VPB	Ngân hàng Thương mại Cổ phần Việt Nam Thịnh Vượng	Tài chính	9.4%	67,500	165,696	14.6	3.0	11,656	22%	67,500	19,400
VRE	Công ty Cổ phần Vincom Retail	Bất động sản	1.4%	29,350	66,693	25.0	2.2	5,886	30%	38,300	24,600



We Create **Fortune**

CÔNG TY CHỨNG KHOÁN YUANTA VIỆT NAM

Phòng phân tích khối khách hàng cá nhân

Nguyễn Thế Minh

Giám đốc Nghiên cứu Phân tích

+84 28 3622 6868 ext 3826
minh.nguyen@yuanta.com.vn

Lý Thị Hiền

Trưởng phòng NC-PT

+84 28 3622 6868 ext 3908
hien.ly@yuanta.com.vn

Quách Đức Khánh

Phó Phòng NC-PT

+84 28 3622 6868 ext 3833
khanh.quach@yuanta.com.vn

Khổng Hữu Hiệp

Chuyên viên phân tích cao cấp

+84 28 3622 6868 ext 3912
hiep.khong@yuanta.com.vn

Nguyễn Trịnh Ngọc Hồng

Chuyên viên phân tích cao cấp

+84 28 3622 6868 ext 3832
hong.nguyen@yuanta.com.vn

Phạm Tấn Phát

Chuyên viên phân tích cao cấp

+84 28 3622 6868 ext 3880
phat.pham@yuanta.com.vn

Phòng Môi giới khách hàng cá nhân

Nguyễn Thanh Tùng

Giám đốc Môi giới Hội Sở

+84 28 3622 6868 ext 3609
tung.nguyen@yuanta.com.vn

Phạm Đắc Thành

Giám đốc Khu vực Miền Bắc

+84 28 3622 6868 ext 3416
thanh.pham@yuanta.com.vn

Nguyễn Mạnh Hoạt

Giám đốc Khu vực Miền Nam (KV TP.HCM)

+84 28 3622 6868 ext 3847
hoat.nguyen@yuanta.com.vn

Lương Kỳ Ty

Giám đốc chi nhánh Chợ Lớn

+84 28 3622 6868 ext 3653
ty.luong@yuanta.com.vn

Bùi Quốc Phong

Giám đốc chi nhánh Đồng Nai

+84 28 3622 6868 ext 3701
phong.bui@yuanta.com.vn

Võ Thị Thu Thủy

Giám đốc chi nhánh Bình Dương

+84 28 3622 6868 ext 3505
thuy.vo@yuanta.com.vn

Nguyễn Việt Quang

Giám đốc chi nhánh Hà Nội

+84 28 3622 6868 ext 3404
quang.nguyen@yuanta.com.vn

Võ Đình Tuấn

Giám đốc chi nhánh Đà Nẵng

+84 28 3622 6868 ext 3301
tuan.vo@yuanta.com.vn

Đinh Thị Thu Cúc

Giám đốc chi nhánh Vũng Tàu

+84 28 3622 6868 ext 3203
cuc.dinh@yuanta.com.vn



We Create **Fortune**

Appendix A: Important Disclosures

Analyst Certification

Each research analyst primarily responsible for the content of this research report, in whole or in part, certifies that with respect to each security or issuer that the analyst covered in this report: (1) all of the views expressed accurately reflect his or her personal views about those securities or issuers; and (2) no part of his or her compensation was, is, or will be, directly or indirectly, related to the specific recommendations or views expressed by that research analyst in the research report.

Ratings Definitions

BUY: We have a positive outlook on the stock based on our expected absolute or relative return over the investment period. Our thesis is based on our analysis of the company's outlook, financial performance, catalysts, valuation and risk profile. We recommend investors add to their position.

HOLD-Outperform: In our view, the stock's fundamentals are relatively more attractive than peers at the current price. Our thesis is based on our analysis of the company's outlook, financial performance, catalysts, valuation and risk profile.

HOLD-Underperform: In our view, the stock's fundamentals are relatively less attractive than peers at the current price. Our thesis is based on our analysis of the company's outlook, financial performance, catalysts, valuation and risk profile.

SELL: We have a negative outlook on the stock based on our expected absolute or relative return over the investment period. Our thesis is based on our analysis of the company's outlook, financial performance, catalysts, valuation and risk profile. We recommend investors reduce their position.

Under Review: We actively follow the company, although our estimates, rating and target price are under review.

Restricted: The rating and target price have been suspended temporarily to comply with applicable regulations and/or Yuanta policies.

Note: Yuanta research coverage with a Target Price is based on an investment period of 12 months. Greater China Discovery Series coverage does not have a formal 12 months Target Price and the recommendation is based on an investment period specified by the analyst in the report.

Global Disclaimer

© 2020 Yuanta. All rights reserved. The information in this report has been compiled from sources we believe to be reliable, but we do not hold ourselves responsible for its completeness or accuracy. It is not an offer to sell or solicitation of an offer to buy any securities. All opinions and estimates included in this report constitute our judgment as of this date and are subject to change without notice.

This report provides general information only. Neither the information nor any opinion expressed herein constitutes an offer or invitation to make an offer to buy or sell securities or other investments. This material is prepared for general circulation to clients and is not intended to provide tailored investment advice and does not take into account the individual financial situation and objectives of any specific person who may receive this report. Investors should seek financial advice regarding the appropriateness of investing in any securities, investments or investment strategies discussed or recommended in this report. The information contained in this report has been compiled from sources believed to be reliable but no representation or warranty, express or implied, is made as to its accuracy, completeness or correctness. This report is not (and should not be construed as) a solicitation to act as securities broker or dealer in any jurisdiction by any person or company that is not legally permitted to carry on such business in that jurisdiction.

Yuanta research is distributed in the United States only to Major U.S. Institutional Investors (as defined in Rule 15a-6 under the Securities Exchange Act of 1934, as amended and SEC staff interpretations thereof). All transactions by a US person in the securities mentioned in this report must be effected through a registered broker-dealer under Section 15 of the Securities Exchange Act of 1934, as amended. Yuanta research is distributed in Taiwan by Yuanta Securities Investment Consulting. Yuanta research is distributed in Hong Kong by Yuanta Securities (Hong Kong) Co. Limited, which is licensed in Hong Kong by the Securities and Futures Commission for regulated activities, including Type 4 regulated activity (advising on securities). In Hong Kong, this research report may not be redistributed, retransmitted or disclosed, in whole or in part or any form or manner, without the express written consent of Yuanta Securities (Hong Kong) Co. Limited.