

Basis Spread dần được thu hẹp

26/05/2021

Diễn biến hợp đồng					
Đơn vị	Điểm cửa	+/-	KLGD	Ngày đảo hạn	Ngày còn lại
VN30F2106	1453.0	15.0	169,576	17/06	24
VN30F2107	1447.9	16.4	215	15/07	52
VN30F2109	1441.5	14.4	72	16/09	115
VN30F2112	1438.6	13.8	64	16/12	206

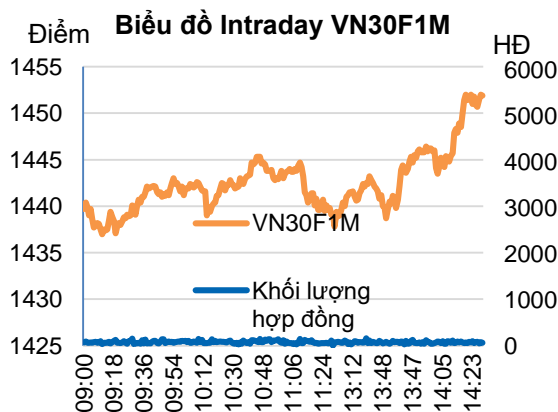
Nguồn: Bloomberg – YSVN

Thay đổi khối lượng và OI				
Đơn vị	KLGD	+/-	OI	+/-
Đơn vị	HĐ	%		%
VN30F2106	169,576	18.5%	25,116	
VN30F2107	215	-17.9%	207	
VN30F2109	72	89.5%	296	
VN30F2112	64	-54.6%	102	

Nguồn: Bloomberg – YSVN

Thay đổi Basis spread			
Đơn vị	Basis spread	Hôm trước	+/-
Đơn vị	điểm	điểm	điểm
VN30F2106	-2.1	-6.0	3.9
VN30F2107	-7.2	-6.0	-1.2
VN30F2109	-13.6	-16.9	3.3
VN30F2112	-16.5	-19.2	2.7

Nguồn: Bloomberg – YSVN



DIỄN BIẾN CÁC HĐTL

- 4 HĐTL đóng cửa tăng từ 14-16 điểm. Mức chênh lệch basis duy trì ở mức âm nhưng thu hẹp còn từ 2-17 điểm.
- Khối lượng giao dịch trên VN30F2106 tăng 19%, VN30F2107 giảm 18%, VN30F2109 tăng 90% và VN30F2112 giảm 55%.

NHẬN ĐỊNH HĐTL VN30F1M

- VN30F2106 tiếp tục mở rộng đà tăng và thu hẹp basis với chỉ số cơ sở. Đồng thời, đồ thị giá có xu hướng tiệm cận lại cận trên của đường kênh giá (khu vực 1459-1460 điểm). Các chỉ báo kỹ thuật cho thấy VN30F2106 sẽ duy trì quán tính tăng hướng lên khu vực 1459 điểm.
- Tuy nhiên, theo góc nhìn sóng Elliott, giá đang ở sóng 3 từ chân sóng 1249 điểm nên khả năng sẽ có nhịp giảm kỹ thuật ở sóng 4 với vùng hỗ trợ tại 1435-1440 điểm.

CHIẾN LƯỢC ĐẦU TƯ

Chiến lược trong phiên	Chiến lược Short xem xét tại vùng 1456-1458 điểm và dừng lỗ 1459.5 điểm, mục tiêu 1440-1445 điểm.
Chiến lược theo xu hướng ngắn hạn (Daily)	NĐT mở vị thế Long ở vùng 1428-1435, dừng lỗ 1420 điểm.

Phạm Tấn Phát

Chuyên viên phân tích cao cấp

Email: phat.pham@yuanta.com.vn

Phone: (084) 28 3622 6868 ext 3880



We Create **Fortune**

ĐỒ THỊ HỢP ĐỒNG VN30F1M

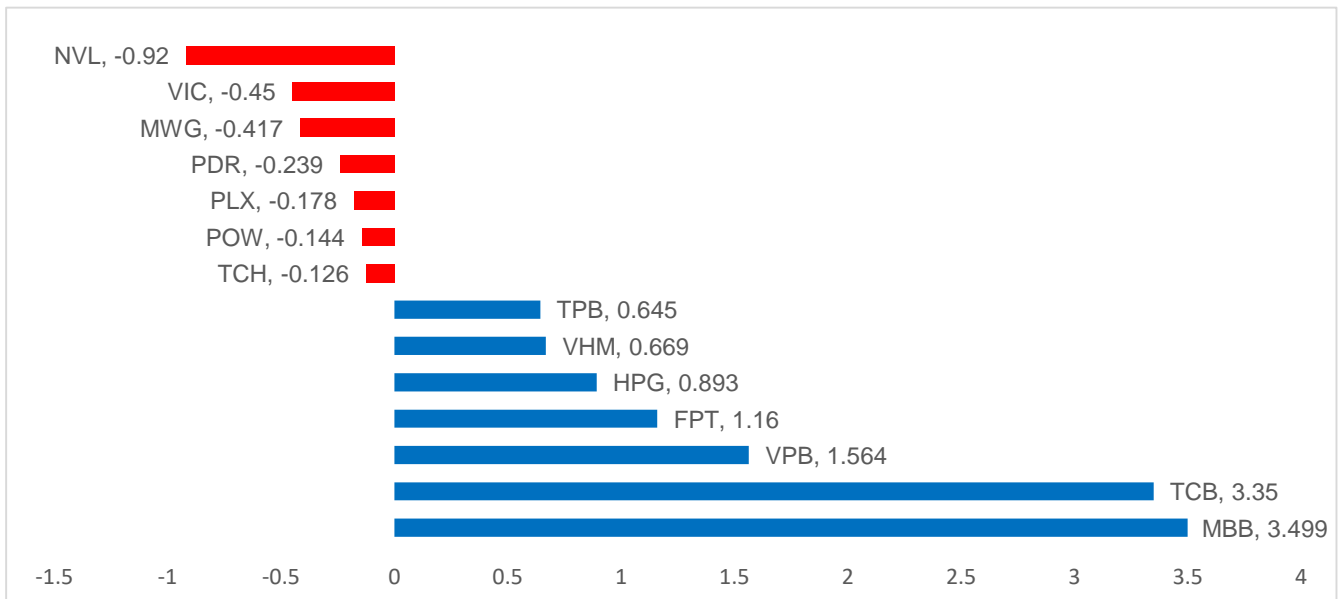


	VN30F2106-Daily	VN30F2106-30M
Xu hướng	TĂNG	TĂNG
Hỗ trợ 1	1367	1442
Hỗ trợ 2	1179	1435
Kháng cự 1	1454	1455
Kháng cự 2	1465	1458

DIỄN BIẾN CHỈ SỐ VN30-INDEX

Chỉ số VN30-Index tăng 0.77% trong đó MBB, TCB, VPB đóng góp khoảng 8.4 điểm tăng. Ở chiều giảm, NVL, VIC, MWG lấy đi khoảng gần 1.8 điểm.

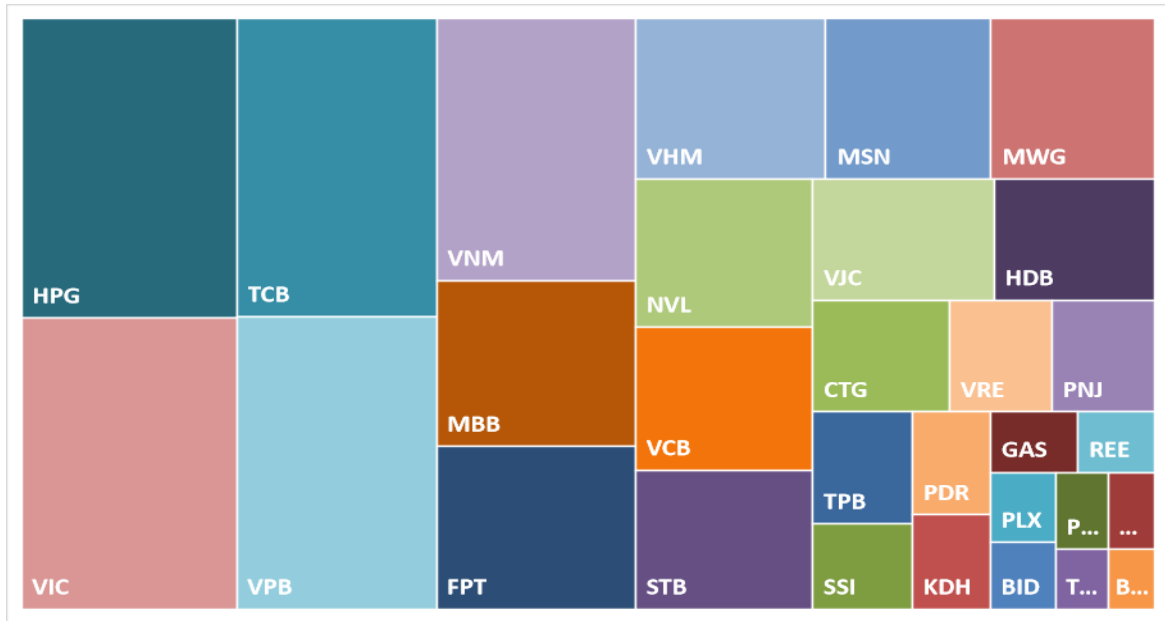
CỔ PHIẾU ẢNH HƯỞNG TRONG VN30-INDEX



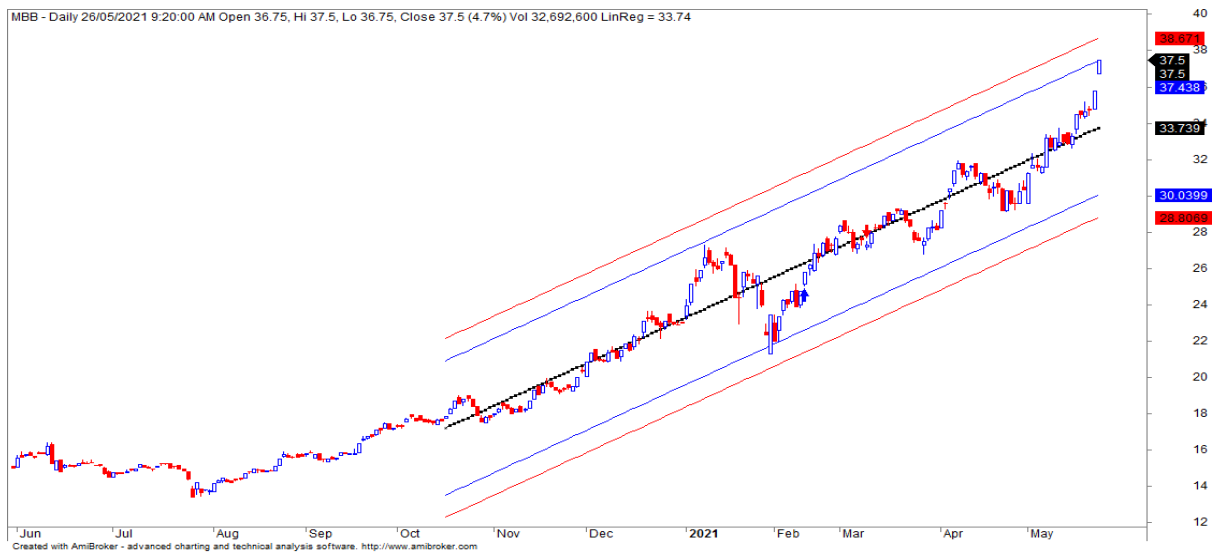


We Create **Fortune**

VỐN HÓA TRONG VN30-INDEX



ĐỒ THỊ MBB



GIÁ, KHỐI LƯỢNG VÀ HỆ MỞ QUÁ CÁC PHIÊN CỦA CÁC HĐTL

Ngày	VN30F2106	KLGD	Vị thế Mở
26/05/2021	1,453.0	169,576	25,116
25/05/2021	1,438.0	143,103	25,116
24/05/2021	1,426.0	166,655	24,757
21/05/2021	1,414.0	194,846	19,101
20/05/2021	1,424.9	149,062	23,482
19/05/2021	1,404.9	181,066	23,482
18/05/2021	1,375.0	212,394	22,522
17/05/2021	1,367.0	189,026	28,685
14/05/2021	1,374.0	248,354	30,207

Ngày	VN30F2107	KLGD	Vị thế Mở
26/05/2021	1447.9	215	207
25/05/2021	1431.5	262	207
24/05/2021	1419.9	526	171
21/05/2021	1411	823	196
20/05/2021	1408.4	26,034	14,399
19/05/2021	1393	9,362	7,128
18/05/2021	1368	4,281	4,011
17/05/2021	1360.4	1,893	1,898
14/05/2021	1369.1	872	1,161



We Create **Fortune**

Ngày	VN30F2109	KLGD	Vị thế Mở
26/05/2021	1,441.5	72	296
25/05/2021	1,427.1	38	296
24/05/2021	1,415.2	43	315
21/05/2021	1,401.9	121	320
20/05/2021	1,281.0	177	420
19/05/2021	1,281.0	177	420
18/05/2021	1,281.0	177	420
17/05/2021	1,281.0	177	420
14/05/2021	1,281.0	177	420

Ngày	VN30F2112	KLGD	Vị thế Mở
26/05/2021	1438.6	64	102
25/05/2021	1424.8	141	102
24/05/2021	1418	546	106
21/05/2021	1397.4	103	105
20/05/2021	1395.1	103	323
19/05/2021	1386	135	288
18/05/2021	1361.1	123	276
17/05/2021	1356	589	256
14/05/2021	1363.1	35	231



We Create Fortune

DANH SÁCH CP CHỈ SỐ VN30

Mã CP	Tên	Ngành	Tỷ trọng	Giá đóng cửa	Vốn hóa	PER	PBR	KLGD 3 tháng	SH Nước Ngoài	Cao 52 Tuần	Thấp 52 Tuần
		Đơn vị:	%	VND	Tỷ VND	x	x	'000 cp	%	VND	VND
BID	Ngân hàng Thương mại Cổ phần Đầu tư và Phát triển Việt Nam	Tài chính	0.6%	46,650	187,627	22.8	2.4	3,321	17%	50,600	35,550
KDH	Công ty Cổ phần Đầu tư và Kinh doanh nhà Khang Điền	Bất động sản	1.0%	37,100	20,732	17.3	2.5	3,117	31%	38,000	20,524
CTG	Ngân hàng Thương mại Cổ phần Công thương Việt Nam	Tài chính	3.2%	51,500	191,755	10.8	2.1	15,209	25%	52,000	20,400
TCH	Công ty Cổ phần Đầu tư Dịch vụ Tài chính Hoàng Huy	Công nghiệp	0.4%	23,000	8,957	9.0	1.6	6,186	11%	27,400	17,750
PLX	Tập đoàn Xăng dầu Việt Nam	Năng lượng	0.8%	55,300	68,783	19.0	2.9	2,243	15%	59,600	41,000
BVH	Tập đoàn Bảo Việt	Tài chính	0.3%	55,500	41,199	21.8	2.0	899	27%	71,200	39,200
FPT	Công ty Cổ phần FPT	CNTT	5.1%	95,300	75,203	20.2	4.5	2,290	49%	96,600	43,600
GAS	Tổng Công ty Khí Việt Nam - Công ty Cổ phần	Dịch vụ tiện ích	0.7%	81,900	156,753	20.8	3.1	833	2%	96,000	63,300
POW	Tổng Công ty Điện lực Dầu khí Việt Nam	Dịch vụ tiện ích	0.5%	11,650	27,283	11.2	0.9	14,856	3%	15,200	8,660
HDB	Ngân hàng Thương mại Cổ phần Phát triển Thành phố Hồ Chí Minh	Tài chính	3.1%	32,800	52,276	10.6	2.1	5,542	17%	33,050	13,879
HPG	Công ty Cổ phần Tập đoàn Hòa Phát	Nguyên vật liệu	10.4%	67,800	224,641	12.4	3.4	22,807	29%	67,800	20,417
MBB	Ngân hàng Thương mại Cổ phần Quân đội	Tài chính	5.3%	37,500	104,953	10.4	2.0	18,770	23%	37,500	13,226
MSN	Công ty Cổ phần Tập đoàn Masan	Hàng tiêu dùng thiết yếu	3.9%	113,600	133,444	88.7	8.3	2,134	33%	115,500	48,900
MWG	Công ty Cổ phần Đầu tư Thế Giới Di Động	Hàng tiêu dùng không thiết yếu	3.8%	144,900	68,890	16.0	4.0	869	49%	150,000	71,300
NVL	Công ty Cổ phần Tập đoàn Đầu tư Địa ốc No Va	Bất động sản	4.2%	133,500	144,412	31.9	4.5	2,416	8%	144,800	51,909
PNJ	Công ty Cổ phần Vàng bạc Đá quý Phú Nhuận	Hàng tiêu dùng không thiết yếu	1.6%	101,800	23,146	20.5	4.0	499	49%	104,900	49,800
REE	Công ty Cổ phần Cơ điện Lạnh	Công nghiệp	0.7%	59,100	18,265	10.2	1.5	704	49%	59,900	29,500
PDR	Công ty Cổ phần Phát triển Bất động sản Phát Đạt	Bất động sản	1.2%	74,800	36,411	27.7	6.8	3,933	3%	77,500	17,038
TPB	Ngân hàng Thương mại Cổ phần Tiên Phong	Tài chính	1.9%	35,950	38,527	9.4	2.1	5,527	30%	36,000	15,796
SBT	Công ty Cổ phần Thành Thành Công - Biên Hòa	Hàng tiêu dùng thiết yếu	0.4%	19,350	11,942	17.1	1.5	3,356	9%	25,300	13,000
SSI	Công ty Cổ phần Chứng khoán SSI	Tài chính	1.3%	40,950	26,448	14.8	2.3	13,018	46%	41,700	13,250
STB	Ngân hàng Thương mại Cổ phần Sài Gòn Thương Tín	Tài chính	4.3%	29,500	53,208	19.7	1.8	37,091	12%	29,800	9,900
TCB	Ngân hàng Thương mại Cổ phần Kỹ thương Việt Nam	Tài chính	10.1%	52,800	185,059	13.0	2.4	13,375	22%	53,000	17,500
VCB	Ngân hàng Thương mại Cổ phần Ngoại thương Việt Nam	Tài chính	3.4%	100,400	372,371	17.6	3.7	1,724	23%	108,500	75,100
VHM	Công ty Cổ phần Vinhomes	Bất động sản	4.4%	105,700	347,702	13.4	3.8	3,692	23%	112,400	70,000
VIC	Tập đoàn Vingroup - Công ty Cổ phần	Bất động sản	6.3%	121,700	411,642	56.0	5.1	2,060	14%	145,900	79,900
VJC	Công ty Cổ phần Hàng không Vietjet	Công nghiệp	2.6%	113,000	61,202	50.1	4.0	536	19%	138,500	94,300
VNM	Công ty Cổ phần Sữa Việt Nam	Hàng tiêu dùng thiết yếu	8.0%	91,000	190,186	19.4	6.1	3,835	55%	117,200	86,100
VPB	Ngân hàng Thương mại Cổ phần Việt Nam Thịnh Vượng	Tài chính	9.1%	67,600	165,941	14.6	3.0	14,288	15%	68,000	19,400
VRE	Công ty Cổ phần Vincom Retail	Bất động sản	1.4%	31,250	71,010	26.6	2.4	6,092	30%	38,300	24,800



We Create **Fortune**

CÔNG TY CHỨNG KHOÁN YUANTA VIỆT NAM

Phòng phân tích khối khách hàng cá nhân

Nguyễn Thế Minh

Giám đốc Nghiên cứu Phân tích

+84 28 3622 6868 ext 3826
minh.nguyen@yuanta.com.vn

Lý Thị Hiền

Trưởng phòng NC-PT

+84 28 3622 6868 ext 3908
hien.ly@yuanta.com.vn

Quách Đức Khánh

Phó Phòng NC-PT

+84 28 3622 6868 ext 3833
khanh.quach@yuanta.com.vn

Khổng Hữu Hiệp

Chuyên viên phân tích cao cấp

+84 28 3622 6868 ext 3912
hiep.khong@yuanta.com.vn

Nguyễn Trịnh Ngọc Hồng

Chuyên viên phân tích cao cấp

+84 28 3622 6868 ext 3832
hong.nguyen@yuanta.com.vn

Phạm Tấn Phát

Chuyên viên phân tích cao cấp

+84 28 3622 6868 ext 3880
phat.pham@yuanta.com.vn

Phòng Môi giới khách hàng cá nhân

Nguyễn Thanh Tùng

Giám đốc Môi giới Hội Sở

+84 28 3622 6868 ext 3609
tung.nguyen@yuanta.com.vn

Phạm Đắc Thành

Giám đốc Khu vực Miền Bắc

+84 28 3622 6868 ext 3416
thanh.pham@yuanta.com.vn

Nguyễn Mạnh Hoạt

Giám đốc Khu vực Miền Nam (KV TP.HCM)

+84 28 3622 6868 ext 3847
hoat.nguyen@yuanta.com.vn

Lương Kỳ Ty

Giám đốc chi nhánh Chợ Lớn

+84 28 3622 6868 ext 3653
ty.luong@yuanta.com.vn

Bùi Quốc Phong

Giám đốc chi nhánh Đồng Nai

+84 28 3622 6868 ext 3701
phong.bui@yuanta.com.vn

Võ Thị Thu Thủy

Giám đốc chi nhánh Bình Dương

+84 28 3622 6868 ext 3505
thuy.vo@yuanta.com.vn

Nguyễn Việt Quang

Giám đốc chi nhánh Hà Nội

+84 28 3622 6868 ext 3404
quang.nguyen@yuanta.com.vn

Võ Đình Tuấn

Giám đốc chi nhánh Đà Nẵng

+84 28 3622 6868 ext 3301
tuan.vo@yuanta.com.vn

Đinh Thị Thu Cúc

Giám đốc chi nhánh Vũng Tàu

+84 28 3622 6868 ext 3203
cuc.dinh@yuanta.com.vn



We Create **Fortune**

Appendix A: Important Disclosures

Analyst Certification

Each research analyst primarily responsible for the content of this research report, in whole or in part, certifies that with respect to each security or issuer that the analyst covered in this report: (1) all of the views expressed accurately reflect his or her personal views about those securities or issuers; and (2) no part of his or her compensation was, is, or will be, directly or indirectly, related to the specific recommendations or views expressed by that research analyst in the research report.

Ratings Definitions

BUY: We have a positive outlook on the stock based on our expected absolute or relative return over the investment period. Our thesis is based on our analysis of the company's outlook, financial performance, catalysts, valuation and risk profile. We recommend investors add to their position.

HOLD-Outperform: In our view, the stock's fundamentals are relatively more attractive than peers at the current price. Our thesis is based on our analysis of the company's outlook, financial performance, catalysts, valuation and risk profile.

HOLD-Underperform: In our view, the stock's fundamentals are relatively less attractive than peers at the current price. Our thesis is based on our analysis of the company's outlook, financial performance, catalysts, valuation and risk profile.

SELL: We have a negative outlook on the stock based on our expected absolute or relative return over the investment period. Our thesis is based on our analysis of the company's outlook, financial performance, catalysts, valuation and risk profile. We recommend investors reduce their position.

Under Review: We actively follow the company, although our estimates, rating and target price are under review.

Restricted: The rating and target price have been suspended temporarily to comply with applicable regulations and/or Yuanta policies.

Note: Yuanta research coverage with a Target Price is based on an investment period of 12 months. Greater China Discovery Series coverage does not have a formal 12 months Target Price and the recommendation is based on an investment period specified by the analyst in the report.

Global Disclaimer

© 2020 Yuanta. All rights reserved. The information in this report has been compiled from sources we believe to be reliable, but we do not hold ourselves responsible for its completeness or accuracy. It is not an offer to sell or solicitation of an offer to buy any securities. All opinions and estimates included in this report constitute our judgment as of this date and are subject to change without notice.

This report provides general information only. Neither the information nor any opinion expressed herein constitutes an offer or invitation to make an offer to buy or sell securities or other investments. This material is prepared for general circulation to clients and is not intended to provide tailored investment advice and does not take into account the individual financial situation and objectives of any specific person who may receive this report. Investors should seek financial advice regarding the appropriateness of investing in any securities, investments or investment strategies discussed or recommended in this report. The information contained in this report has been compiled from sources believed to be reliable but no representation or warranty, express or implied, is made as to its accuracy, completeness or correctness. This report is not (and should not be construed as) a solicitation to act as securities broker or dealer in any jurisdiction by any person or company that is not legally permitted to carry on such business in that jurisdiction.

Yuanta research is distributed in the United States only to Major U.S. Institutional Investors (as defined in Rule 15a-6 under the Securities Exchange Act of 1934, as amended and SEC staff interpretations thereof). All transactions by a US person in the securities mentioned in this report must be effected through a registered broker-dealer under Section 15 of the Securities Exchange Act of 1934, as amended. Yuanta research is distributed in Taiwan by Yuanta Securities Investment Consulting. Yuanta research is distributed in Hong Kong by Yuanta Securities (Hong Kong) Co. Limited, which is licensed in Hong Kong by the Securities and Futures Commission for regulated activities, including Type 4 regulated activity (advising on securities). In Hong Kong, this research report may not be redistributed, retransmitted or disclosed, in whole or in part or any form or manner, without the express written consent of Yuanta Securities (Hong Kong) Co. Limited.