

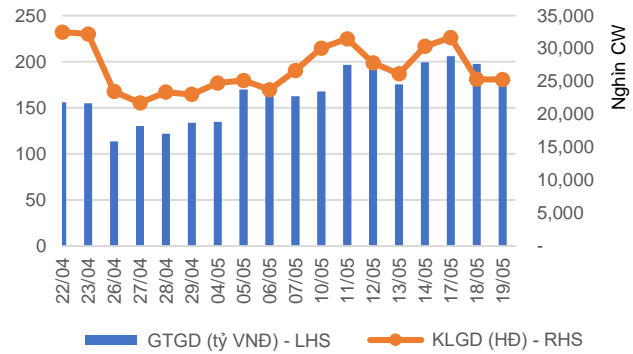


## Chứng quyền STB, HPG là tâm điểm

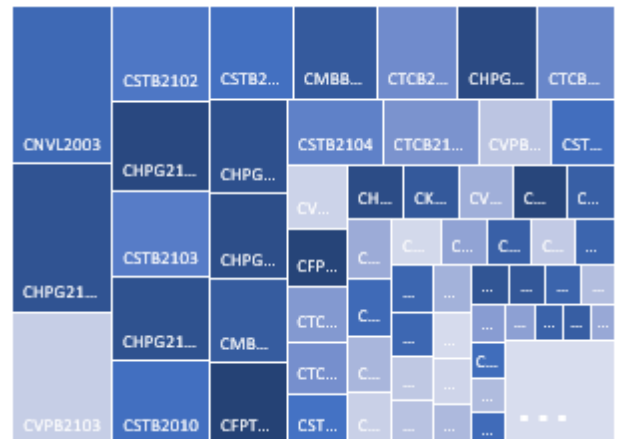
19/05/2021

Các cổ phiếu cơ sở như HPG, STB, TCB, MBB tiếp tục có diễn biến tích cực nhờ dòng tiền trên thị trường cơ sở vẫn đang vào mạnh nhóm VN30. Trong đó, các chứng quyền của HPG, STB thu hút dòng tiền mạnh nhất. Chúng tôi khuyến nghị NĐT hạn chế gia tăng tỷ trọng ở giai đoạn hiện tại và chốt lời ở các chứng quyền đã tăng mạnh trong giai đoạn vừa qua. Xu hướng trung hạn của thị trường cơ sở vẫn tích cực do đó NĐT có thể tận dụng các nhịp điều chỉnh của thị trường cơ sở để xem xét mua vào các chứng quyền của xu hướng tích cực như HPG, TCB, STB, VPB..., tuy nhiên nên tránh mở vị thế mua các mã có điểm hòa vốn chênh lệch lớn so với giá hiện tại.

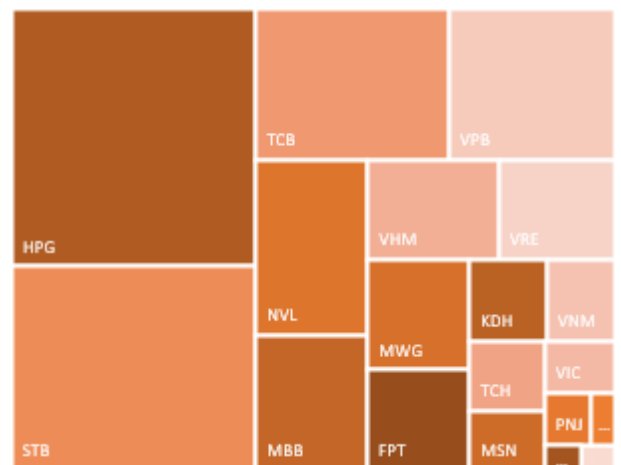
Giá trị giao dịch và Khối lượng giao dịch



Phân bổ GTGD theo mã chứng quyền



Phân bổ GTGD theo mã chứng khoán cơ sở





We Create Fortune

KẾT QUẢ GIAO DỊCH TRONG PHIÊN VÀ CÁC CHỈ SỐ LIÊN QUAN

Mã	Thay đổi(+/-%)	Đóng cửa	KLGD (Hợp đồng)	GTGD (tỷ VNĐ)	Trạng thái tiền	Premium	Đòn bẩy	Số phiên còn lại	Độ biến động ngầm định
CFPT2016	4.7%	8,480	503,800	4.14	ITM	1.8%	2.14	22	161%
CFPT2101	-3.3%	7,820	291,400	2.28	ITM	33.7%	1.90	31	359%
CHDB2101	1.8%	5,700	99,000	0.57	ITM	85.7%	0.73	88	500%
CHPG2020	11.0%	44,400	9,300	0.39	ITM	6.5%	1.49	27	325%
CHPG2101	1.4%	10,900	170,300	1.88	ITM	36.9%	1.47	88	281%
CHPG2102	5.3%	29,450	198,600	5.72	ITM	6.6%	2.24	31	185%
CHPG2103	2.3%	14,940	329,300	4.92	ITM	8.7%	2.21	32	203%
CHPG2104	-2.7%	10,510	184,800	1.99	ITM	15.5%	2.10	31	260%
CHPG2105	0.6%	16,400	259,800	4.33	ITM	13.2%	2.01	56	190%
CHPG2106	0.3%	14,550	321,300	4.75	ITM	20.0%	2.17	70	172%
CHPG2107	12.0%	8,210	681,200	5.36	ITM	51.9%	1.27	59	351%
CHPG2108	13.2%	7,560	1,342,900	9.75	ITM	50.8%	1.24	59	320%
CKDH2002	0.0%	4,170	254,800	0.99	ITM	22.9%	2.13	61	204%
CKDH2101	-1.9%	4,100	230,700	0.91	ITM	50.4%	1.32	88	261%
CKDH2102	-0.1%	6,990	304,100	1.94	ITM	25.9%	2.33	60	183%
CMBB2010	6.6%	18,450	287,900	5.16	ITM	-0.1%	1.87	16	0%
CMBB2101	6.7%	9,600	446,300	4.23	ITM	31.0%	1.79	32	373%
CMBB2102	7.6%	3,240	29,000	0.09	ITM	93.8%	0.60	59	500%
CMSN2101	7.4%	5,250	80,500	0.42	ITM	89.8%	0.73	88	500%
CMSN2102	7.5%	5,140	124,500	0.64	OTM	98.1%	0.54	88	500%
CMSN2103	-2.0%	10,000	162,400	1.75	ITM	37.0%	1.65	60	283%
CMWG2013	8.0%	28,400	11,900	0.33	ITM	7.8%	2.49	27	185%
CMWG2016	1.2%	3,440	403,400	1.35	ITM	0.5%	4.12	14	70%
CMWG2101	0.0%	5,050	135,400	0.64	ITM	18.2%	2.65	32	209%
CMWG2102	2.2%	9,300	99,600	0.90	ITM	17.5%	2.67	51	151%
CMWG2103	-2.0%	4,800	293,400	1.29	ITM	24.6%	2.39	31	226%
CMWG2104	1.0%	10,610	114,700	1.23	ITM	70.1%	0.89	217	246%
CMWG2105	-3.0%	7,130	172,500	1.22	ITM	33.1%	1.76	70	189%
CNVL2003	3.0%	7,920	1,281,700	10.32	ITM	0.8%	1.79	15	205%
CNVL2101	5.0%	6,300	267,900	1.70	ITM	25.9%	1.41	88	284%
CNVL2102	30.3%	2,620	39,500	0.10	ITM	19.9%	3.08	91	108%
CPDR2101	48.5%	3,000	41,200	0.12	OTM	48.0%		70	143%
CPDR2102	48.5%	3,000	44,600	0.13	OTM	48.1%		91	125%
CPNJ2101	-1.6%	3,090	88,000	0.27	ITM	16.5%	2.86	32	190%
CPNJ2102	-4.4%	6,100	122,500	0.73	ITM	18.2%	2.68	51	152%
CPNJ2103	-8.3%	3,550	146,900	0.53	ITM	3.3%	5.12	18	90%
CREE2101	-4.9%	3,910	204,500	0.80	ITM	15.7%	3.31	32	166%
CSBT2101	-3.2%	3,050	76,400	0.23	OTM	103.1%	0.24	88	438%
CSTB2007	10.4%	8,780	327,800	2.76	#N/A	#N/A		#N/A	
CSTB2010	8.4%	8,300	667,200	5.35	ITM	0.3%	1.72	15	180%
CSTB2014	9.1%	16,590	323,600	5.17	ITM	0.3%	1.72	16	171%
CSTB2101	9.8%	9,400	219,100	2.02	ITM	43.2%	1.37	88	293%
CSTB2102	16.3%	10,700	612,700	6.10	ITM	0.7%	2.66	10	150%
CSTB2103	1.1%	9,200	597,100	5.57	ITM	27.7%	1.54	56	321%
CSTB2104	0.2%	13,030	309,800	4.10	ITM	26.1%	1.94	70	194%
CTCB2012	3.8%	28,070	175,000	4.83	ITM	-0.1%	1.78	50	0%
CTCB2101	1.7%	23,500	212,300	4.94	ITM	8.8%	2.12	97	117%
CTCB2102	6.1%	9,970	209,600	2.06	ITM	11.7%	2.51	32	197%
CTCB2103	6.1%	11,880	346,900	4.07	ITM	18.3%	2.08	56	201%
CTCB2104	-1.8%	10,900	206,800	2.26	ITM	34.9%	1.71	70	205%
CTCH2003	-6.8%	2,610	315,000	0.84	OTM	53.8%	0.95	61	267%
CTCH2101	-3.7%	3,400	84,000	0.29	OTM	75.1%	0.65	88	315%
CTCH2102	-10.6%	4,200	168,900	0.72	OTM	52.9%	0.86	60	231%
CTCH2103	-9.0%	2,440	585,800	1.45	OTM	89.6%	0.15	59	304%
CVHM2008	-4.4%	2,160	275,000	0.60	ITM	10.0%	4.40	15	167%
CVHM2101	-0.2%	4,990	107,600	0.52	OTM	86.0%	0.56	88	440%
CVHM2102	0.2%	4,410	402,400	1.75	ITM	30.6%	2.08	32	297%



We Create Fortune

CVHM2103	-10.0%	2,250	214,100	0.48	ITM	15.0%	3.99	10	247%
CVHM2104	0.2%	4,920	397,200	1.92	ITM	46.6%	1.26	56	279%
CVHM2105	-6.7%	5,550	204,200	1.16	OTM	49.3%	0.99	60	251%
CVHM2106	-1.9%	5,210	315,100	1.64	OTM	70.1%	0.35	59	320%
CVIC2005	-12.8%	2,600	391,100	1.01	ITM	10.6%	4.39	15	171%
CVIC2101	0.4%	5,150	154,100	0.76	OTM	91.4%	0.53	88	500%
CVIC2102	-8.1%	3,400	125,100	0.43	ITM	11.6%	3.53	10	264%
CVIC2103	29.8%	1,830	40,500	0.07	OTM	68.6%	0.18	91	175%
CVJC2006	-40.8%	420	875,500	0.35	OTM	8.6%	6.13	15	83%
CVNM2011	-21.7%	470	1,084,800	0.51	OTM	61.6%	0.00	15	251%
CVNM2101	6.1%	3,280	163,500	0.53	OTM	120.0%	0.03	88	429%
CVNM2102	3.9%	2,650	325,000	0.87	OTM	54.6%	0.07	32	274%
CVNM2103	2.8%	2,570	140,300	0.36	OTM	48.2%	0.06	18	338%
CVNM2104	14.3%	4,570	260,000	1.17	OTM	69.9%	0.40	81	275%
CVNM2105	23.8%	1,560	12,700	0.02	OTM	72.1%	0.16	91	197%
CVPB2015	2.7%	41,500	76,000	3.10	ITM	0.0%	1.63	50	0%
CVPB2101	1.6%	15,550	75,800	1.17	ITM	0.9%	2.17	32	106%
CVPB2102	1.3%	15,550	85,900	1.32	ITM	-1.3%	2.17	10	0%
CVPB2103	0.0%	16,300	524,500	8.62	ITM	2.4%	2.07	56	108%
CVPB2104	0.0%	12,350	121,900	1.51	ITM	27.5%	1.73	70	236%
CVRE2009	-23.1%	200	1,325,700	0.25	OTM	9.0%	4.39	4	110%
CVRE2011	-20.0%	520	743,400	0.37	OTM	15.7%	3.00	15	108%
CVRE2013	-4.1%	7,640	328,100	2.53	OTM	36.3%	1.41	32	258%

Nguồn: FiinPro, YSVN

Premium = (Giá thực hiện + Giá chứng quyền x Tỷ lệ chuyển đổi) - Giá hiện tại của CKCS (Chênh lệch giữa Giá hòa vốn và giá hiện tại của CKCS).  
Đòn bẩy (Effective gearing) càng cao thì độ biến động theo CKCS càng lớn.  
Đề hạn chế rủi ro, NĐT nên lựa chọn những Chứng quyền đang có Trạng thái tiền dương (ITM), có Tỷ lệ Premium hoặc Độ biến động ngầm định thấp.  
Ngoài ra, NĐT cũng nên ưu tiên giao dịch các Chứng quyền có Số phiên còn lại (thời gian tới khi đáo hạn) cao (trên 02 tuần) để hạn chế rủi ro.

**BẢNG TỔNG HỢP KHUYẾN NGHỊ KỸ THUẬT CỔ PHIẾU CƠ SỞ**

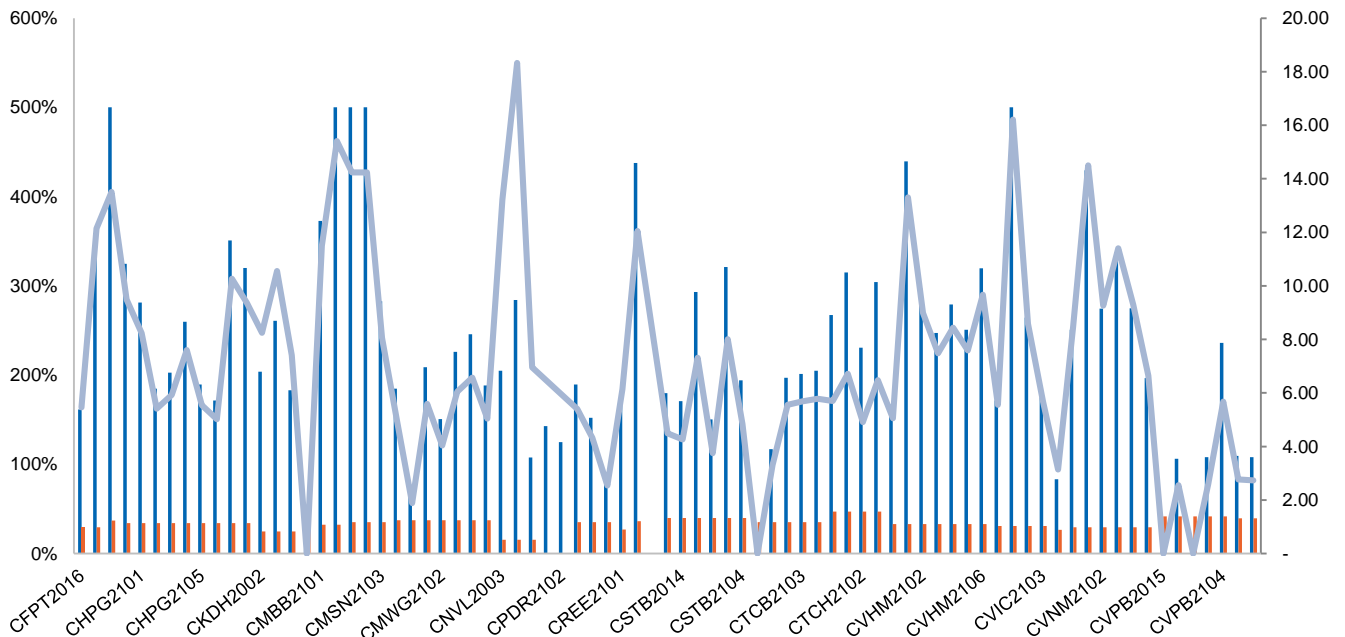
Mã	Giá khuyến nghị	Giá hiện tại	Xu hướng ngắn hạn	Xu hướng trung hạn	Mức mục tiêu ngắn hạn	Upside ngắn hạn so với giá hiện tại	Mức cắt lỗ ngắn hạn	Reward/Risk
CTD		54.30	GIẢM	TĂNG			58.91	-
DPM	19.35	18.20	TĂNG	TĂNG	21.05	9%	17.77	1.07
FPT	79.70	90.80	TĂNG	TĂNG	89.71	13%	83.06	(2.98)
HDB	29.00	31.45	TĂNG	TĂNG	31.42	8%	29.36	(6.69)
HPG	48.50	66.10	TĂNG	TĂNG	55.93	15%	59.55	(0.67)
MBB	31.25	34.50	TĂNG	TĂNG	35.15	12%	31.41	(24.43)
MSN	104.00	108.00	TĂNG	TĂNG	119.20	15%	98.66	2.85
MWG	134.30	141.70	TĂNG	TĂNG	156.64	17%	136.87	(8.70)
NVL	141.70	142.00	TĂNG	TĂNG	168.55	19%	130.08	2.31
PNJ	86.50	93.50	TĂNG	TĂNG	97.92	13%	91.54	(2.26)
REE	53.60	55.00	TĂNG	TĂNG	62.56	17%	52.83	11.58
ROS	7.04	7.27	TĂNG	TĂNG	13.98	99%	6.68	19.04
STB	24.20	28.50	TĂNG	TĂNG	27.60	14%	24.58	(8.98)
TCB	43.40	50.10	TĂNG	TĂNG	47.30	9%	45.61	(1.76)
VHM		100.40	GIẢM	TĂNG			103.32	-
VIC		120.10	GIẢM	TĂNG			131.97	-
VJC		110.00	GIẢM	TĂNG			118.53	-
VNM		87.50	GIẢM	TĂNG			92.19	-
VPB	35.45	67.50	TĂNG	TĂNG	40.41	14%	61.56	(0.19)
VRE		29.35	GIẢM	TĂNG			32.60	-

Nguồn: YSVN



We Create Fortune

## ĐỘ BIẾN ĐỘNG NGẪM ĐỊNH CỦA CHỨNG QUYỀN VS. ĐỘ BIẾN ĐỘNG QUÁ KHỨ CỦA CKCS



Nguồn: YSVN

(\*) Cột màu cam là Độ biến động quá khứ của cổ phiếu cơ sở; Cột màu xanh là Độ biến động ngầm định của CW; Đường trend line màu xanh là tỷ lệ Độ biến động ngầm định/Độ biến động lịch sử.

(\*) NĐT có thể sử dụng “Độ biến động ngầm định” để so sánh các chứng quyền có cùng chứng khoán cơ sở. Độ biến động ngầm định càng lớn thì kỳ vọng về mức độ biến động giá của CKCS càng cao (hay nói cách khác, Độ biến động ngầm định càng lớn thì chứng quyền càng đắt).

## THÔNG TIN CHỨNG QUYỀN

Mã chứng quyền	TCPH	Thời hạn	Tỷ lệ chuyển đổi	Giá phát hành	Khối lượng phát hành	Giá thực hiện	Ngày giao dịch cuối cùng
CFPT2016	SSI	8 tháng	5.00000 : 1	2,580	5,000,000	50,000	18/06/2021
CFPT2101	MBS	5 tháng	6.00000 : 1	1,500	2,000,000	74,500	01/07/2021
CHDB2101	KISVN	9 tháng	5.00000 : 1	1,000	2,000,000	29,888	20/09/2021
CHPG2020	VND	9 tháng	1.00000 : 1	5,700	1,000,000	26,000	27/06/2021
CHPG2101	KISVN	9 tháng	4.00000 : 1	1,050	2,000,000	46,888	20/09/2021
CHPG2102	ACBS	6 tháng	1.00000 : 1	6,600	2,000,000	41,000	01/07/2021
CHPG2103	VND	6 tháng	2.00000 : 1	3,900	4,000,000	42,000	02/07/2021
CHPG2104	MBS	5 tháng	3.00000 : 1	1,500	2,000,000	44,800	01/07/2021
CHPG2105	HCM	6 tháng	2.00000 : 1	3,000	5,000,000	42,000	05/08/2021
CHPG2106	MBS	4.5 tháng	2.00000 : 1	4,100	3,000,000	50,200	25/08/2021
CHPG2107	KISVN	4 tháng	5.00000 : 1	1,300	4,000,000	59,368	10/08/2021
CHPG2108	KISVN	4 tháng	5.00000 : 1	1,200	5,000,000	61,868	10/08/2021
CKDH2002	KISVN	10 tháng	4.00000 : 1	1,600	3,000,000	27,333	12/08/2021
CKDH2101	KISVN	9 tháng	5.00000 : 1	1,000	2,000,000	33,333	20/09/2021
CKDH2102	MBS	4 tháng	2.00000 : 1	2,800	2,000,000	31,100	11/08/2021
CMBB2010	SSI	8 tháng	1.00000 : 1	4,600	3,000,000	16,000	10/06/2021
CMBB2101	VND	6 tháng	2.00000 : 1	1,600	4,000,000	26,000	02/07/2021
CMBB2102	KISVN	4 tháng	10.00000 : 1	1,200	1,800,000	34,468	10/08/2021
CMSN2101	KISVN	9 tháng	20.00000 : 1	1,000	2,000,000	99,999	20/09/2021
CMSN2102	KISVN	9 tháng	20.00000 : 1	1,000	2,000,000	111,111	20/09/2021
CMSN2103	MBS	4 tháng	6.00000 : 1	3,000	2,500,000	88,000	11/08/2021
CMWG2013	VND	9 tháng	2.00000 : 1	12,000	1,000,000	96,000	27/06/2021



We Create Fortune

CMWG2016	HCM	7 tháng	10.00000 : 1	1,700	5,000,000	108,000	08/06/2021
CMWG2101	VND	6 tháng	10.00000 : 1	2,400	5,000,000	117,000	02/07/2021
CMWG2102	VCI	6 tháng	5.00000 : 1	3,000	1,500,000	120,000	29/07/2021
CMWG2103	MBS	5 tháng	10.00000 : 1	1,900	2,000,000	128,500	01/07/2021
CMWG2104	ACBS	12 tháng	10.00000 : 1	2,400	2,000,000	135,000	18/03/2022
CMWG2105	MBS	4.5 tháng	8.00000 : 1	2,950	2,500,000	131,500	25/08/2021
CNVL2003	KISVN	9 tháng	10.00000 : 1	1,000	5,000,000	63,979	09/06/2021
CNVL2101	KISVN	9 tháng	16.00000 : 1	1,000	2,000,000	77,999	20/09/2021
CNVL2102	KISVN	5 tháng	16.00000 : 1	1,100	3,000,000	128,399	23/09/2021
CPDR2101	KISVN	4 tháng	5.00000 : 1	1,100	5,000,000	88,888	25/08/2021
CPDR2102	KISVN	5 tháng	5.00000 : 1	1,100	5,000,000	88,999	23/09/2021
CPNJ2101	VND	6 tháng	10.00000 : 1	1,700	5,000,000	78,000	02/07/2021
CPNJ2102	VCI	6 tháng	5.00000 : 1	2,000	1,500,000	80,000	29/07/2021
CPNJ2103	MBS	4.5 tháng	5.00000 : 1	2,900	2,500,000	78,800	14/06/2021
CREE2101	VND	6 tháng	4.00000 : 1	2,300	4,000,000	48,000	02/07/2021
CSBT2101	KISVN	9 tháng	5.00000 : 1	1,100	2,000,000	24,666	20/09/2021
CSTB2007	#N/A	#N/A	#N/A	#N/A	#N/A	#N/A	#N/A
CSTB2010	KISVN	9 tháng	2.00000 : 1	1,100	3,500,000	11,999	09/06/2021
CSTB2014	SSI	8 tháng	1.00000 : 1	3,800	5,000,000	12,000	10/06/2021
CSTB2101	KISVN	9 tháng	2.00000 : 1	1,000	2,000,000	21,999	20/09/2021
CSTB2102	MBS	4 tháng	1.00000 : 1	2,000	2,000,000	18,000	02/06/2021
CSTB2103	HCM	6 tháng	2.00000 : 1	1,400	5,000,000	18,000	05/08/2021
CSTB2104	MBS	4.5 tháng	1.00000 : 1	4,000	2,500,000	22,900	25/08/2021
CTCB2012	SSI	8 tháng	1.00000 : 1	5,400	5,000,000	22,000	28/07/2021
CTCB2101	ACBS	9 tháng	1.00000 : 1	5,000	1,000,000	31,000	01/10/2021
CTCB2102	VND	6 tháng	2.00000 : 1	2,300	5,000,000	36,000	02/07/2021
CTCB2103	HCM	6 tháng	2.00000 : 1	2,900	5,000,000	35,500	05/08/2021
CTCB2104	MBS	4.5 tháng	2.00000 : 1	2,000	2,000,000	45,800	25/08/2021
CTCH2003	KISVN	10 tháng	3.90200 : 1	1,600	3,000,000	23,411	12/08/2021
CTCH2101	KISVN	9 tháng	4.00000 : 1	1,000	2,000,000	24,666	20/09/2021
CTCH2102	MBS	4 tháng	2.00000 : 1	2,750	2,000,000	25,000	11/08/2021
CTCH2103	KISVN	4 tháng	4.00000 : 1	1,200	5,000,000	31,668	10/08/2021
CVHM2008	KISVN	9 tháng	10.00000 : 1	1,400	3,500,000	88,888	09/06/2021
CVHM2101	KISVN	9 tháng	16.00000 : 1	1,100	2,000,000	106,888	20/09/2021
CVHM2102	VND	6 tháng	10.00000 : 1	1,900	5,000,000	87,000	02/07/2021
CVHM2103	MBS	4 tháng	10.00000 : 1	1,650	2,500,000	93,000	02/06/2021
CVHM2104	HCM	6 tháng	10.00000 : 1	1,600	5,000,000	98,000	05/08/2021
CVHM2105	MBS	4 tháng	8.00000 : 1	1,500	2,000,000	105,500	11/08/2021
CVHM2106	KISVN	4 tháng	10.00000 : 1	1,300	3,000,000	118,668	10/08/2021
CVIC2005	KISVN	9 tháng	10.00000 : 1	1,500	3,000,000	106,868	09/06/2021
CVIC2101	KISVN	9 tháng	20.00000 : 1	1,000	2,000,000	126,888	20/09/2021
CVIC2102	MBS	4 tháng	10.00000 : 1	1,800	1,500,000	100,000	02/06/2021
CVIC2103	KISVN	5 tháng	20.00000 : 1	1,100	3,000,000	165,899	23/09/2021
CVJC2006	KISVN	9 tháng	20.00000 : 1	1,000	5,000,000	111,111	09/06/2021
CVNM2011	KISVN	9 tháng	19.81800 : 1	1,100	5,000,000	132,120	09/06/2021
CVNM2101	KISVN	9 tháng	20.00000 : 1	1,100	2,000,000	126,888	20/09/2021
CVNM2102	VND	6 tháng	9.90850 : 1	1,700	4,000,000	108,997	02/07/2021
CVNM2103	MBS	4.5 tháng	10.00000 : 1	1,700	3,000,000	104,000	14/06/2021
CVNM2104	MBS	5 tháng	10.00000 : 1	1,480	2,000,000	103,000	09/09/2021
CVNM2105	KISVN	5 tháng	20.00000 : 1	1,100	5,000,000	119,399	23/09/2021
CVPB2015	SSI	8 tháng	1.00000 : 1	5,600	5,000,000	26,000	28/07/2021
CVPB2101	VND	6 tháng	2.00000 : 1	2,900	3,000,000	37,000	02/07/2021
CVPB2102	MBS	4 tháng	2.00000 : 1	2,800	2,000,000	35,500	02/06/2021
CVPB2103	HCM	6 tháng	2.00000 : 1	2,700	5,000,000	36,500	05/08/2021
CVPB2104	MBS	4.5 tháng	3.00000 : 1	2,500	2,000,000	49,000	25/08/2021
CVRE2009	KISVN	10 tháng	5.00000 : 1	1,400	3,000,000	30,999	25/05/2021





We Create **Fortune**

## CÔNG TY CHỨNG KHOÁN YUANTA VIỆT NAM

### Phòng phân tích khối khách hàng cá nhân

**Nguyễn Thế Minh**

**Giám đốc Nghiên cứu Phân tích**

+84 28 3622 6868 ext 3826

minh.nguyen@yuantan.com.vn

**Lý Thị Hiền**

**Trưởng phòng NC-PT**

+84 28 3622 6868 ext 3908

hien.ly@yuantan.com.vn

**Quách Đức Khánh**

**Phó phòng NC-PT**

+84 28 3622 6868 ext 3833

khanh.quach@yuantan.com.vn

**Khổng Hữu Hiệp**

**Chuyên viên phân tích cao cấp**

+84 28 3622 6868 ext 3912

hiiep.khong@yuantan.com.vn

**Nguyễn Trịnh Ngọc Hồng**

**Chuyên viên phân tích cao cấp**

+84 28 3622 6868 ext 3832

hong.nguyen@yuantan.com.vn

**Phạm Tấn Phát**

**Chuyên viên phân tích cao cấp**

+84 28 3622 6868 ext 3880

phat.pham@yuantan.com.vn

### Phòng Môi giới khách hàng cá nhân

**Nguyễn Thanh Tùng**

**Giám đốc Môi giới Hội Sở**

+84 28 3622 6868 ext 3609

tung.nguyen@yuantan.com.vn

**Phạm Đắc Thành**

**Giám đốc Khu vực Miền Bắc**

+84 28 3622 6868 ext 3416

thanh.pham@yuantan.com.vn

**Nguyễn Mạnh Hoạt**

**Giám đốc Khu vực Miền Nam (KV TP.HCM)**

+84 28 3622 6868 ext 3847

hoat.nguyen@yuantan.com.vn

**Lương Kỳ Ty**

**Giám đốc chi nhánh Chợ Lớn**

+84 28 3622 6868 ext 3653

ty.luong@yuantan.com.vn

**Bùi Quốc Phong**

**Giám đốc chi nhánh Đồng Nai**

+84 28 3622 6868 ext 3701

phong.bui@yuantan.com.vn

**Võ Thị Thu Thủy**

**Giám đốc chi nhánh Bình Dương**

+84 28 3622 6868 ext 3505

thuy.vo@yuantan.com.vn

**Nguyễn Việt Quang**

**Giám đốc chi nhánh Hà Nội**

+84 28 3622 6868 ext 3404

quang.nguyen@yuantan.com.vn

**Võ Đình Tuấn**

**Giám đốc chi nhánh Đà Nẵng**

+84 28 3622 6868 ext 3301

tuan.vo@yuantan.com.vn

**Đinh Thị Thu Cúc**

**Giám đốc chi nhánh Vũng Tàu**

+84 28 3622 6868 ext 3203

cuc.dinh@yuantan.com.vn



## Appendix A: Important Disclosures

### Analyst Certification

Each research analyst primarily responsible for the content of this research report, in whole or in part, certifies that with respect to each security or issuer that the analyst covered in this report: (1) all of the views expressed accurately reflect his or her personal views about those securities or issuers; and (2) no part of his or her compensation was, is, or will be, directly or indirectly, related to the specific recommendations or views expressed by that research analyst in the research report.

### Ratings Definitions

**BUY:** We have a positive outlook on the stock based on our expected absolute or relative return over the investment period. Our thesis is based on our analysis of the company's outlook, financial performance, catalysts, valuation and risk profile. We recommend investors add to their position.

**HOLD-Outperform:** In our view, the stock's fundamentals are relatively more attractive than peers at the current price. Our thesis is based on our analysis of the company's outlook, financial performance, catalysts, valuation and risk profile.

**HOLD-Underperform:** In our view, the stock's fundamentals are relatively less attractive than peers at the current price. Our thesis is based on our analysis of the company's outlook, financial performance, catalysts, valuation and risk profile.

**SELL:** We have a negative outlook on the stock based on our expected absolute or relative return over the investment period. Our thesis is based on our analysis of the company's outlook, financial performance, catalysts, valuation and risk profile. We recommend investors reduce their position.

**Under Review:** We actively follow the company, although our estimates, rating and target price are under review.

**Restricted:** The rating and target price have been suspended temporarily to comply with applicable regulations and/or Yuanta policies.

Note: Yuanta research coverage with a Target Price is based on an investment period of 12 months. Greater China Discovery Series coverage does not have a formal 12-month Target Price and the recommendation is based on an investment period specified by the analyst in the report.

### Global Disclaimer

© 2020 Yuanta. All rights reserved. The information in this report has been compiled from sources we believe to be reliable, but we do not hold ourselves responsible for its completeness or accuracy. It is not an offer to sell or solicitation of an offer to buy any securities. All opinions and estimates included in this report constitute our judgment as of this date and are subject to change without notice.

This report provides general information only. Neither the information nor any opinion expressed herein constitutes an offer or invitation to make an offer to buy or sell securities or other investments. This material is prepared for general circulation to clients and is not intended to provide tailored investment advice and does not take into account the individual financial situation and objectives of any specific person who may receive this report. Investors should seek financial advice regarding the appropriateness of investing in any securities, investments or investment strategies discussed or recommended in this report. The information contained in this report has been compiled from sources believed to be reliable but no representation or warranty, express or implied, is made as to its accuracy, completeness or correctness. This report is not (and should not be construed as) a solicitation to act as securities broker or dealer in any jurisdiction by any person or company that is not legally permitted to carry on such business in that jurisdiction.

Yuanta research is distributed in the United States only to Major U.S. Institutional Investors (as defined in Rule 15a-6 under the Securities Exchange Act of 1934, as amended and SEC staff interpretations thereof). All transactions by a US person in the securities mentioned in this report must be effected through a registered broker-dealer under Section 15 of the Securities Exchange Act of 1934, as amended. Yuanta research is distributed in Taiwan by Yuanta Securities Investment Consulting. Yuanta research is distributed in Hong Kong by Yuanta Securities (Hong Kong) Co. Limited, which is licensed in Hong Kong by the Securities and Futures Commission for regulated activities, including Type 4 regulated activity (advising on securities). In Hong Kong, this research report may not be redistributed, retransmitted or disclosed, in whole or in part or any form or manner, without the express written consent of Yuanta Securities (Hong Kong) Co. Limited.