

Market Today: Chỉ số VN-Index đảo chiều tăng điểm

04/05/2021

Diễn biến thị trường trong phiên			
Rating	VNI	HNI	UPCOM
Điểm	1,242.20	277.71	79.86
% ngày	0.23%	-1.43%	-1.02%
% tuần	1.84%	-1.02%	0.57%
% tháng	1.45%	-5.83%	-2.93%
% năm	62.92%	162.68%	53.84%
GTGD (Tỷ VND)			
Trong ngày	20,959	1,863	682
TB 1 tuần	18,273	2,088	625
TB 1 tháng	18,820	2,865	1,063
Khối ngoại (Tỷ VND)			
Mua	1,919.62	8.26	72.82
Bán	2,619.89	26.98	65.41
Giá trị ròng	-700.27	-18.73	7.41
Độ rộng TT			
Mã Tăng	103	76	93
Mã Giảm	247	164	189
Không Đổi	51	132	621
Chỉ số chính			
P/E	17.59	16.13	23.30
Vốn hóa TT (ngàn tỷ)	4,672	350	1,038
LS Cổ tức	3.35%	3.50%	3.98%

Nguồn: Bloomberg – YSVN

DIỄN BIẾN THỊ TRƯỜNG

Lực cầu mạnh đã giúp các chỉ số có phiên thoát hiểm cần thiết. Trong đó, chỉ số VN-Index đóng cửa đảo chiều tăng tăng 0.23% dừng tại 1242.2 điểm; Chỉ số HNX-Index rút ngắn đà giảm còn 1.43% đóng cửa tại 277.71 điểm; Chỉ số Upcom-Index cùng chiều giảm 1.02%. Giá trị giao dịch khớp lệnh trên cả 3 sàn đạt 21,096 tỷ đồng tăng nhẹ so với phiên liền trước.

Thị trường được hỗ trợ bởi nhóm Ngân hàng cũng là nhóm khỏe nhất trong phiên hôm nay. Một số cái tên tiêu biểu như TCB (+5.9%), CTG (+5.4%), MBB (+3%), TPB (+2.2%). Nhóm Bất động sản cũng diễn biến tích cực với KDH (+5.1%), PDR (+4%), VIC (+2%)...Ở chiều ngược lại, BVH, VNM, VRE yếu hơn thị trường chung khi giảm từ 2-3% mỗi mã.

Khối ngoại bán ròng hơn 711 tỷ đồng. Lượng bán ròng tập trung tại HPG (358 tỷ), VPB (189 tỷ), KBC (117 tỷ). Ở chiều ngược lại, STB (93 tỷ), NVL (75 tỷ), MSN (27 tỷ) dẫn đầu danh sách mua ròng.

QUAN ĐIỂM THỊ TRƯỜNG NGẮN HẠN

Chúng tôi cho rằng thị trường có thể sẽ tiếp tục phân hóa trong vài phiên tới. Điểm tích cực là rủi ro ngắn hạn có chiều hướng giảm dần, đặc biệt dòng tiền có xu hướng dịch chuyển vào nhóm cổ phiếu vốn hóa lớn, trong đó chủ yếu là nhóm cổ phiếu VN30. Đồng thời, thị trường vẫn đang trong giai đoạn tích lũy cho nên chúng tôi đánh giá mức độ phân hóa vẫn còn cao, nhưng cơ hội ngắn hạn cũng có chiều hướng tăng dần.

Xu hướng ngắn hạn của thị trường chung vẫn duy trì ở mức GIẢM. Do đó, chúng tôi khuyến nghị các nhà đầu tư ngắn hạn tiếp tục nắm giữ tỷ trọng cổ phiếu ở mức thấp và đừng bán hoặc có thể xem xét giải ngân tỷ trọng cổ phiếu ở mức thấp nhằm thăm dò cơ hội ngắn hạn.

Tham khảo tín hiệu mua/bán cổ phiếu tại: <https://ysradar.yuanta.com.vn/>

VNINDEX



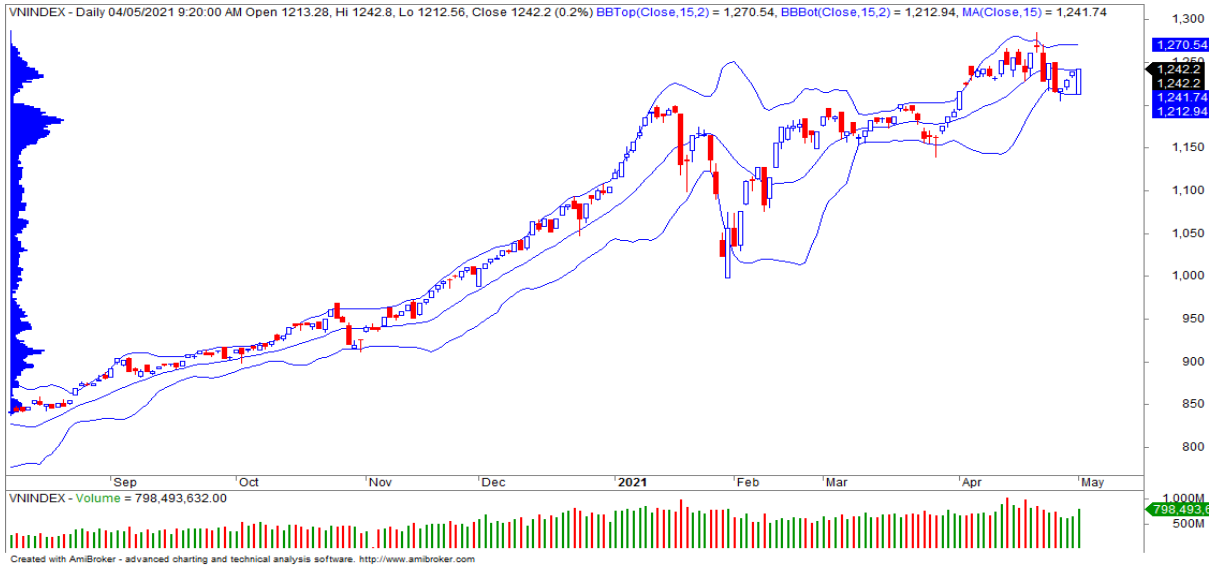
HNIINDEX



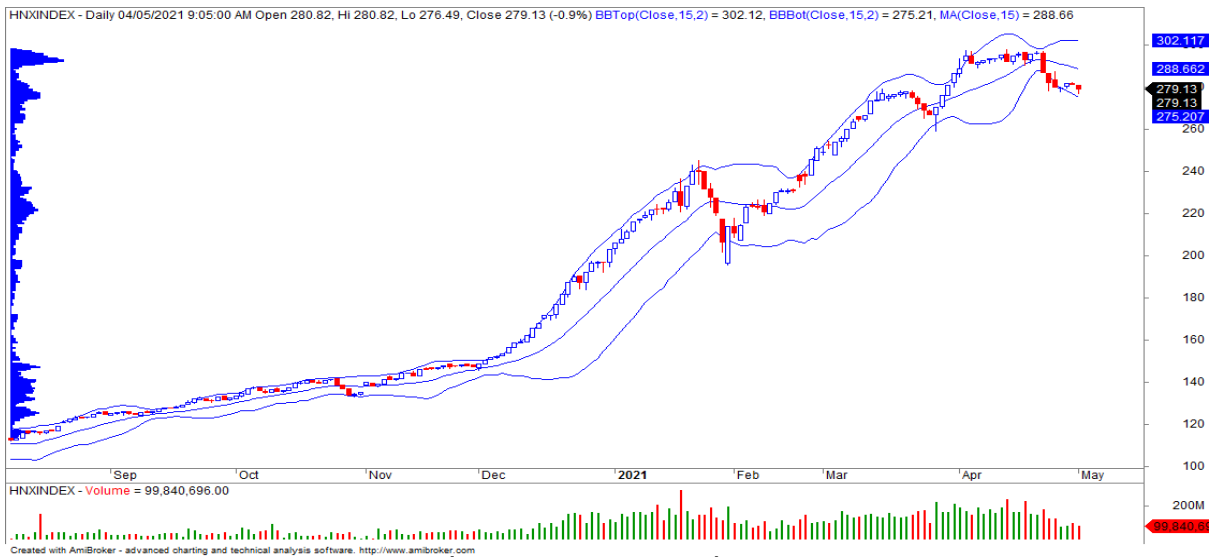


We Create Fortune

BIỂU ĐỒ PHÂN TÍCH KỸ THUẬT



Diễn biến thị trường của chỉ số VN-Index



Diễn biến thị trường của chỉ số HNX-Index

Chỉ số	Xu hướng ngắn hạn	Xu hướng trung hạn	Mức kháng cự 1	Mức kháng cự 2	Mức hỗ trợ 1	Mức hỗ trợ 2
Chỉ số VN-Index	GIẢM	TĂNG	1280	1300	1150	970
Chỉ số HNX-Index	GIẢM	TĂNG	298	303	196	180
Chỉ số VN30	GIẢM	TĂNG	1250	1272	1162	960
Chỉ số VNMidcaps	GIẢM	TĂNG	1,430	1500	969	963
Chỉ số VNSmallcaps	GIẢM	TĂNG	1235	1280	822	804

We Create Fortune

Sàn GDCK TPHCM (HSX)			Sàn GDCK Hà Nội (HSX)			Sàn GDCK UPCoM (UPCoM)		
	Điểm	Chg%		Điểm	Chg%		Điểm	Chg%
VNI	1242.2	0.23%	HNI	277.71	-1.43%	UPCoM	79.86	-1.02%
VN30	1328.03	1.20%	HN30	413.15	-1.44%			
VN Mid	1467.95	-1.05%	VNX AllSh	1251.92	0.69%			
VN Small	1282.92	-0.52%						

GDKN	GTGD (tỷ VND)		GDKN	GTGD (tỷ VND)		GDKN	GTGD (tỷ VND)	
Mua	1919.62		Mua	8.26		Mua	72.82	
Bán	2619.89		Bán	26.98		Bán	65.41	
GT ròng	-700.27		GT ròng	-18.73		GT ròng	7.41	

Mã tăng lớn nhất*	Giá trị thay đổi (VND)	Chg%	Mã tăng lớn nhất*	Giá trị thay đổi (VND)	Chg%	Mã tăng lớn nhất*	Giá trị thay đổi (VND)	Chg%
BTP	1050	7.00%	ART	800	9.64%	LTG	4316	14.24%
DCL	2150	6.98%	HTP	1800	9.52%	VEF	10679	9.17%
GIL	5100	6.89%	EVS	1500	9.15%	DDV	283	2.62%
DGC	4800	6.88%	TAR	800	4.10%	MML	472	0.87%
SHI	1500	6.85%	CSC	1300	3.42%	SIP	-970	-0.55%

Mã giảm lớn nhất*	Giá trị thay đổi (VND)	Chg%	Mã giảm lớn nhất*	Giá trị thay đổi (VND)	Chg%	Mã giảm lớn nhất*	Giá trị thay đổi (VND)	Chg%
HQC	-270	-6.96%	KLF	-500	-9.09%	SGP	-1327	-7.46%
VIX	-2350	-6.89%	NRC	-1400	-6.39%	SBS	-528	-6.77%
HAR	-390	-6.85%	OCH	-600	-5.83%	EVF	-642	-5.68%
ROS	-440	-6.83%	BII	-500	-5.43%	DRI	-483	-5.03%
GTN	-1200	-6.56%	SCI	-2400	-5.32%	BSR	-488	-3.30%

*GTVH > 500 tỷ đồng, GTDG >1.5 tỷ đồng

GTVH cao nhất	Tỷ đồng		GTVH cao nhất	Tỷ đồng		GTVH cao nhất	Tỷ đồng	
VIC	451,893		THD	65,660		ACV	154,093	
VCB	367,550		SHB	46,038		MCH	76,394	
VHM	326,320		BAB	18,067		VEA	53,695	
HPG	198,134		VCS	14,288		BSR	44,374	
VNM	191,440		IDC	9,780		VEF	21,189	

KLGD nhiều nhất	Khối lượng	TB 30 ngày	KLGD nhiều nhất	Khối lượng	TB 30 ngày	KLGD nhiều nhất	Khối lượng	TB 30 ngày
ROS	59,468,100	43,483,742	SHB	14,028,858	21,019,043	BSR	6,982,006	12,283,434
STB	54,337,900	41,820,184	KLF	11,706,555	14,181,157	KSH	2,758,349	4,882,213
FLC	37,416,000	34,444,547	ART	9,781,835	7,381,397	ABB	2,519,480	3,833,505
HPG	32,996,000	24,829,947	NVB	7,497,605	5,683,582	DDV	1,542,003	2,120,981
TCB	32,534,800	12,423,879	SHS	6,313,234	9,301,458	SBS	1,473,842	2,070,390

Nguồn: Bloomberg & YSVN

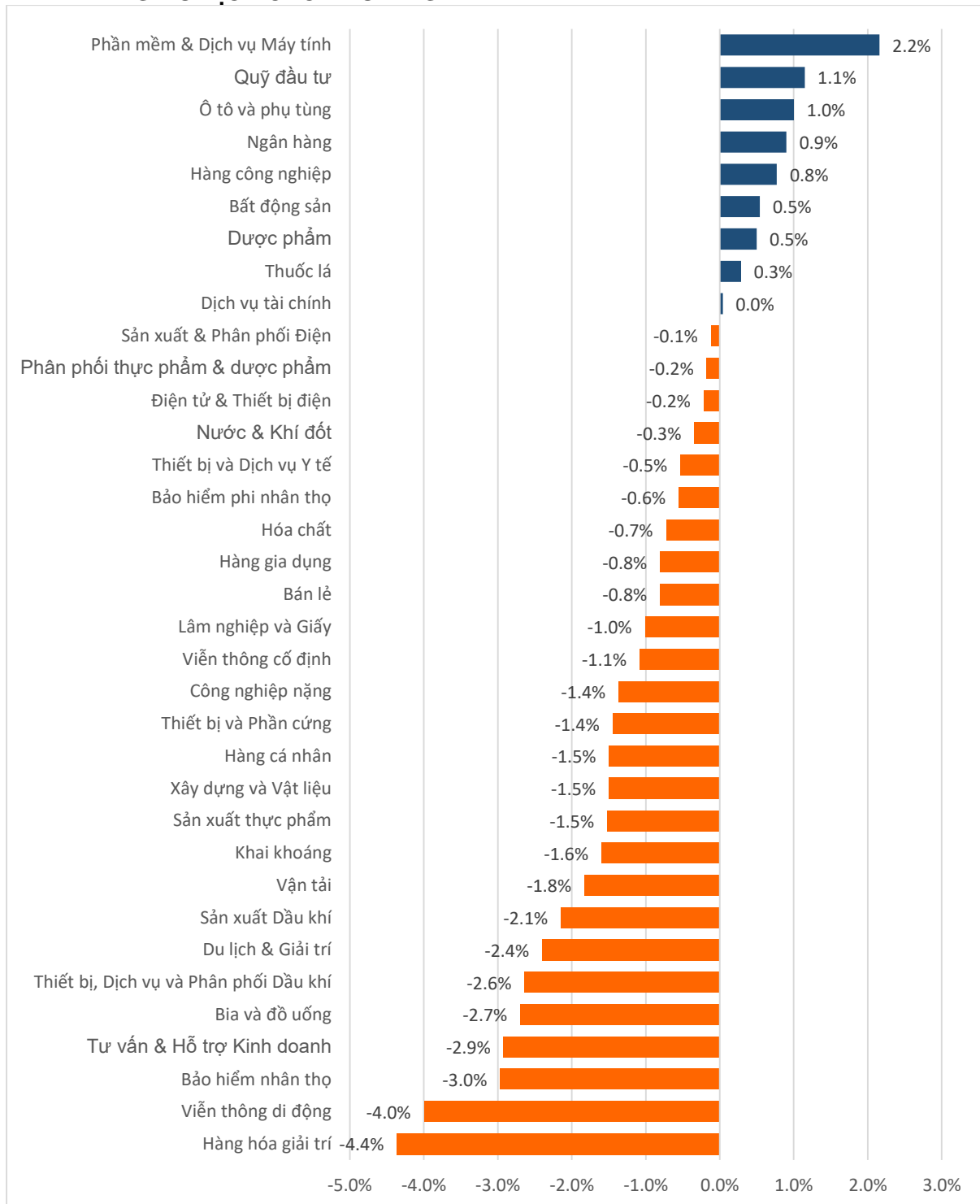
Nguồn: Bloomberg & YSVN

Nguồn: Bloomberg & YSVN



We Create **Fortune**

DIỄN BIẾN GIAO DỊCH CÁC NHÓM NGÀNH

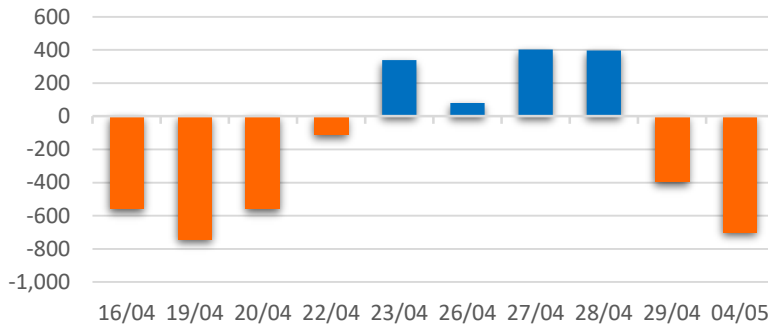


Nguồn: FiinPro – YSVN

We Create **Fortune**

THỐNG KÊ GIAO DỊCH KHỐI NGOẠI

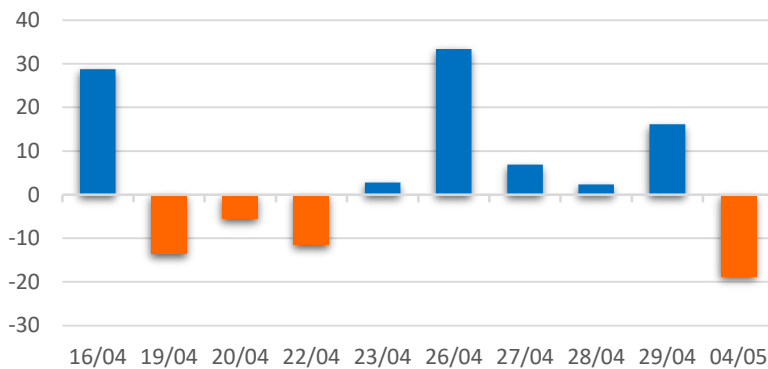
Diễn biến Mua/Bán ròng Khối ngoại HSX



Mã CK	Giá trị mua ròng (tr. VND)	Mã CK	Giá trị Bán ròng (tr. VND)
STB	92,750	HPG	357,655
NVL	74,659	VPB	189,397
MSN	27,320	KBC	116,839
HSG	18,036	VRE	52,828
MBB	17,270	KDH	48,923

TOP 5 Cổ phiếu khối ngoại Mua/Bán trên sàn HSX

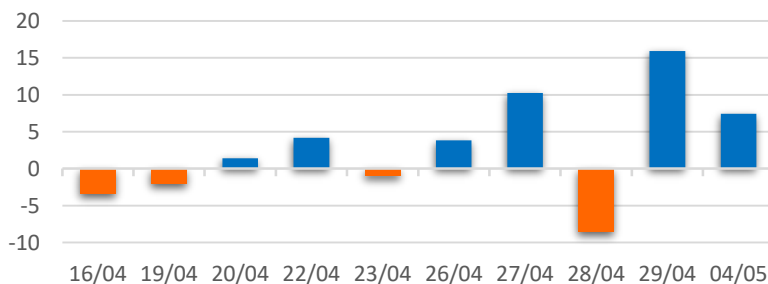
Diễn biến Mua/Bán ròng Khối ngoại HNX



Mã CK	Giá trị mua ròng (tr. VND)	Mã CK	Giá trị Bán ròng (tr. VND)
BAX	775	VND	16,700
CVN	450	SHS	969
IDV	436	KLF	786
BVS	310	NSC	641
PMC	245	TVB	437

TOP 5 Cổ phiếu khối ngoại Mua/Bán trên sàn HNX

Diễn biến Mua/Bán ròng Khối ngoại
UPCOM



Mã CK	Giá trị mua ròng (tr. VND)	Mã CK	Giá trị Bán ròng (tr. VND)
SIP	1,520	VEA	3,799
MML	1,111	SBS	350
FOC	968	LTG	139
HPP	482	GHC	134
MCH	464	BSR	129

TOP 5 Cổ phiếu khối ngoại Mua/Bán trên sàn UPCoM

Nguồn: FiinPro – YSVN



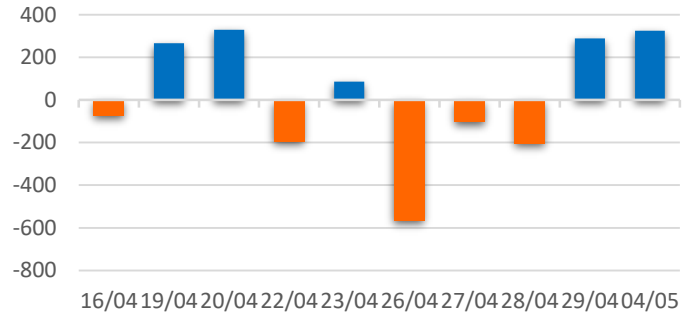
We Create **Fortune**

THỐNG KÊ GIAO DỊCH TỰ DOANH

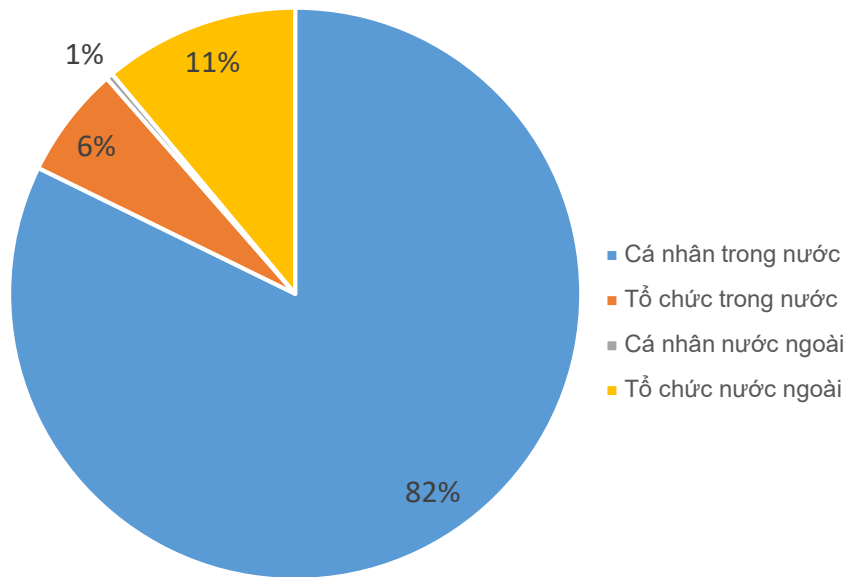
Mã CK	Giá trị mua ròng (tr. VND)	Mã CK	Giá trị Bán ròng (tr. VND)
KBC	91,395	REE	10,749
TCB	85,592	CTG	10,375
SGN	34,627	MWG	8,876
HPG	29,709	MSB	6,746
STB	27,549	TLG	2,352

Top 5 các mã đạt GDTD lớn nhất

Giá trị giao dịch tự doanh mua/bán ròng (tỷ đồng)



CƠ CẤU THỊ TRƯỜNG CHỨNG KHOÁN VIỆT NAM

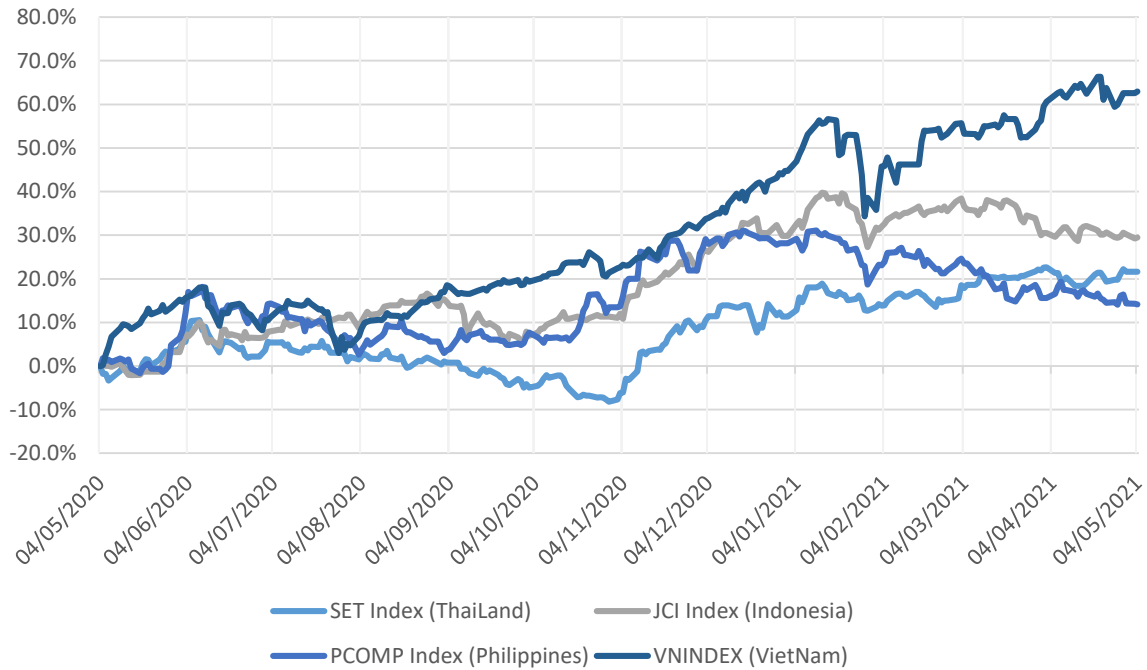


Nguồn: FiinPro – YSVN



We Create Fortune

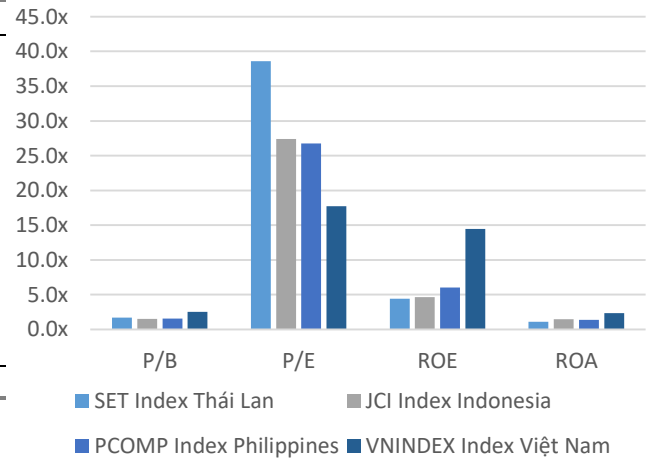
Diễn biến các thị trường trong khu vực



Dữ liệu thị trường các quốc gia trong khu vực

		Thái Lan	Indonesia	Philippines	Việt Nam
P/B		1.7x	1.5x	1.6x	2.5x
P/E		38.6x	27.4x	26.8x	17.7x
ROE	%	4.44	4.67	6.04	14.47
ROA	%	1.12	1.46	1.36	2.33
Vốn hóa	Tỷ USD	576.41	485.62	168.54	201.43
GTGD	Triệu USD	2.51	0.53	0.04	0.78
LS cổ tức	%	2.39	2.01	1.72	1.30

Nguồn: Bloomberg & YSVN





We Create **Fortune**

CÔNG TY CỔ PHẦN CHỨNG KHOÁN YUANTA VIỆT NAM

Phòng phân tích khối khách hàng cá nhân

Nguyễn Thế Minh

Giám đốc Nghiên cứu Phân tích

+84 28 3622 6868 ext 3826
minh.nguyen@yuanta.com.vn

Lý Thị Hiền

Trưởng phòng NC-PT

+84 28 3622 6868 ext 3908
hien.ly@yuanta.com.vn

Quách Đức Khánh

Phó phòng NC-PT

+84 28 3622 6868 ext 3833
khanh.quach@yuanta.com.vn

Khổng Hữu Hiệp

Chuyên viên phân tích cao cấp

+84 28 3622 6868 ext 3912
hiep.khong@yuanta.com.vn

Nguyễn Trịnh Ngọc Hồng

Chuyên viên phân tích cao cấp

+84 28 3622 6868 ext 3832
hong.nguyen@yuanta.com.vn

Phạm Tấn Phát

Chuyên viên phân tích cao cấp

+84 28 3622 6868 ext 3880
phat.pham@yuanta.com.vn

Phòng Môi giới khách hàng cá nhân

Nguyễn Thanh Tùng

Giám đốc Môi giới Hội Sở

+84 28 3622 6868 ext 3609
tung.nguyen@yuanta.com.vn

Phạm Đắc Thành

Giám đốc Khu vực Miền Bắc

+84 28 3622 6868 ext 3416
thanh.pham@yuanta.com.vn

Nguyễn Mạnh Hoạt

Giám đốc Khu vực Miền Nam (KV TP.HCM)

+84 28 3622 6868 ext 3847
hoat.nguyen@yuanta.com.vn

Lương Kỳ Ty

Giám đốc chi nhánh Chợ Lớn

+84 28 3622 6868 ext 3653
ty.luong@yuanta.com.vn

Bùi Quốc Phong

Giám đốc chi nhánh Đồng Nai

+84 28 3622 6868 ext 3701
phong.bui@yuanta.com.vn

Võ Thị Thu Thủy

Giám đốc chi nhánh Bình Dương

+84 28 3622 6868 ext 3505
thuy.vo@yuanta.com.vn

Nguyễn Việt Quang

Giám đốc chi nhánh Hà Nội

+84 28 3622 6868 ext 3404
quang.nguyen@yuanta.com.vn

Võ Đình Tuấn

Giám đốc chi nhánh Đà Nẵng

+84 28 3622 6868 ext 3301
tuan.vo@yuanta.com.vn

Đinh Thị Thu Cúc

Giám đốc chi nhánh Vũng Tàu

+84 28 3622 6868 ext 3203
cuc.dinh@yuanta.com.vn



We Create **Fortune**

Appendix A: Important Disclosures

Analyst Certification

Each research analyst primarily responsible for the content of this research report, in whole or in part, certifies that with respect to each security or issuer that the analyst covered in this report: (1) all of the views expressed accurately reflect his or her personal views about those securities or issuers; and (2) no part of his or her compensation was, is, or will be, directly or indirectly, related to the specific recommendations or views expressed by that research analyst in the research report.

Ratings Definitions

BUY: We have a positive outlook on the stock based on our expected absolute or relative return over the investment period. Our thesis is based on our analysis of the company's outlook, financial performance, catalysts, valuation and risk profile. We recommend investors add to their position.

HOLD-Outperform: In our view, the stock's fundamentals are relatively more attractive than peers at the current price. Our thesis is based on our analysis of the company's outlook, financial performance, catalysts, valuation and risk profile.

HOLD-Underperform: In our view, the stock's fundamentals are relatively less attractive than peers at the current price. Our thesis is based on our analysis of the company's outlook, financial performance, catalysts, valuation and risk profile.

SELL: We have a negative outlook on the stock based on our expected absolute or relative return over the investment period. Our thesis is based on our analysis of the company's outlook, financial performance, catalysts, valuation and risk profile. We recommend investors reduce their position.

Under Review: We actively follow the company, although our estimates, rating and target price are under review.

Restricted: The rating and target price have been suspended temporarily to comply with applicable regulations and/or Yuanta policies.

Note: Yuanta research coverage with a Target Price is based on an investment period of 12 months. Greater China Discovery Series coverage does not have a formal 12 months Target Price and the recommendation is based on an investment period specified by the analyst in the report.

Global Disclaimer

© 2018 Yuanta. All rights reserved. The information in this report has been compiled from sources we believe to be reliable, but we do not hold ourselves responsible for its completeness or accuracy. It is not an offer to sell or solicitation of an offer to buy any securities. All opinions and estimates included in this report constitute our judgment as of this date and are subject to change without notice.

This report provides general information only. Neither the information nor any opinion expressed herein constitutes an offer or invitation to make an offer to buy or sell securities or other investments. This material is prepared for general circulation to clients and is not intended to provide tailored investment advice and does not take into account the individual financial situation and objectives of any specific person who may receive this report. Investors should seek financial advice regarding the appropriateness of investing in any securities, investments or investment strategies discussed or recommended in this report. The information contained in this report has been compiled from sources believed to be reliable but no representation or warranty, express or implied, is made as to its accuracy, completeness or correctness. This report is not (and should not be construed as) a solicitation to act as securities broker or dealer in any jurisdiction by any person or company that is not legally permitted to carry on such business in that jurisdiction.

Yuanta research is distributed in the United States only to Major U.S. Institutional Investors (as defined in Rule 15a-6 under the Securities Exchange Act of 1934, as amended and SEC staff interpretations thereof). All transactions by a US person in the securities mentioned in this report must be effected through a registered broker-dealer under Section 15 of the Securities Exchange Act of 1934, as amended. Yuanta research is distributed in Taiwan by Yuanta Securities Investment Consulting. Yuanta research is distributed in Hong Kong by Yuanta Securities (Hong Kong) Co. Limited, which is licensed in Hong Kong by the Securities and Futures Commission for regulated activities, including Type 4 regulated activity (advising on securities). In Hong Kong, this research report may not be redistributed, retransmitted or disclosed, in whole or in part or in any form or manner, without the express written