

Diễn biến thị trường trong phiên			
Rating	VNI	HNI	UPCOM
Điểm	1,256.04	279.76	81.07
% ngày	-0.28%	-0.18%	0.28%
% tuần	1.11%	0.74%	1.52%
% tháng	1.98%	-4.78%	-2.34%
% năm	51.64%	150.75%	51.56%
GTGD (Tỷ VND)			
Trong ngày	22,263	2,306	951
TB 1 tuần	21,525	2,368	1,076
TB 1 tháng	20,197	2,711	1,006
Khối ngoại (Tỷ VND)			
Mua	1,355.01	14.90	62.62
Bán	1,649.03	33.93	35.16
Giá trị ròng	-294.03	-19.03	27.45
Độ rộng TT			
Mã Tăng	206	121	167
Mã Giảm	139	100	113
Không Đổi	55	150	623
Chỉ số chính			
P/E	17.11	15.74	22.50
Vốn hóa TT (ngàn tỷ)	4,746	352	1,088
LS Cổ tức	3.24%	3.42%	5.33%

Nguồn: Bloomberg – YSVN



DIỄN BIẾN THỊ TRƯỜNG

Thị trường gặp phải áp lực bán mạnh ở vùng giá cao khiến các chỉ số đảo chiều giảm về cuối phiên. Chỉ số VN-Index đóng cửa giảm 0.28% dừng tại 1256.04 điểm. Chỉ số HNX-Index giảm 0.18% đóng cửa tại 279.76 điểm; Chỉ số Upcom-Index ngược chiều tăng nhẹ 0.28%. Giá trị giao dịch khớp lệnh trên cả 3 sàn đạt 23,697 tỷ đồng không có nhiều thay đổi so với phiên liền trước.

Diễn biến tương tự các phiên gần đây khi mặc dù tăng điểm nhưng đi kèm với tình trạng “xanh vỏ đỏ lòng” do nhóm vốn hóa lớn suy yếu. Các mã REE (-3.2%), TCB (-2.3%), VRE (-2.4%), HDB (-2.6%) ghi nhận mức giảm trên 2%. Mặc dù vậy, thị trường vẫn được nâng đỡ bởi BID (+1.7%), VPB (+1.1%), STB (+1.1%). Đặc biệt SBT (+5.8%) sau chuỗi phiên giảm mạnh từ cuối tháng 03.2021.

Nhóm Mid-Cap và Penny có diễn biến khá tích cực khi dòng tiền xoay vòng sang 2 nhóm này. DXG (+3%), FLC (+3.1%), ROS (+7%), DIG 9(+3%), GMD 9(+2.7%), CII (+5%)... là 1 số mã tiêu biểu ở đà tăng.

Khối ngoại bán ròng hơn 285 tỷ đồng trong phiên hôm nay. Lượng bán ròng tập trung tại HPG (226 tỷ), NVL (162 tỷ), VIC (57 tỷ). Ở chiều ngược lại, VPB (175 tỷ), MSB (95 tỷ), STB (46 tỷ) dẫn đầu danh sách mua ròng.

QUAN ĐIỂM THỊ TRƯỜNG NGẮN HẠN

Chúng tôi cho rằng thị trường có thể sẽ tiếp tục điều chỉnh trong phiên kế tiếp với mức hỗ trợ gần nhất của chỉ số VN-Index là 1,245 điểm. Đồng thời, dòng tiền có dấu hiệu lan tỏa đều vào nhóm cổ phiếu vốn hóa vừa và nhỏ, nhưng dòng tiền vẫn còn yếu cho thấy lực cầu vẫn chưa sẵn sàng quay trở lại ở các nhóm cổ phiếu này. Ngoài ra, chúng tôi đánh giá rủi ro ngắn hạn của thị trường vẫn còn cao cho nên các vị thế giải ngân mới chỉ nên dành tỷ trọng thấp.

Xu hướng ngắn hạn của thị trường chung vẫn duy trì ở mức TRUNG TÍNH. Do đó, chúng tôi khuyến nghị các nhà đầu tư ngắn hạn có thể duy trì tỷ trọng cổ phiếu ở mức thấp và hạn chế mua ở các nhịp tăng mạnh. Đồng thời, các nhà đầu tư ngắn hạn nên hạn chế dùng đòn bẩy trong giai đoạn này do rủi ro thị trường vẫn ở mức cao.

Tham khảo tín hiệu mua/bán cổ phiếu tại: <https://ysradar.yuanta.com.vn/>



We Create **Fortune**

BIỂU ĐỒ PHÂN TÍCH KỸ THUẬT



Diễn biến thị trường của chỉ số VN-Index



Diễn biến thị trường của chỉ số HNX-Index

Chỉ số	Xu hướng ngắn hạn	Xu hướng trung hạn	Mức kháng cự 1	Mức kháng cự 2	Mức hỗ trợ 1	Mức hỗ trợ 2
Chỉ số VN-Index	TRUNG TÍNH	TĂNG	1280	1300	1150	970
Chỉ số HNX-Index	TRUNG TÍNH	TĂNG	298	303	196	180
Chỉ số VN30	TRUNG TÍNH	TĂNG	1250	1272	1162	960
Chỉ số VNMidcaps	TRUNG TÍNH	TĂNG	1,430	1500	969	963
Chỉ số VNSmallcaps	TRUNG TÍNH	TĂNG	1235	1280	822	804



We Create Fortune

Sàn GDCK TPHCM (HSX)			Sàn GDCK Hà Nội (HSX)			Sàn GDCK UPCoM (UPCoM)		
	Điểm	Chg%		Điểm	Chg%		Điểm	Chg%
VNI	1256.04	-0.28%	HNI	279.76	-0.18%	UPCoM	81.07	0.28%
VN30	1359.19	-0.84%	HN30	417.4	-0.26%			
VN Mid	1490.47	1.02%	VNX	1275.13	-0.48%			
VN Small	1291.59	0.74%	AllSh					

GDKN	GTGD (tỷ VND)		GDKN	GTGD (tỷ VND)		GDKN	GTGD (tỷ VND)	
Mua	1355.01		Mua	14.90		Mua	62.62	
Bán	1649.03		Bán	33.93		Bán	35.16	
GT rỗng	-294.03		GT rỗng	-19.03		GT rỗng	27.45	

Mã tăng lớn nhất*	Giá trị thay đổi (VND)	Chg%	Mã tăng lớn nhất*	Giá trị thay đổi (VND)	Chg%	Mã tăng lớn nhất*	Giá trị thay đổi (VND)	Chg%
ROS	430	6.99%	API	1300	5.49%	KSV	3778	11.45%
LSS	750	6.82%	BII	400	4.49%	ORS	1287	5.77%
HBC	1000	6.78%	SLS	5100	4.15%	VNB	874	5.53%
TSC	800	6.78%	KLF	200	3.92%	MSR	969	5.13%
TNC	1900	6.76%	TAR	600	3.23%	NAB	700	4.17%

Mã giảm lớn nhất*	Giá trị thay đổi (VND)	Chg%	Mã giảm lớn nhất*	Giá trị thay đổi (VND)	Chg%	Mã giảm lớn nhất*	Giá trị thay đổi (VND)	Chg%
ABS	-3150	-6.95%	VGS	-1100	-4.51%	TID	-3132	-11.60%
HAP	-700	-4.86%	TVC	-400	-2.88%	HPP	-934	-1.14%
AMD	-270	-3.93%	NVB	-400	-2.41%	VCR	-201	-0.94%
HSG	-1450	-3.70%	VND	-1000	-2.41%	QTP	-123	-0.93%
REE	-1800	-3.17%	SHB	-500	-2.08%	KLB	-196	-0.72%

*GTVH > 500 tỷ đồng, GTDG > 1.5 tỷ đồng

GTVH cao nhất	Tỷ đồng		GTVH cao nhất	Tỷ đồng		GTVH cao nhất	Tỷ đồng	
VIC	448,172		THD	66,080		ACV	155,018	
VCB	363,841		SHB	46,214		MCH	77,259	
VHM	325,991		BAB	17,571		GE2	46,872	
HPG	208,737		VCS	14,528		BSR	46,715	
VNM	194,366		IDC	10,140		FOX	21,146	

KLGD nhiều nhất	Khối lượng	TB 30 ngày	KLGD nhiều nhất	Khối lượng	TB 30 ngày	KLGD nhiều nhất	Khối lượng	TB 30 ngày
STB	58,012,000	44,018,042	SHB	18,388,718	20,828,471	BSR	10,832,496	11,790,679
HPG	29,660,200	28,090,137	SHS	10,376,172	8,662,127	ABB	3,986,339	3,800,417
ROS	28,923,800	41,997,432	PVS	9,232,310	8,411,141	PGB	3,268,751	181,050
HSG	25,817,000	13,547,837	ART	7,190,102	6,746,976	BVB	3,090,500	1,780,457
MBB	25,385,100	18,901,653	VND	7,067,746	6,701,524	NAB	3,025,281	327,179

Nguồn: Bloomberg & YSVN

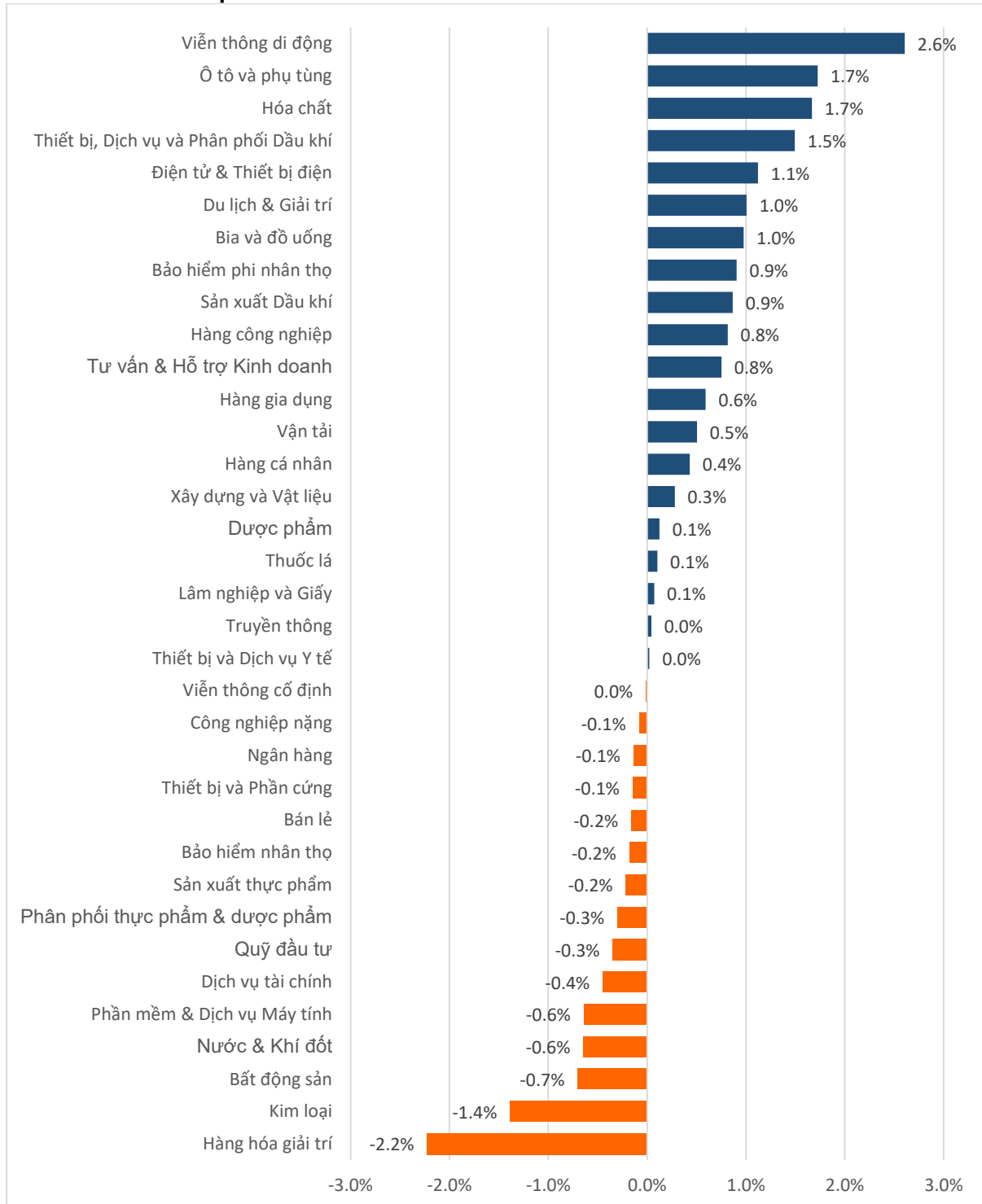
Nguồn: Bloomberg & YSVN

Nguồn: Bloomberg & YSVN



We Create **Fortune**

DIỄN BIẾN GIAO DỊCH CÁC NHÓM NGÀNH



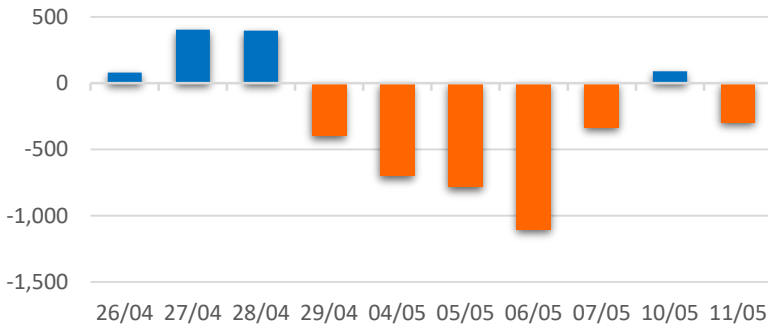
Nguồn: FiinPro – YSVN



We Create **Fortune**

THỐNG KÊ GIAO DỊCH KHỐI NGOẠI

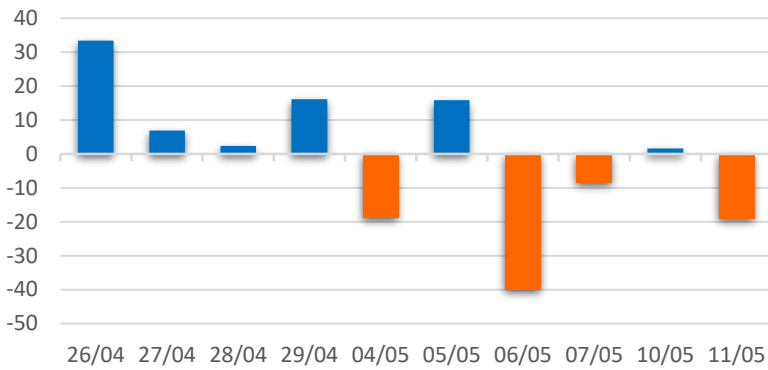
Diễn biến Mua/Bán ròng Khối ngoại HSX



Mã CK	Giá trị mua ròng (tr. VND)	Mã CK	Giá trị Bán ròng (tr. VND)
VPB	175,391	HPG	226,318
MSB	94,689	NVL	162,107
STB	46,076	VIC	57,206
HSG	28,439	VRE	33,029
VHM	27,756	NLG	32,220

TOP 5 Cổ phiếu khối ngoại Mua/Bán trên sàn HSX

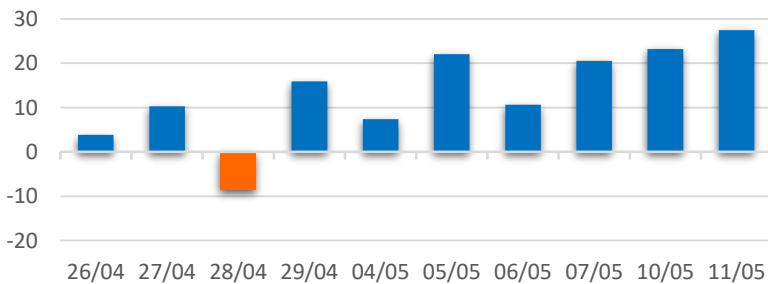
Diễn biến Mua/Bán ròng Khối ngoại HNX



Mã CK	Giá trị mua ròng (tr. VND)	Mã CK	Giá trị Bán ròng (tr. VND)
BNA	4,223	SHB	7,134
ART	1,303	SHS	3,984
MBS	1,290	PAN	3,697
BSI	549	VND	2,931
BCC	544	MBG	2,225

TOP 5 Cổ phiếu khối ngoại Mua/Bán trên sàn HNX

Diễn biến Mua/Bán ròng Khối ngoại
UPCOM



Mã CK	Giá trị mua ròng (tr. VND)	Mã CK	Giá trị Bán ròng (tr. VND)
ACV	22,615	QNS	6,799
MML	3,819	SBS	1,346
HPP	1,822	HC3	562
MLS	1,468	MPC	295
FOC	529	LTG	286

TOP 5 Cổ phiếu khối ngoại Mua/Bán trên sàn UPCoM

Nguồn: FiinPro – YSVN



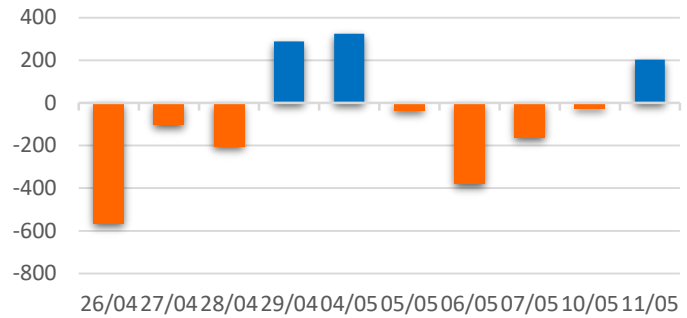
We Create **Fortune**

THỐNG KÊ GIAO DỊCH TỰ DOANH

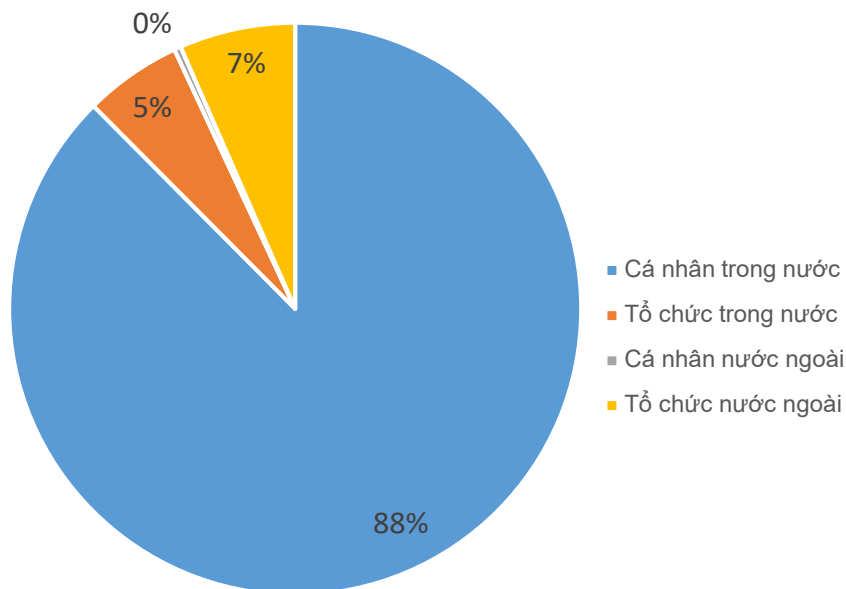
Mã CK	Giá trị mua ròng (tr. VND)	Mã CK	Giá trị Bán ròng (tr. VND)
BID	101,264	ACB	20,950
MWG	32,610	CTG	11,163
VPB	27,769	HPG	10,692
FPT	11,385	FUEVFNVD	8,717
MBB	10,650	VRE	6,391

Top 5 các mã đạt GDTD lớn nhất

Giá trị giao dịch tự doanh mua/bán ròng (tỷ đồng)



CƠ CẤU THỊ TRƯỜNG CHỨNG KHOÁN VIỆT NAM

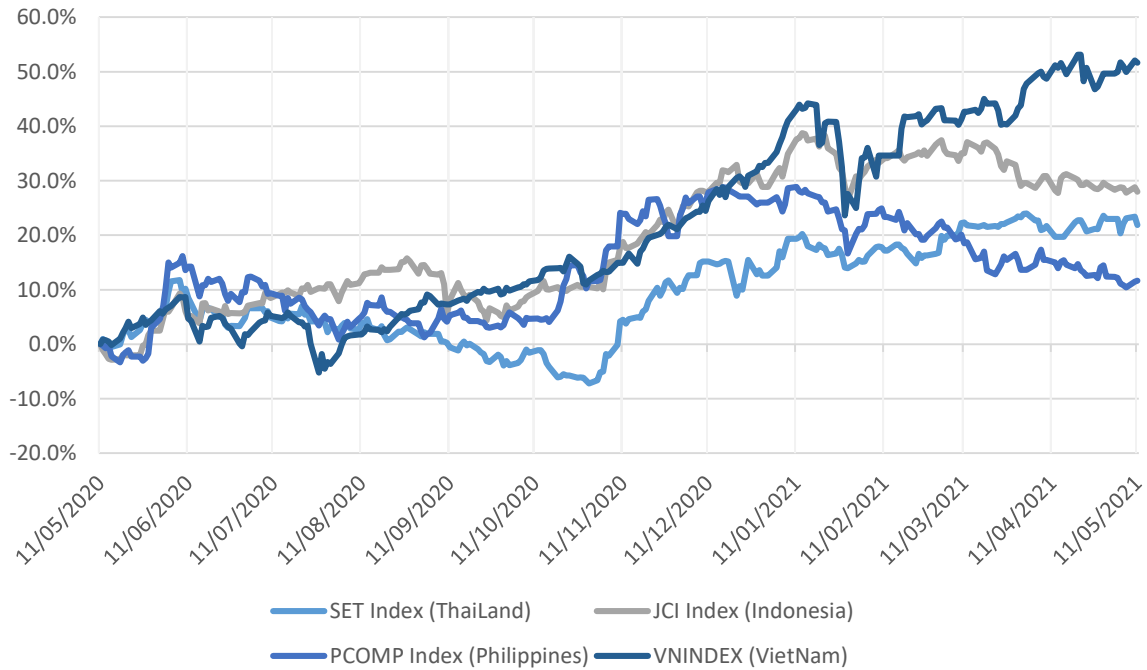


Nguồn: FiinPro – YSVN



We Create Fortune

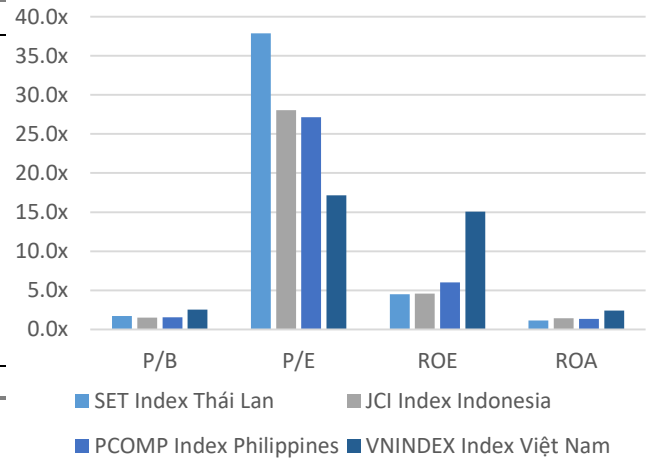
Diễn biến các thị trường trong khu vực



Dữ liệu thị trường các quốc gia trong khu vực

		Thái Lan	Indonesia	Philippines	Việt Nam
P/B		1.7x	1.5x	1.6x	2.5x
P/E		37.8x	28.0x	27.1x	17.1x
ROE	%	4.49	4.60	6.03	15.04
ROA	%	1.13	1.44	1.36	2.40
Vốn hóa	Tỷ USD	579.64	495.53	167.87	204.79
GTGD	Triệu USD	2.21	0.58	0.06	0.93
LS cổ tức	%	2.43	2.07	1.73	1.26

Nguồn: Bloomberg & YSVN





We Create Fortune

CÔNG TY CỔ PHẦN CHỨNG KHOÁN YUANTA VIỆT NAM

Phòng phân tích khối khách hàng cá nhân

Nguyễn Thế Minh

Giám đốc Nghiên cứu Phân tích

+84 28 3622 6868 ext 3826
minh.nguyen@yuantan.com.vn

Lý Thị Hiền

Trưởng phòng NC-PT

+84 28 3622 6868 ext 3908
hien.ly@yuantan.com.vn

Quách Đức Khánh

Phó phòng NC-PT

+84 28 3622 6868 ext 3833
khanh.quach@yuantan.com.vn

Khổng Hữu Hiệp

Chuyên viên phân tích cao cấp

+84 28 3622 6868 ext 3912
hiep.khong@yuantan.com.vn

Nguyễn Trịnh Ngọc Hồng

Chuyên viên phân tích cao cấp

+84 28 3622 6868 ext 3832
hong.nguyen@yuantan.com.vn

Phạm Tấn Phát

Chuyên viên phân tích cao cấp

+84 28 3622 6868 ext 3880
phat.pham@yuantan.com.vn

Phòng Môi giới khách hàng cá nhân

Nguyễn Thanh Tùng

Giám đốc Môi giới Hội Sở

+84 28 3622 6868 ext 3609
tung.nguyen@yuantan.com.vn

Phạm Đắc Thành

Giám đốc Khu vực Miền Bắc

+84 28 3622 6868 ext 3416
thanh.pham@yuantan.com.vn

Nguyễn Mạnh Hoạt

Giám đốc Khu vực Miền Nam (KV TP.HCM)

+84 28 3622 6868 ext 3847
hoat.nguyen@yuantan.com.vn

Lương Kỳ Ty

Giám đốc chi nhánh Chợ Lớn

+84 28 3622 6868 ext 3653
ty.luong@yuantan.com.vn

Bùi Quốc Phong

Giám đốc chi nhánh Đồng Nai

+84 28 3622 6868 ext 3701
phong.bui@yuantan.com.vn

Võ Thị Thu Thủy

Giám đốc chi nhánh Bình Dương

+84 28 3622 6868 ext 3505
thuy.vo@yuantan.com.vn

Nguyễn Việt Quang

Giám đốc chi nhánh Hà Nội

+84 28 3622 6868 ext 3404
quang.nguyen@yuantan.com.vn

Võ Đình Tuấn

Giám đốc chi nhánh Đà Nẵng

+84 28 3622 6868 ext 3301
tuan.vo@yuantan.com.vn

Đinh Thị Thu Cúc

Giám đốc chi nhánh Vũng Tàu

+84 28 3622 6868 ext 3203
cuc.dinh@yuantan.com.vn



We Create Fortune

Appendix A: Important Disclosures

Analyst Certification

Each research analyst primarily responsible for the content of this research report, in whole or in part, certifies that with respect to each security or issuer that the analyst covered in this report: (1) all of the views expressed accurately reflect his or her personal views about those securities or issuers; and (2) no part of his or her compensation was, is, or will be, directly or indirectly, related to the specific recommendations or views expressed by that research analyst in the research report.

Ratings Definitions

BUY: We have a positive outlook on the stock based on our expected absolute or relative return over the investment period. Our thesis is based on our analysis of the company's outlook, financial performance, catalysts, valuation and risk profile. We recommend investors add to their position.

HOLD-Outperform: In our view, the stock's fundamentals are relatively more attractive than peers at the current price. Our thesis is based on our analysis of the company's outlook, financial performance, catalysts, valuation and risk profile.

HOLD-Underperform: In our view, the stock's fundamentals are relatively less attractive than peers at the current price. Our thesis is based on our analysis of the company's outlook, financial performance, catalysts, valuation and risk profile.

SELL: We have a negative outlook on the stock based on our expected absolute or relative return over the investment period. Our thesis is based on our analysis of the company's outlook, financial performance, catalysts, valuation and risk profile. We recommend investors reduce their position.

Under Review: We actively follow the company, although our estimates, rating and target price are under review.

Restricted: The rating and target price have been suspended temporarily to comply with applicable regulations and/or Yuanta policies.

Note: Yuanta research coverage with a Target Price is based on an investment period of 12 months. Greater China Discovery Series coverage does not have a formal 12 months Target Price and the recommendation is based on an investment period specified by the analyst in the report.

Global Disclaimer

© 2018 Yuanta. All rights reserved. The information in this report has been compiled from sources we believe to be reliable, but we do not hold ourselves responsible for its completeness or accuracy. It is not an offer to sell or solicitation of an offer to buy any securities. All opinions and estimates included in this report constitute our judgment as of this date and are subject to change without notice.

This report provides general information only. Neither the information nor any opinion expressed herein constitutes an offer or invitation to make an offer to buy or sell securities or other investments. This material is prepared for general circulation to clients and is not intended to provide tailored investment advice and does not take into account the individual financial situation and objectives of any specific person who may receive this report. Investors should seek financial advice regarding the appropriateness of investing in any securities, investments or investment strategies discussed or recommended in this report. The information contained in this report has been compiled from sources believed to be reliable but no representation or warranty, express or implied, is made as to its accuracy, completeness or correctness. This report is not (and should not be construed as) a solicitation to act as securities broker or dealer in any jurisdiction by any person or company that is not legally permitted to carry on such business in that jurisdiction.

Yuanta research is distributed in the United States only to Major U.S. Institutional Investors (as defined in Rule 15a-6 under the Securities Exchange Act of 1934, as amended and SEC staff interpretations thereof). All transactions by a US person in the securities mentioned in this report must be effected through a registered broker-dealer under Section 15 of the Securities Exchange Act of 1934, as amended. Yuanta research is distributed in Taiwan by Yuanta Securities Investment Consulting. Yuanta research is distributed in Hong Kong by Yuanta Securities (Hong Kong) Co. Limited, which is licensed in Hong Kong by the Securities and Futures Commission for regulated activities, including Type 4 regulated activity (advising on securities). In Hong Kong, this research report may not be redistributed, retransmitted or disclosed, in whole or in part or any form or manner, without the express written