

Market Today: Nhóm cổ phiếu VN30 đỡ chỉ số

18/05/2021

Diễn biến thị trường trong phiên

Rating	VNI	HNI	UPCOM
Điểm	1,252.68	294.64	80.06
% ngày	-0.48%	-0.72%	-0.45%
% tuần	-0.27%	5.32%	-1.25%
% tháng	1.13%	0.52%	-2.12%
% năm	49.66%	171.46%	50.23%
GTGD (Tỷ VND)			
Trong ngày	20,513	2,504	995
TB 1 tuần	21,280	3,008	1,006
TB 1 tháng	20,270	2,604	915
Khối ngoại (Tỷ VND)			
Mua	1,030.08	11.59	33.23
Bán	1,680.28	94.11	27.44
Giá trị ròng	-650.20	-82.52	5.80
Độ rộng TT			
Mã Tăng	103	103	121
Mã Giảm	232	120	150
Không Đổi	63	149	632
Chỉ số chính			
P/E	17.11	16.14	22.10
Vốn hóa TT (ngàn tỷ)	4,740	368	1,085
LS Cổ tức	2.43%	3.10%	5.52%

Nguồn: Bloomberg – YSVN

VNINDEX



HNXINDEX



DIỄN BIẾN THỊ TRƯỜNG

Thị trường tiếp tục trạng thái đi ngang mặc dù TTCK Châu Á tăng mạnh. Chỉ số VN-Index đóng cửa giảm 0.48% dừng tại 1252.68 điểm. Chỉ số HNX-Index giảm 0.72% đóng cửa tại 294.64 điểm. Chỉ số Upcom-Index giảm 0.45%. Giá trị giao dịch khớp lệnh trên cả 3 sàn đạt 22,875 tỷ đồng giảm gần 5% so với phiên liền trước.

Chỉ số VN30-Index giao dịch trong vùng giá xanh nhờ nhiều cổ phiếu bật tăng mạnh như STB (+5.2%), NVL (+3%), VPB (+2.1%), HPG (+2.4%)...Nhóm cổ phiếu họ Vingroup ngược lại là nhóm gây giảm chỉ số khi VIC (-2.4%), VRE (-2.3%), VHM (-1.9%) giảm giá.

Sắc đỏ tiếp tục chiếm ưu thế trong đó nhiều mã Mid-Cap bị bán mạnh như KBC (-4.4%), DXG (-3.3%), ASM (-3.9%), SCR (-2.5%)...

Khối ngoại bán ròng hơn 726 tỷ đồng trong phiên. Họ bán ròng mạnh VPB (136 tỷ), VIC (125 tỷ), VNM (88 tỷ). Khối này mua ròng tại STB (35 tỷ), DHC (27 tỷ), HSG (24 tỷ) nhưng không đáng kể

QUAN ĐIỂM THỊ TRƯỜNG NGẮN HẠN

Chúng tôi cho rằng thị trường có thể sẽ tiếp tục giằng co và đi ngang cùng với các nhịp tăng giảm đan xen. Đồng thời, rủi ro ngắn hạn tiếp tục có chiều hướng gia tăng cho thấy cơ hội tìm kiếm lợi nhuận ngắn hạn vẫn rất khó khăn, đặc biệt thị trường có dấu hiệu bước vào giai đoạn tích lũy cho thấy dòng tiền có thể phân hóa giữa các nhóm cổ phiếu. Ngoài ra, chỉ báo tâm lý vẫn trong vùng bi quan và dòng tiền suy yếu dần cho nên chúng tôi duy trì đánh giá xu hướng ngắn hạn của thị trường chung vẫn duy trì ở mức TRUNG TÍNH.

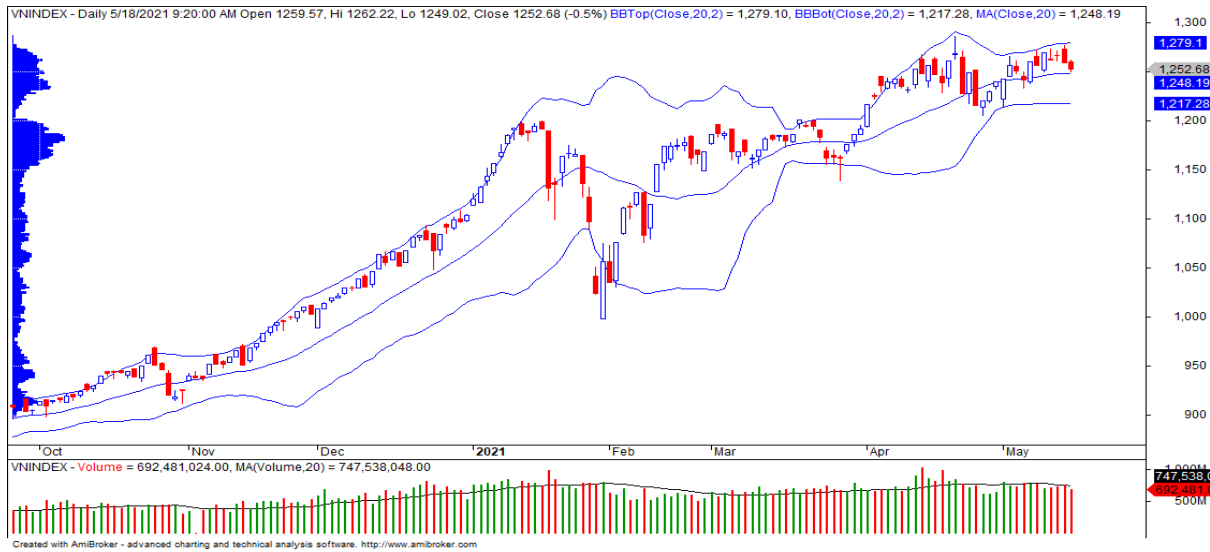
Chúng tôi khuyến nghị các nhà đầu tư ngắn hạn có thể tiếp tục nắm giữ tỷ trọng cổ phiếu dưới 40% và không nên mua mới ở giai đoạn hiện tại.

Tham khảo tín hiệu mua/bán cổ phiếu tại: <https://ysradar.yuanta.com.vn/>

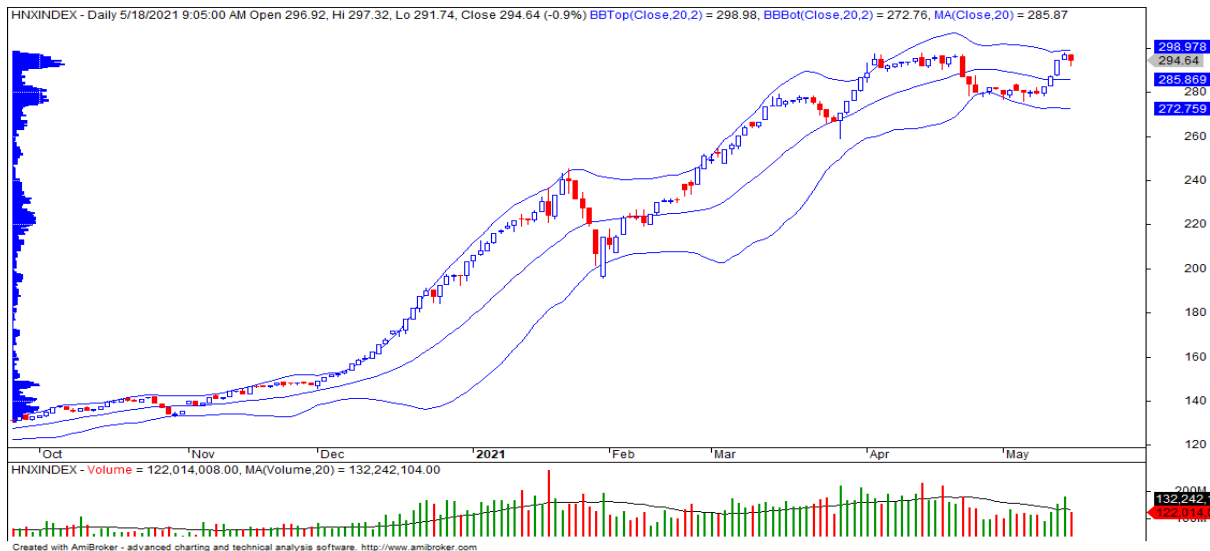


We Create **Fortune**

BIỂU ĐỒ PHÂN TÍCH KỸ THUẬT



Diễn biến thị trường của chỉ số VN-Index



Diễn biến thị trường của chỉ số HNX-Index

Chỉ số	Xu hướng ngắn hạn	Xu hướng trung hạn	Mức kháng cự 1	Mức kháng cự 2	Mức hỗ trợ 1	Mức hỗ trợ 2
Chỉ số VN-Index	TRUNG TÍNH	TĂNG	1280	1300	1150	970
Chỉ số HNX-Index	TRUNG TÍNH	TĂNG	298	303	196	180
Chỉ số VN30	TRUNG TÍNH	TĂNG	1390	1400	1162	960
Chỉ số VNMidcaps	TRUNG TÍNH	TĂNG	1,430	1500	969	963
Chỉ số VNSmallcaps	TRUNG TÍNH	TĂNG	1235	1280	822	804

We Create Fortune

Sàn GDCK TPHCM (HSX)			Sàn GDCK Hà Nội (HSX)			Sàn GDCK UPCoM (UPCoM)		
	Điểm	Chg%		Điểm	Chg%		Điểm	Chg%
VNI	1252.68	-0.48%	HNI	294.64	-0.72%	UPCoM	80.06	-0.45%
VN30	1378.59	0.53%	HN30	438.98	-0.69%			
VN Mid	1481.82	-1.02%	VNX AllSh	1284	0.07%			
VN Small	1296.41	-0.10%						

GDKN	GTGD (tỷ VND)		GDKN	GTGD (tỷ VND)		GDKN	GTGD (tỷ VND)	
Mua	1030.08		Mua	11.59		Mua	33.23	
Bán	1680.28		Bán	94.11		Bán	27.44	
GT rỗng	-650.2		GT rỗng	-82.52		GT rỗng	5.80	

Mã tăng lớn nhất*	Giá trị thay đổi (VND)	Chg%	Mã tăng lớn nhất*	Giá trị thay đổi (VND)	Chg%	Mã tăng lớn nhất*	Giá trị thay đổi (VND)	Chg%
BMI	2050	6.96%	MBS	1600	7.41%	SGP	855	4.80%
AGM	1900	6.92%	CSC	2300	5.20%	NTC	6850	3.93%
VPG	2400	6.90%	NTP	1700	4.75%	NAB	410	2.19%
SHI	1500	5.47%	VGS	900	4.21%	ACV	457	0.66%
SGT	900	5.33%	PVS	800	3.81%	VNB	90	0.54%

Mã giảm lớn nhất*	Giá trị thay đổi (VND)	Chg%	Mã giảm lớn nhất*	Giá trị thay đổi (VND)	Chg%	Mã giảm lớn nhất*	Giá trị thay đổi (VND)	Chg%
ROS	-490	-6.48%	DTD	-1600	-5.16%	CTR	-4842	-6.11%
AMD	-400	-5.71%	TVB	-700	-5.07%	TID	-1561	-5.98%
VIX	-1500	-5.65%	S99	-1000	-5.00%	MML	-3331	-5.31%
ABS	-2100	-5.38%	SCI	-1800	-4.31%	LTG	-1470	-3.92%
PPC	-1200	-4.76%	NVB	-700	-3.91%	BVB	-476	-3.17%

*GTVH > 500 tỷ đồng, GTDG > 1.5 tỷ đồng

GTVH cao nhất	Tỷ đồng		GTVH cao nhất	Tỷ đồng		GTVH cao nhất	Tỷ đồng	
VIC	409,274		THD	67,410		ACV	151,858	
VCB	350,860		SHB	56,419		MCH	80,209	
VHM	325,333		BAB	17,854		BSR	47,109	
HPG	210,062		VCS	14,384		GE2	43,906	
VNM	181,826		PVS	10,420		MSR	21,193	

KLGD nhiều nhất	Khối lượng	TB 30 ngày	KLGD nhiều nhất	Khối lượng	TB 30 ngày	KLGD nhiều nhất	Khối lượng	TB 30 ngày
STB	44,745,200	44,772,837	SHB	24,382,836	22,641,975	BSR	13,795,968	11,286,339
ROS	39,318,800	37,254,505	PVS	7,516,263	7,684,922	C4G	8,428,380	720,871
HPG	39,146,300	28,916,674	SHS	7,331,514	7,245,836	KSH	5,535,957	3,024,309
VPB	31,765,700	25,655,837	QBS	6,510,797	6,483,398	ABB	3,279,691	3,670,277
FLC	23,922,900	30,226,426	KLF	6,340,630	11,084,969	KHB	2,328,120	1,073,185

Nguồn: Bloomberg & YSVN

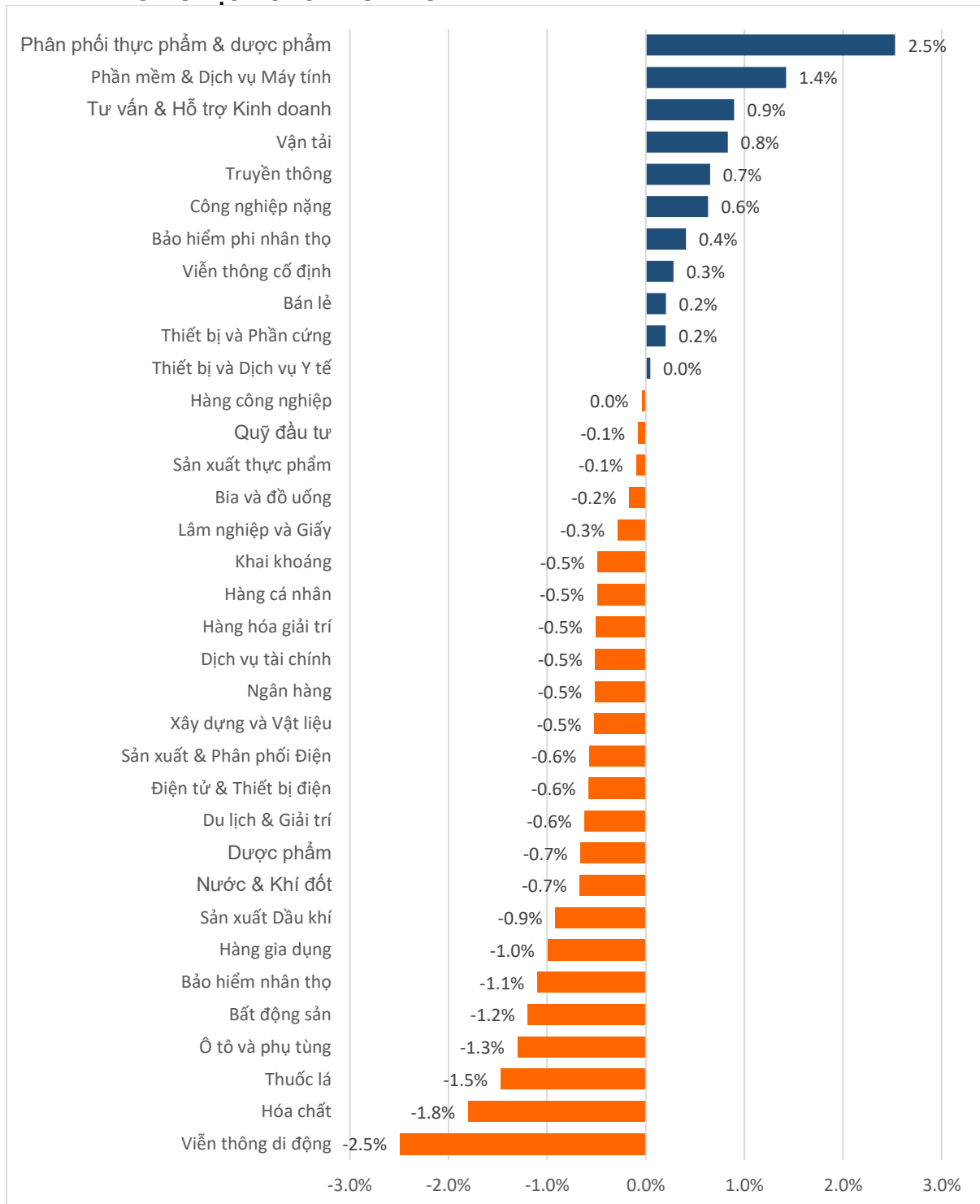
Nguồn: Bloomberg & YSVN

Nguồn: Bloomberg & YSVN



We Create **Fortune**

DIỄN BIẾN GIAO DỊCH CÁC NHÓM NGÀNH



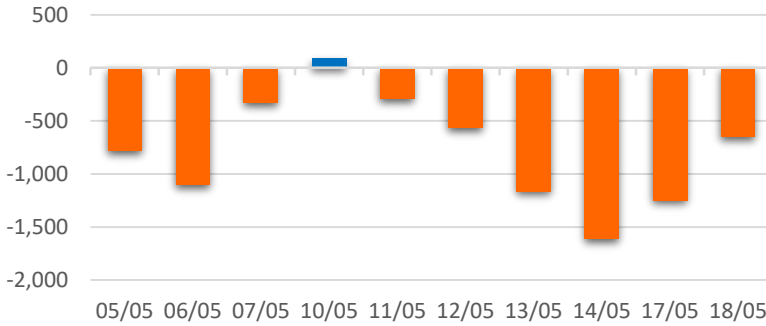
Nguồn: FiinPro – YSVN



We Create **Fortune**

THỐNG KÊ GIAO DỊCH KHỐI NGOẠI

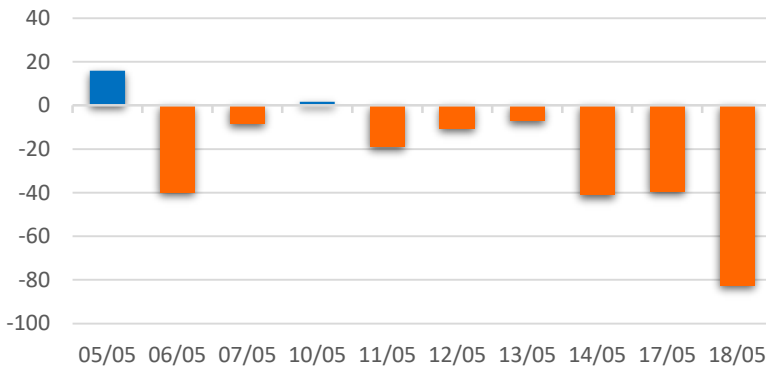
Diễn biến Mua/Bán ròng Khối ngoại HSX



Mã CK	Giá trị mua ròng (tr. VND)	Mã CK	Giá trị Bán ròng (tr. VND)
STB	34,861	VPB	136,177
DHC	26,592	VIC	125,401
HSG	24,080	VNM	87,989
LPB	14,351	PLX	64,475
GMD	11,929	VCB	61,978

TOP 5 Cổ phiếu khối ngoại Mua/Bán trên sàn HSX

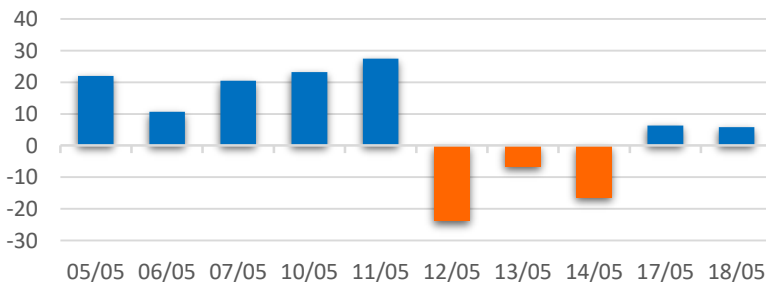
Diễn biến Mua/Bán ròng Khối ngoại HNX



Mã CK	Giá trị mua ròng (tr. VND)	Mã CK	Giá trị Bán ròng (tr. VND)
VCS	4,138	VND	87,253
NTP	2,485	MBS	1,605
SHS	415	NVB	618
S99	383	PAN	615
PVL	252	SCI	447

TOP 5 Cổ phiếu khối ngoại Mua/Bán trên sàn HNX

Diễn biến Mua/Bán ròng Khối ngoại
UPCOM



Mã CK	Giá trị mua ròng (tr. VND)	Mã CK	Giá trị Bán ròng (tr. VND)
ACV	10,717	BSR	12,999
LTG	1,806	QNS	5,265
SIP	1,069	MML	638
KHB	420	GHC	244
MCH	344	BVB	74

TOP 5 Cổ phiếu khối ngoại Mua/Bán trên sàn UPCoM

Nguồn: FiinPro – YSVN



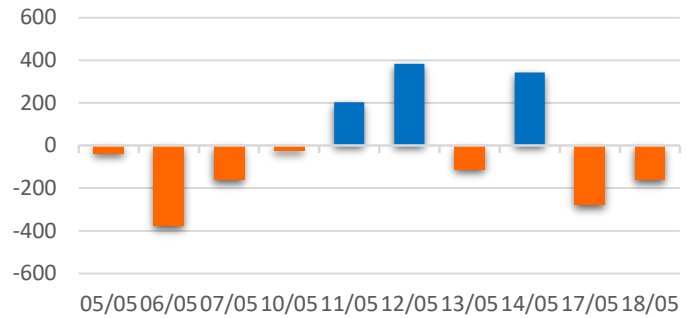
We Create **Fortune**

THỐNG KÊ GIAO DỊCH TỰ DOANH

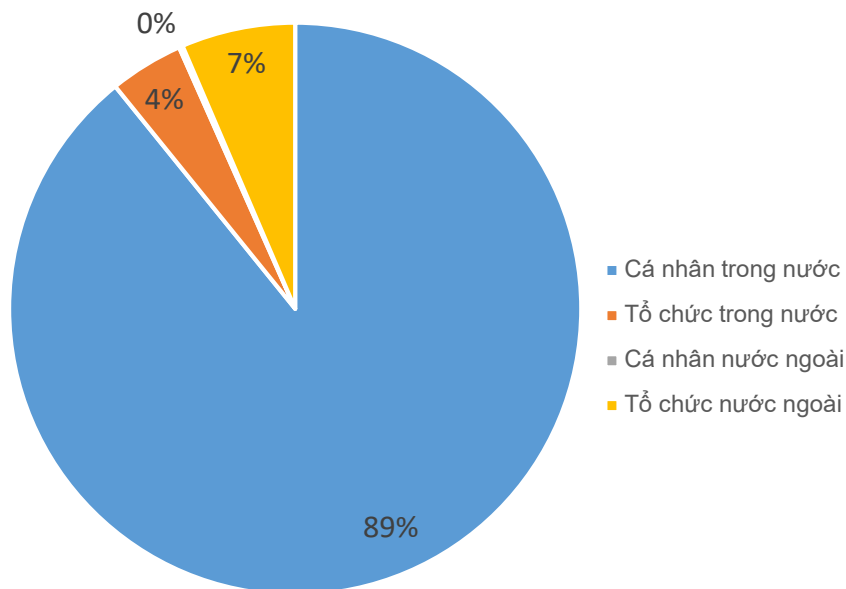
Mã CK	Giá trị mua ròng (tr. VND)	Mã CK	Giá trị Bán ròng (tr. VND)
PLX	33,652	VPB	116,526
MSN	25,149	CTG	26,657
MWG	9,239	VIC	18,532
GAS	5,231	VRE	10,592
VHM	3,086	FUEVFNVD	10,573

Top 5 các mã đạt GDTD lớn nhất

Giá trị giao dịch tự doanh mua/bán ròng (tỷ đồng)



CƠ CẤU THỊ TRƯỜNG CHỨNG KHOÁN VIỆT NAM

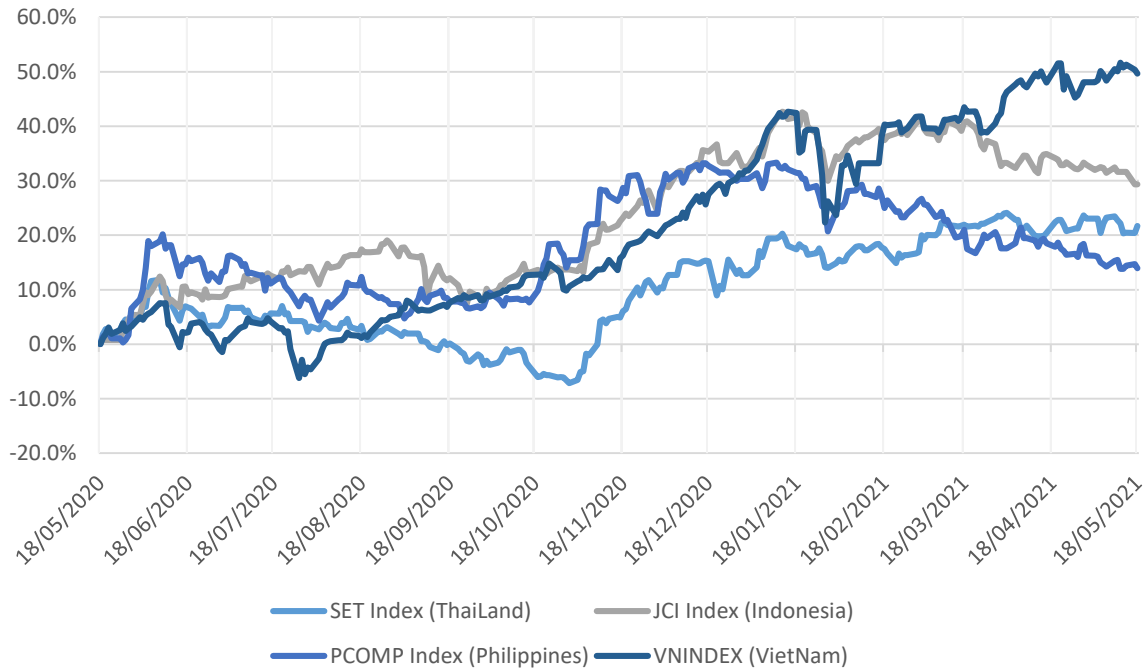


Nguồn: FiinPro – YSVN



We Create Fortune

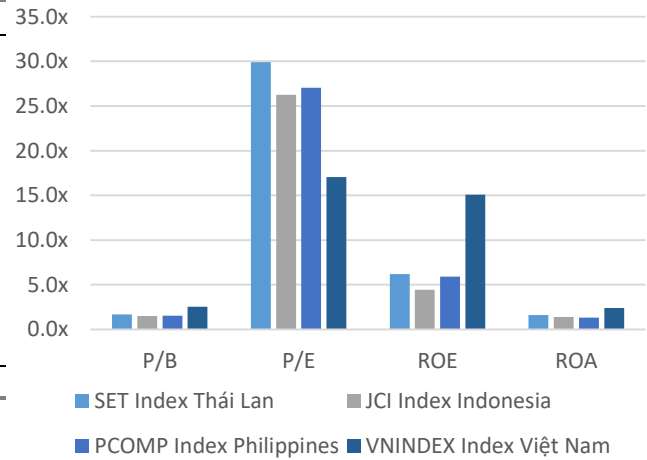
Diễn biến các thị trường trong khu vực



Dữ liệu thị trường các quốc gia trong khu vực

		Thái Lan	Indonesia	Philippines	Việt Nam
P/B		1.7x	1.5x	1.5x	2.5x
P/E		29.9x	26.2x	27.1x	17.0x
ROE	%	6.21	4.44	5.92	15.08
ROA	%	1.60	1.39	1.33	2.41
Vốn hóa	Tỷ USD	562.55	481.33	166.83	204.66
GTGD	Triệu USD	2.83	0.74	0.07	0.89
LS cổ tức	%	2.43	2.09	1.81	1.28

Nguồn: Bloomberg & YSVN





We Create **Fortune**

CÔNG TY CỔ PHẦN CHỨNG KHOÁN YUANTA VIỆT NAM

Phòng phân tích khối khách hàng cá nhân

Nguyễn Thế Minh

Giám đốc Nghiên cứu Phân tích

+84 28 3622 6868 ext 3826
minh.nguyen@yuantan.com.vn

Lý Thị Hiền

Trưởng phòng NC-PT

+84 28 3622 6868 ext 3908
hien.ly@yuantan.com.vn

Quách Đức Khánh

Phó phòng NC-PT

+84 28 3622 6868 ext 3833
khanh.quach@yuantan.com.vn

Khổng Hữu Hiệp

Chuyên viên phân tích cao cấp

+84 28 3622 6868 ext 3912
hiep.khong@yuantan.com.vn

Nguyễn Trịnh Ngọc Hồng

Chuyên viên phân tích cao cấp

+84 28 3622 6868 ext 3832
hong.nguyen@yuantan.com.vn

Phạm Tấn Phát

Chuyên viên phân tích cao cấp

+84 28 3622 6868 ext 3880
phat.pham@yuantan.com.vn

Phòng Môi giới khách hàng cá nhân

Nguyễn Thanh Tùng

Giám đốc Môi giới Hội Sở

+84 28 3622 6868 ext 3609
tung.nguyen@yuantan.com.vn

Phạm Đắc Thành

Giám đốc Khu vực Miền Bắc

+84 28 3622 6868 ext 3416
thanh.pham@yuantan.com.vn

Nguyễn Mạnh Hoạt

Giám đốc Khu vực Miền Nam (KV TP.HCM)

+84 28 3622 6868 ext 3847
hoat.nguyen@yuantan.com.vn

Lương Kỳ Ty

Giám đốc chi nhánh Chợ Lớn

+84 28 3622 6868 ext 3653
ty.luong@yuantan.com.vn

Bùi Quốc Phong

Giám đốc chi nhánh Đồng Nai

+84 28 3622 6868 ext 3701
phong.bui@yuantan.com.vn

Võ Thị Thu Thủy

Giám đốc chi nhánh Bình Dương

+84 28 3622 6868 ext 3505
thuy.vo@yuantan.com.vn

Nguyễn Việt Quang

Giám đốc chi nhánh Hà Nội

+84 28 3622 6868 ext 3404
quang.nguyen@yuantan.com.vn

Võ Đình Tuấn

Giám đốc chi nhánh Đà Nẵng

+84 28 3622 6868 ext 3301
tuan.vo@yuantan.com.vn

Đinh Thị Thu Cúc

Giám đốc chi nhánh Vũng Tàu

+84 28 3622 6868 ext 3203
cuc.dinh@yuantan.com.vn



We Create **Fortune**

Appendix A: Important Disclosures

Analyst Certification

Each research analyst primarily responsible for the content of this research report, in whole or in part, certifies that with respect to each security or issuer that the analyst covered in this report: (1) all of the views expressed accurately reflect his or her personal views about those securities or issuers; and (2) no part of his or her compensation was, is, or will be, directly or indirectly, related to the specific recommendations or views expressed by that research analyst in the research report.

Ratings Definitions

BUY: We have a positive outlook on the stock based on our expected absolute or relative return over the investment period. Our thesis is based on our analysis of the company's outlook, financial performance, catalysts, valuation and risk profile. We recommend investors add to their position.

HOLD-Outperform: In our view, the stock's fundamentals are relatively more attractive than peers at the current price. Our thesis is based on our analysis of the company's outlook, financial performance, catalysts, valuation and risk profile.

HOLD-Underperform: In our view, the stock's fundamentals are relatively less attractive than peers at the current price. Our thesis is based on our analysis of the company's outlook, financial performance, catalysts, valuation and risk profile.

SELL: We have a negative outlook on the stock based on our expected absolute or relative return over the investment period. Our thesis is based on our analysis of the company's outlook, financial performance, catalysts, valuation and risk profile. We recommend investors reduce their position.

Under Review: We actively follow the company, although our estimates, rating and target price are under review.

Restricted: The rating and target price have been suspended temporarily to comply with applicable regulations and/or Yuanta policies.

Note: Yuanta research coverage with a Target Price is based on an investment period of 12 months. Greater China Discovery Series coverage does not have a formal 12 months Target Price and the recommendation is based on an investment period specified by the analyst in the report.

Global Disclaimer

© 2018 Yuanta. All rights reserved. The information in this report has been compiled from sources we believe to be reliable, but we do not hold ourselves responsible for its completeness or accuracy. It is not an offer to sell or solicitation of an offer to buy any securities. All opinions and estimates included in this report constitute our judgment as of this date and are subject to change without notice.

This report provides general information only. Neither the information nor any opinion expressed herein constitutes an offer or invitation to make an offer to buy or sell securities or other investments. This material is prepared for general circulation to clients and is not intended to provide tailored investment advice and does not take into account the individual financial situation and objectives of any specific person who may receive this report. Investors should seek financial advice regarding the appropriateness of investing in any securities, investments or investment strategies discussed or recommended in this report. The information contained in this report has been compiled from sources believed to be reliable but no representation or warranty, express or implied, is made as to its accuracy, completeness or correctness. This report is not (and should not be construed as) a solicitation to act as securities broker or dealer in any jurisdiction by any person or company that is not legally permitted to carry on such business in that jurisdiction.

Yuanta research is distributed in the United States only to Major U.S. Institutional Investors (as defined in Rule 15a-6 under the Securities Exchange Act of 1934, as amended and SEC staff interpretations thereof). All transactions by a US person in the securities mentioned in this report must be effected through a registered broker-dealer under Section 15 of the Securities Exchange Act of 1934, as amended. Yuanta research is distributed in Taiwan by Yuanta Securities Investment Consulting. Yuanta research is distributed in Hong Kong by Yuanta Securities (Hong Kong) Co. Limited, which is licensed in Hong Kong by the Securities and Futures Commission for regulated activities, including Type 4 regulated activity (advising on securities). In Hong Kong, this research report may not be redistributed, retransmitted or disclosed, in whole or in part or any form or manner, without the express written