

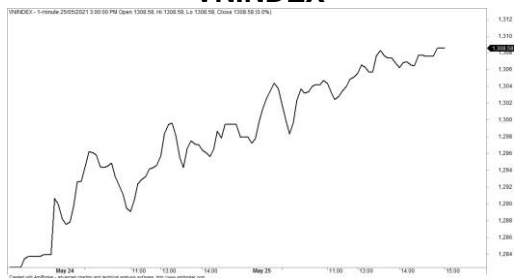
Market Today: Các chỉ số tiếp tục mở rộng đà tăng

25/05/2021

Diễn biến thị trường trong phiên			
Rating	VNI	HNI	UPCOM
Điểm	1,308.58	301.59	82.91
% ngày	0.82%	0.42%	0.34%
% tuần	3.12%	1.19%	2.75%
% tháng	3.96%	5.89%	2.77%
% năm	52.21%	180.58%	52.34%
GTGD (Tỷ VND)			
Trong ngày	20,910	2,897	1,554
TB 1 tuần	22,124	2,764	1,228
TB 1 tháng	20,691	2,569	983
Khối ngoại (Tỷ VND)			
Mua	1,139.17	27.54	66.93
Bán	1,222.44	55.60	39.00
Giá trị ròng	-83.27	-28.06	27.93
Độ rộng TT			
Mã Tăng	180	100	167
Mã Giảm	145	116	114
Không Đổi	72	155	622
Chỉ số chính			
P/E	17.64	16.42	22.33
Vốn hóa TT (ngàn tỷ)	4,889	378	1,087
LS Cổ tức	2.95%	2.55%	5.24%

Nguồn: Bloomberg – YSVN

VNINDEX



HNIINDEX



DIỄN BIẾN THỊ TRƯỜNG

Các chỉ số tiếp tục nối dài chuỗi phiên tăng điểm. Chỉ số VN-Index đóng cửa tăng 0.82% đóng cửa tại 1308.58 điểm. Chỉ số HNX-Index tăng 0.42% đóng cửa tại 301.59 điểm; Chỉ số Upcom-Index tăng 0.34%. Giá trị giao dịch khớp lệnh trên cả 3 sàn đạt 22,879 giảm hơn 8% so với phiên liền trước.

Nếu như Ngân hàng và Bất động sản là tâm điểm trong phiên trước thì trong phiên hôm nay, Ngân hàng và Thép là 2 cái tên được nhắc đến nhiều nhất. Cụ thể, MBB (+3%), TPB (+5.2%), HDB (+2.4%) cùng với HPG (+3.1%), NKG (+3.8%), HSG (+5.8%)... có mức tăng mạnh. Ở chiều giảm, nhóm Bất động sản có sự điều chỉnh ở nhiều mã dẫn đầu bởi VHM (-1.3%), DXG (-2.5%), DIG (-1.8%), KBC (-2%)...

Nhóm Dầu khí cũng ghi nhận giao dịch thuận lợi ở nhiều mã như PVS (+3.7%), PVD (+2.5%) trong bối cảnh giá Dầu thế giới hồi phục trong 2 phiên gần đây.

Khối ngoại giảm bán ròng còn gần 84 tỷ đồng trong phiên hôm nay. Lượng bán ròng tập trung tại HPG (105 tỷ), VIC (83 tỷ), FUCESSVFL (52 tỷ). Khối này mua ròng tại PLX (123 tỷ), VNM (33 tỷ), VCB (27 tỷ) dẫn đầu chiều mua ròng.

QUAN ĐIỂM THỊ TRƯỜNG NGẮN HẠN

Chúng tôi cho rằng thị trường có thể sẽ tiếp tục đà tăng và chỉ số VN-Index có thể sẽ kiểm định lại vùng hỗ trợ mới 1,268 – 1,300 điểm trong phiên. Đồng thời, dòng tiền tiếp tục lan tỏa đều giữa các nhóm cổ phiếu, trong đó dòng tiền quay trở lại nhóm cổ phiếu vốn hóa vừa và nhỏ. Điểm tích cực là thị trường có dấu hiệu bước vào giai đoạn biến động mạnh theo chiều hướng tích cực cho thấy chỉ số VN-Index có thể sẽ sớm vượt hoàn toàn mức 1,300 điểm và hướng đến mức mục tiêu kỳ vọng của chúng tôi 1,364 điểm.

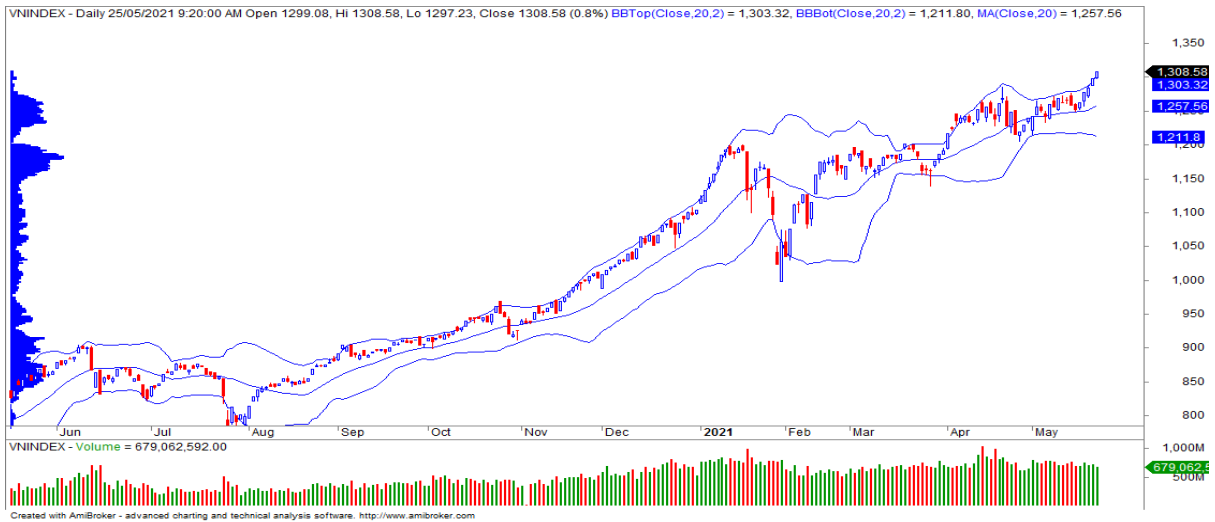
Xu hướng ngắn hạn của thị trường chung vẫn duy trì ở mức TĂNG. Do đó, chúng tôi khuyến nghị các nhà đầu tư ngắn hạn có thể tiếp tục nắm giữ và tăng dần tỷ trọng cổ phiếu.

Tham khảo tín hiệu mua/bán cổ phiếu tại: <https://ysradar.yuanta.com.vn/>

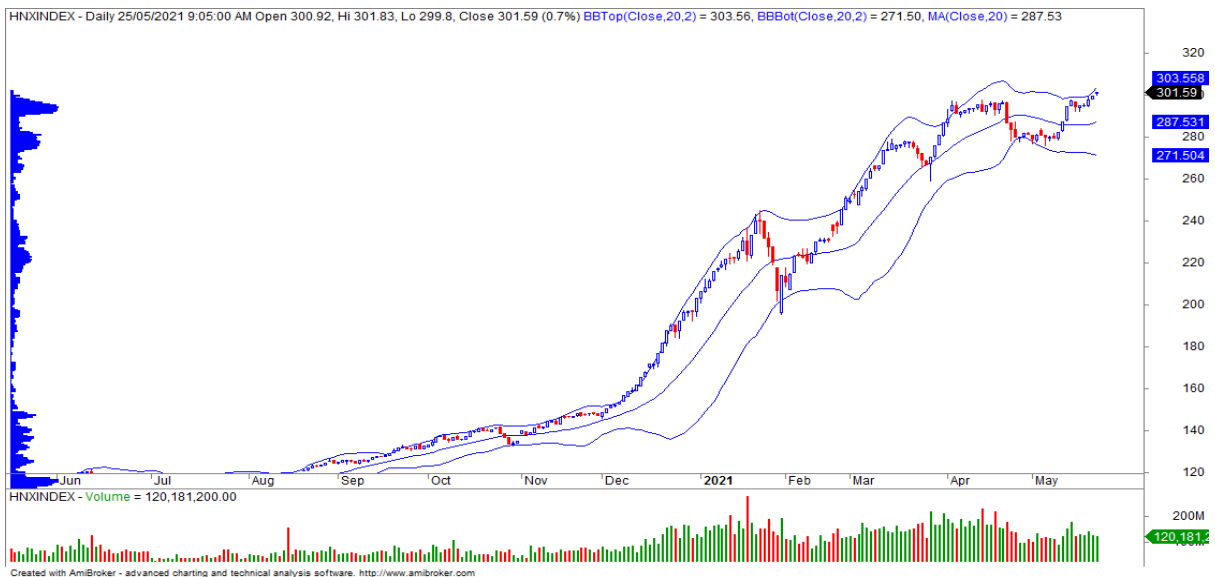


We Create **Fortune**

BIỂU ĐỒ PHÂN TÍCH KỸ THUẬT



Diễn biến thị trường của chỉ số VN-Index



Diễn biến thị trường của chỉ số HNX-Index

Chỉ số	Xu hướng ngắn hạn	Xu hướng trung hạn	Mức kháng cự 1	Mức kháng cự 2	Mức hỗ trợ 1	Mức hỗ trợ 2
Chỉ số VN-Index	TĂNG	TĂNG	1300	1320	1150	970
Chỉ số HNX-Index	TĂNG	TĂNG	298	303	196	180
Chỉ số VN30	TĂNG	TĂNG	1435	1450	1162	960
Chỉ số VNMidcaps	TĂNG	TĂNG	1,430	1500	969	963
Chỉ số VNSmallcaps	TĂNG	TĂNG	1235	1280	822	804

We Create Fortune

Sàn GDCK TPHCM (HSX)

	Điểm	Chg%
VNI	1308.58	0.82%
VN30	1444.01	0.95%
VN Mid	1538.01	0.86%
VN Small	1322.1	0.46%

GDKN	GTGD (tỷ VND)	
Mua	1139.17	
Bán	1222.44	
GT rỗng	-83.27	

Mã tăng lớn nhất*	Giá trị thay đổi (VND)	Chg%
DCL	2700	6.99%
TMP	3000	6.98%
PSH	1850	6.98%
ABS	2300	6.94%
SSB	2250	6.90%

Mã giảm lớn nhất*	Giá trị thay đổi (VND)	Chg%
E1VFN30	-1300	-5.10%
EVG	-500	-4.42%
AGM	-1250	-4.32%
HAI	-200	-4.18%
TDH	-300	-4.09%

*GTVH > 500 tỷ đồng, GTDG > 1.5 tỷ đồng

GTVH cao nhất	Tỷ đồng	
VIC	413,671	
VCB	370,146	
VHM	344,083	
HPG	223,315	
CTG	190,266	

KLGD nhiều nhất	Khối lượng	TB 30 ngày
VPB	33,498,700	31,371,980
STB	27,023,100	45,824,620
HPG	26,852,700	26,721,440
MBB	23,053,800	21,654,070
ROS	21,259,100	31,363,850

Nguồn: Bloomberg & YSVN

Sàn GDCK Hà Nội (HSX)

	Điểm	Chg%
HNI	301.59	0.42%
HN30	457.42	0.86%
VNX AllSh	1339.68	0.84%

GDKN	GTGD (tỷ VND)	
Mua	27.54	
Bán	55.60	
GT rỗng	-28.06	

Mã tăng lớn nhất*	Giá trị thay đổi (VND)	Chg%
BVS	1400	6.14%
VGS	1200	6.12%
AAV	700	4.67%
PVS	800	3.65%
BSI	600	3.59%

Mã giảm lớn nhất*	Giá trị thay đổi (VND)	Chg%
VC3	-800	-3.81%
NDN	-800	-3.35%
NTP	-1000	-2.33%
DDG	-800	-2.25%
CSC	-1000	-2.13%

GTVH cao nhất	Tỷ đồng	
THD	68,810	
SHB	56,611	
BAB	18,067	
VCS	15,328	
IDC	10,920	

KLGD nhiều nhất	Khối lượng	TB 30 ngày
SHB	21,444,052	21,365,890
PVS	15,843,455	7,729,303
NVB	11,421,746	6,244,604
SHS	8,916,409	8,065,077
KLF	7,379,310	9,070,207

Nguồn: Bloomberg & YSVN

Sàn GDCK UPCoM (UPCoM)

	Điểm	Chg%
UPCoM	82.91	0.34%

GDKN	GTGD (tỷ VND)	
Mua	66.93	
Bán	39.00	
GT rỗng	27.93	

Mã tăng lớn nhất*	Giá trị thay đổi (VND)	Chg%
G36	738	7.69%
SGB	830	5.39%
MSR	948	5.07%
DRI	516	4.87%
OIL	554	4.66%

Mã giảm lớn nhất*	Giá trị thay đổi (VND)	Chg%
PGB	-1233	-6.70%
BVB	-450	-2.41%
SBS	-184	-2.14%
VNB	-175	-1.05%
NAB	-168	-0.88%

GTVH cao nhất	Tỷ đồng	
ACV	152,297	
MCH	84,235	
BSR	49,047	
GE2	31,942	
FOX	22,530	

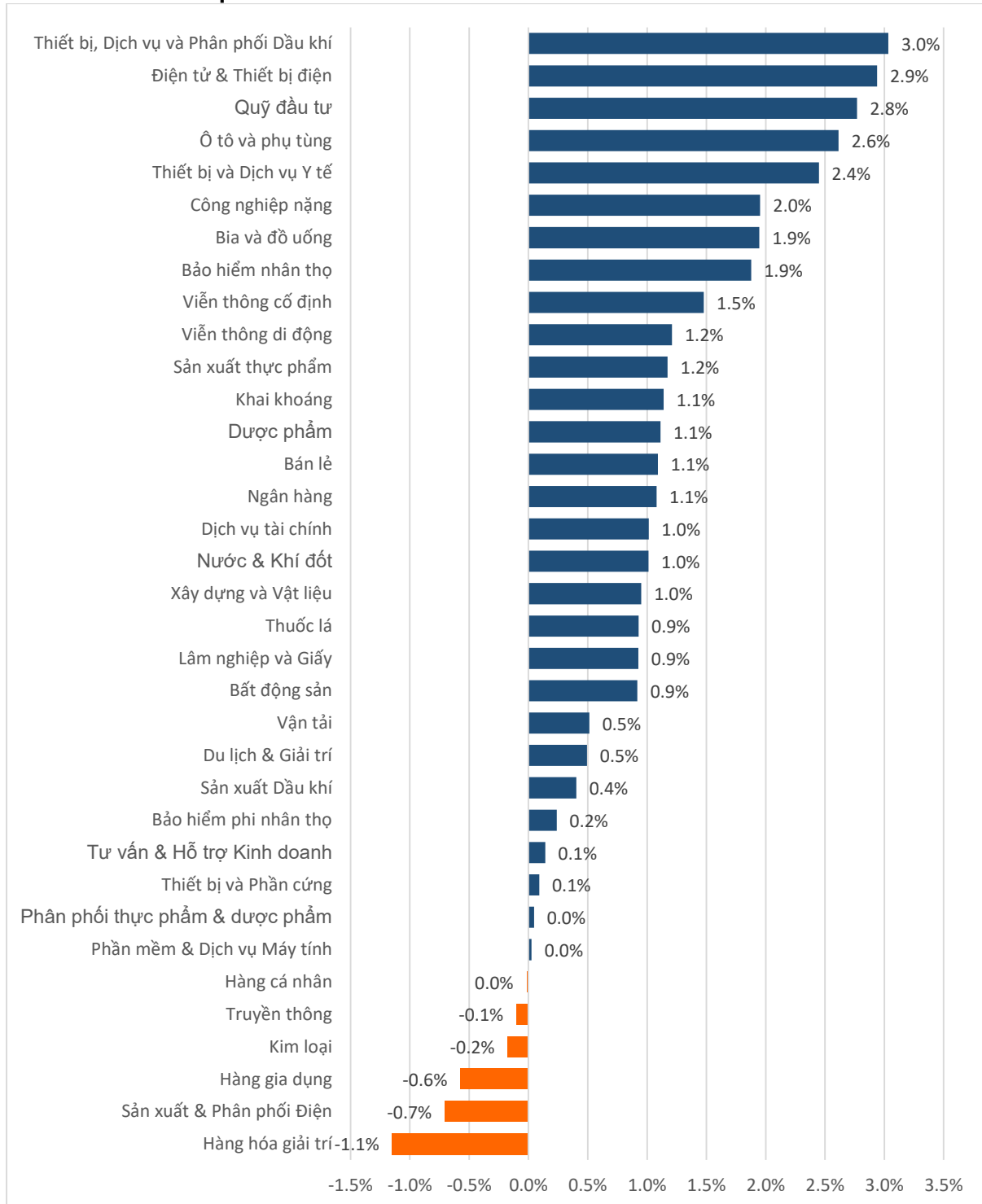
KLGD nhiều nhất	Khối lượng	TB 30 ngày
SGB	30,968,115	135,003
BSR	15,544,891	11,594,317
PGB	4,418,077	208,739
ABB	4,302,393	4,099,886
BVB	3,524,669	2,854,470

Nguồn: Bloomberg & YSVN



We Create **Fortune**

DIỄN BIẾN GIAO DỊCH CÁC NHÓM NGÀNH



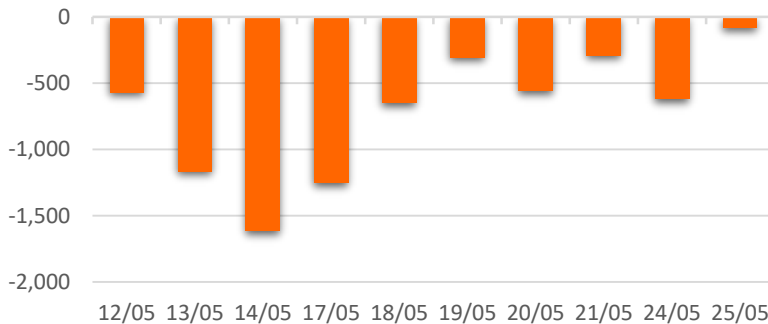
Nguồn: FiinPro – YSVN



We Create **Fortune**

THÔNG KÊ GIAO DỊCH KHỐI NGOẠI

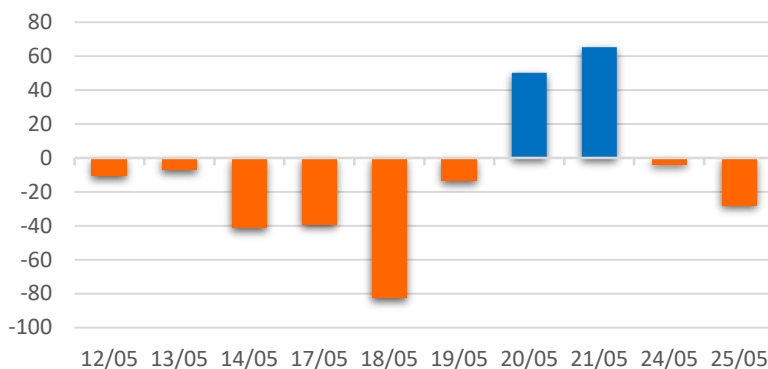
Diễn biến Mua/Bán ròng Khối ngoại HSX



Mã CK	Giá trị mua ròng (tr. VND)	Mã CK	Giá trị Bán ròng (tr. VND)
PLX	122,697	HPG	105,058
VNM	33,166	VIC	82,937
VCB	27,008	FUESSVFL	52,452
VRE	23,293	DXG	52,232
SZC	15,982	CTG	37,717

TOP 5 Cổ phiếu khối ngoại Mua/Bán trên sàn HSX

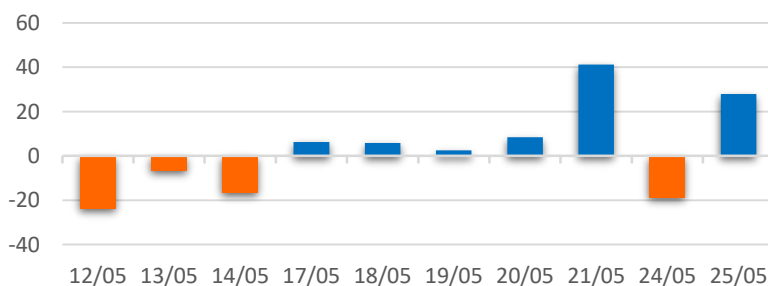
Diễn biến Mua/Bán ròng Khối ngoại HNX



Mã CK	Giá trị mua ròng (tr. VND)	Mã CK	Giá trị Bán ròng (tr. VND)
THD	11,221	VND	40,364
PVI	3,902	PVS	2,431
PAN	1,786	BNA	1,733
BVS	538	PVC	1,236
THT	477	VCS	480

TOP 5 Cổ phiếu khối ngoại Mua/Bán trên sàn HNX

Diễn biến Mua/Bán ròng Khối ngoại
UPCOM



Mã CK	Giá trị mua ròng (tr. VND)	Mã CK	Giá trị Bán ròng (tr. VND)
ACV	16,533	MCH	3,882
QNS	4,344	NTC	2,425
CTR	434	BSR	1,760
MLS	283	FOX	1,029
ABI	100	PPH	260

TOP 5 Cổ phiếu khối ngoại Mua/Bán trên sàn UPCoM

Nguồn: FiinPro – YSVN



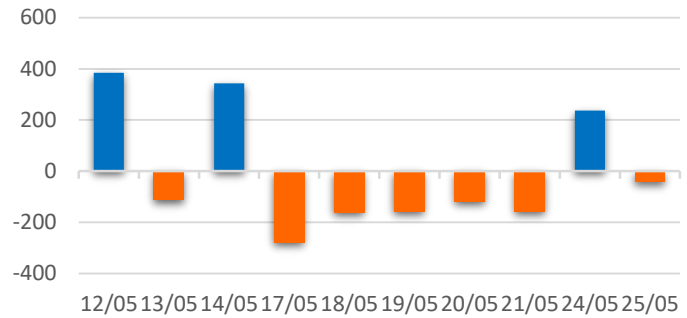
We Create **Fortune**

THỐNG KÊ GIAO DỊCH TỰ DOANH

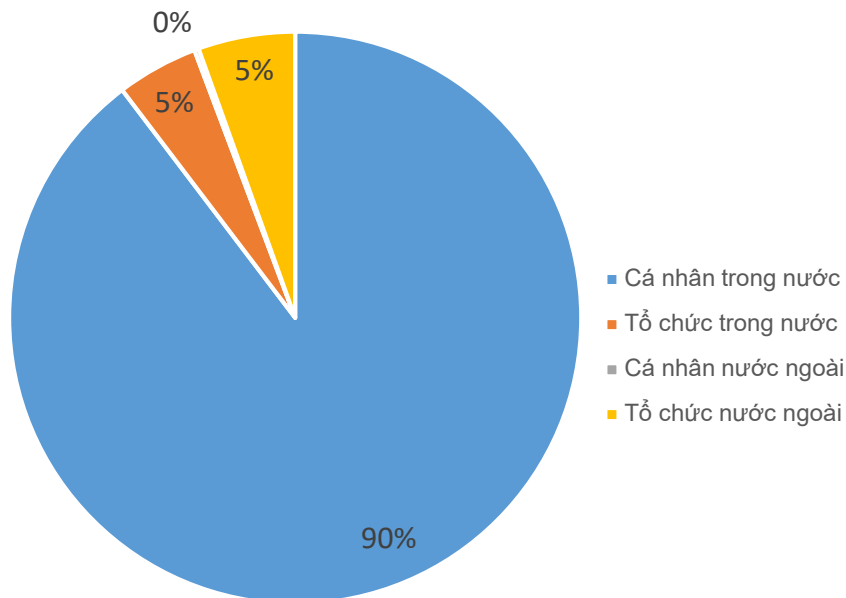
Mã CK	Giá trị mua ròng (tr. VND)	Mã CK	Giá trị Bán ròng (tr. VND)
FUESSVFL	52,339	TCB	19,870
HSG	31,140	MWG	18,457
VCB	11,905	VPB	13,226
OCB	10,585	FPT	10,630
VHM	10,507	MBB	10,217

Top 5 các mã đạt GDTD lớn nhất

Giá trị giao dịch tự doanh mua/bán ròng (tỷ đồng)



CƠ CẤU THỊ TRƯỜNG CHỨNG KHOÁN VIỆT NAM

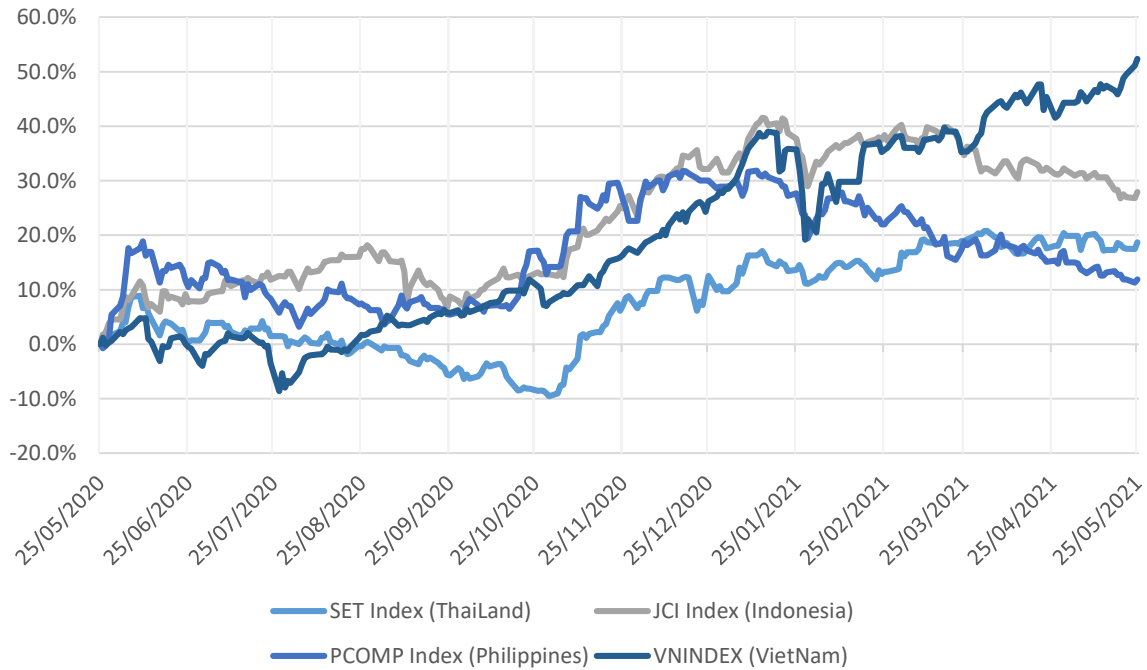


Nguồn: FiinPro – YSVN



We Create Fortune

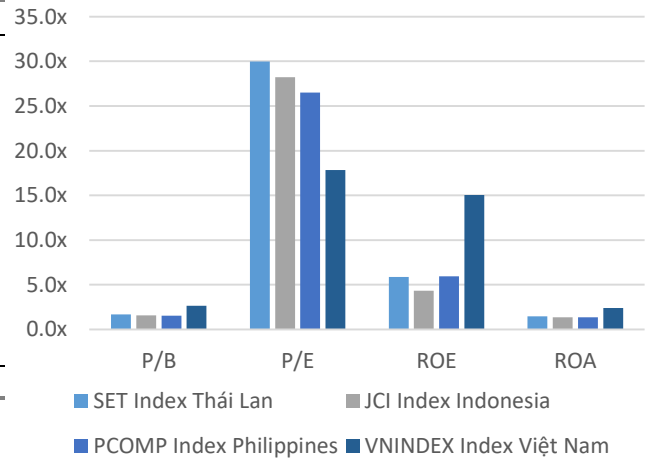
Diễn biến các thị trường trong khu vực



Dữ liệu thị trường các quốc gia trong khu vực

		Thái Lan	Indonesia	Philippines	Việt Nam
P/B		1.7x	1.6x	1.5x	2.6x
P/E		29.7x	28.0x	26.4x	17.7x
ROE	%	5.88	4.35	5.95	15.06
ROA	%	1.47	1.36	1.34	2.40
Vốn hóa	Tỷ USD	564.93	473.57	163.81	208.68
GTGD	Triệu USD	2.29	0.56	0.06	0.91
LS cổ tức	%	2.45	2.01	1.83	1.23

Nguồn: Bloomberg & YSVN





We Create **Fortune**

CÔNG TY CỔ PHẦN CHỨNG KHOÁN YUANTA VIỆT NAM

Phòng phân tích khối khách hàng cá nhân

Nguyễn Thế Minh

Giám đốc Nghiên cứu Phân tích

+84 28 3622 6868 ext 3826
minh.nguyen@yuanta.com.vn

Lý Thị Hiền

Trưởng phòng NC-PT

+84 28 3622 6868 ext 3908
hien.ly@yuanta.com.vn

Quách Đức Khánh

Phó phòng NC-PT

+84 28 3622 6868 ext 3833
khanh.quach@yuanta.com.vn

Khổng Hữu Hiệp

Chuyên viên phân tích cao cấp

+84 28 3622 6868 ext 3912
hiep.khong@yuanta.com.vn

Nguyễn Trịnh Ngọc Hồng

Chuyên viên phân tích cao cấp

+84 28 3622 6868 ext 3832
hong.nguyen@yuanta.com.vn

Phạm Tấn Phát

Chuyên viên phân tích cao cấp

+84 28 3622 6868 ext 3880
phat.pham@yuanta.com.vn

Phòng Môi giới khách hàng cá nhân

Nguyễn Thanh Tùng

Giám đốc Môi giới Hội Sở

+84 28 3622 6868 ext 3609
tung.nguyen@yuanta.com.vn

Phạm Đắc Thành

Giám đốc Khu vực Miền Bắc

+84 28 3622 6868 ext 3416
thanh.pham@yuanta.com.vn

Nguyễn Mạnh Hoạt

Giám đốc Khu vực Miền Nam (KV TP.HCM)

+84 28 3622 6868 ext 3847
hoat.nguyen@yuanta.com.vn

Lương Kỳ Ty

Giám đốc chi nhánh Chợ Lớn

+84 28 3622 6868 ext 3653
ty.luong@yuanta.com.vn

Bùi Quốc Phong

Giám đốc chi nhánh Đồng Nai

+84 28 3622 6868 ext 3701
phong.bui@yuanta.com.vn

Võ Thị Thu Thủy

Giám đốc chi nhánh Bình Dương

+84 28 3622 6868 ext 3505
thuy.vo@yuanta.com.vn

Nguyễn Việt Quang

Giám đốc chi nhánh Hà Nội

+84 28 3622 6868 ext 3404
quang.nguyen@yuanta.com.vn

Võ Đình Tuấn

Giám đốc chi nhánh Đà Nẵng

+84 28 3622 6868 ext 3301
tuan.vo@yuanta.com.vn

Đinh Thị Thu Cúc

Giám đốc chi nhánh Vũng Tàu

+84 28 3622 6868 ext 3203
cuc.dinh@yuanta.com.vn



We Create **Fortune**

Appendix A: Important Disclosures

Analyst Certification

Each research analyst primarily responsible for the content of this research report, in whole or in part, certifies that with respect to each security or issuer that the analyst covered in this report: (1) all of the views expressed accurately reflect his or her personal views about those securities or issuers; and (2) no part of his or her compensation was, is, or will be, directly or indirectly, related to the specific recommendations or views expressed by that research analyst in the research report.

Ratings Definitions

BUY: We have a positive outlook on the stock based on our expected absolute or relative return over the investment period. Our thesis is based on our analysis of the company's outlook, financial performance, catalysts, valuation and risk profile. We recommend investors add to their position.

HOLD-Outperform: In our view, the stock's fundamentals are relatively more attractive than peers at the current price. Our thesis is based on our analysis of the company's outlook, financial performance, catalysts, valuation and risk profile.

HOLD-Underperform: In our view, the stock's fundamentals are relatively less attractive than peers at the current price. Our thesis is based on our analysis of the company's outlook, financial performance, catalysts, valuation and risk profile.

SELL: We have a negative outlook on the stock based on our expected absolute or relative return over the investment period. Our thesis is based on our analysis of the company's outlook, financial performance, catalysts, valuation and risk profile. We recommend investors reduce their position.

Under Review: We actively follow the company, although our estimates, rating and target price are under review.

Restricted: The rating and target price have been suspended temporarily to comply with applicable regulations and/or Yuanta policies.

Note: Yuanta research coverage with a Target Price is based on an investment period of 12 months. Greater China Discovery Series coverage does not have a formal 12 months Target Price and the recommendation is based on an investment period specified by the analyst in the report.

Global Disclaimer

© 2018 Yuanta. All rights reserved. The information in this report has been compiled from sources we believe to be reliable, but we do not hold ourselves responsible for its completeness or accuracy. It is not an offer to sell or solicitation of an offer to buy any securities. All opinions and estimates included in this report constitute our judgment as of this date and are subject to change without notice.

This report provides general information only. Neither the information nor any opinion expressed herein constitutes an offer or invitation to make an offer to buy or sell securities or other investments. This material is prepared for general circulation to clients and is not intended to provide tailored investment advice and does not take into account the individual financial situation and objectives of any specific person who may receive this report. Investors should seek financial advice regarding the appropriateness of investing in any securities, investments or investment strategies discussed or recommended in this report. The information contained in this report has been compiled from sources believed to be reliable but no representation or warranty, express or implied, is made as to its accuracy, completeness or correctness. This report is not (and should not be construed as) a solicitation to act as securities broker or dealer in any jurisdiction by any person or company that is not legally permitted to carry on such business in that jurisdiction.

Yuanta research is distributed in the United States only to Major U.S. Institutional Investors (as defined in Rule 15a-6 under the Securities Exchange Act of 1934, as amended and SEC staff interpretations thereof). All transactions by a US person in the securities mentioned in this report must be effected through a registered broker-dealer under Section 15 of the Securities Exchange Act of 1934, as amended. Yuanta research is distributed in Taiwan by Yuanta Securities Investment Consulting. Yuanta research is distributed in Hong Kong by Yuanta Securities (Hong Kong) Co. Limited, which is licensed in Hong Kong by the Securities and Futures Commission for regulated activities, including Type 4 regulated activity (advising on securities). In Hong Kong, this research report may not be redistributed, retransmitted or disclosed, in whole or in part or any form or manner, without the express written