

Market Today: Khối ngoại đảo chiều mua ròng

26/05/2021

Diễn biến thị trường trong phiên			
Rating	VNI	HNI	UPCOM
Điểm	1,316.70	304.86	83.06
% ngày	0.62%	1.08%	0.18%
% tuần	4.29%	3.25%	4.07%
% tháng	8.30%	8.61%	4.58%
% năm	51.50%	175.92%	50.12%
GTGD (Tỷ VND)			
Trong ngày	21,423	3,105	1,043
TB 1 tuần	22,238	2,880	1,426
TB 1 tháng	20,736	2,610	1,013
Khối ngoại (Tỷ VND)			
Mua	1,101.64	57.78	62.58
Bán	986.47	21.73	32.97
Giá trị ròng	115.17	36.05	29.61
Độ rộng TT			
Mã Tăng	136	73	126
Mã Giảm	196	129	149
Không Đổi	65	169	628
Chỉ số chính			
P/E	17.78	16.49	22.52
Vốn hóa TT (ngàn tỷ)	4,928	379	1,096
LS Cổ tức	2.85%	2.64%	5.25%

Nguồn: Bloomberg – YSVN



DIỄN BIẾN THỊ TRƯỜNG

Lực mua giá cao chủ động đã giúp các chỉ số nổi dài sắc xanh. Chỉ số VN-Index đóng cửa tăng 0.62% đóng cửa tại 1316.7 điểm. Chỉ số HNX-Index tăng 1.08% đóng cửa tại 304.86 điểm; Chỉ số Upcom-Index tăng 0.18%. Giá trị giao dịch khớp lệnh trên cả 3 sàn đạt 24,378 tỷ đồng tăng hơn 6.5% so với phiên liền trước.

Nhóm Ngân hàng tiếp tục đóng vai trò dẫn dắt khi các cổ phiếu trong nhóm có sự hoán đổi ở đà tăng mạnh. Cụ thể, MBB (+4.7%), LPB (+6.3%), TCB (+2.3%) ghi nhận mức tăng mạnh hôm nay. Ở chiều giảm, PLX, PDR, POW, TCH, SBT, POW giảm từ 1-2%.

Nhóm Mid-Cap tiếp tục diễn biến tích cực trong phiên hôm nay trong khi Penny giảm điểm khi VNSML-Index giảm 0.39%. PVT(+3.3%), DXG (+2.8%), HNG (+3.8%), SHI (+4.7%)...ghi nhận mức tăng tích cực trong phiên.

Khối ngoại đảo chiều mua ròng 181 tỷ đồng trong phiên hôm nay. Lượng mua ròng tập trung tại PLX (137 tỷ), đây là cổ phiếu dẫn đầu ở chiều mua ròng trong thời gian vừa qua. Ngoài ra, VHM (85 tỷ), VRE (69 tỷ). Khối này bán ròng tại HPG (157 tỷ), NVL (76 tỷ), VIC (71 tỷ) dẫn đầu chiều bán ròng.

QUAN ĐIỂM THỊ TRƯỜNG NGẮN HẠN

Chúng tôi cho rằng thị trường có thể sẽ tiếp tục đà tăng trong phiên kế tiếp và chỉ số VN-Index có thể sẽ kiểm định ngưỡng cản tâm lý 1,320 điểm. Đồng thời, theo quan sát của chúng tôi, chỉ số VN30 có dấu hiệu bước vào giai đoạn tích lũy cho thấy thị trường có thể sẽ xuất hiện nhịp điều chỉnh ở 1-2 phiên tới cho nên các nhà đầu tư ngắn hạn cần hạn chế mua vào các nhịp tăng mạnh. Ngoài ra, chỉ báo tâm lý ngắn hạn tiếp tục cải thiện.

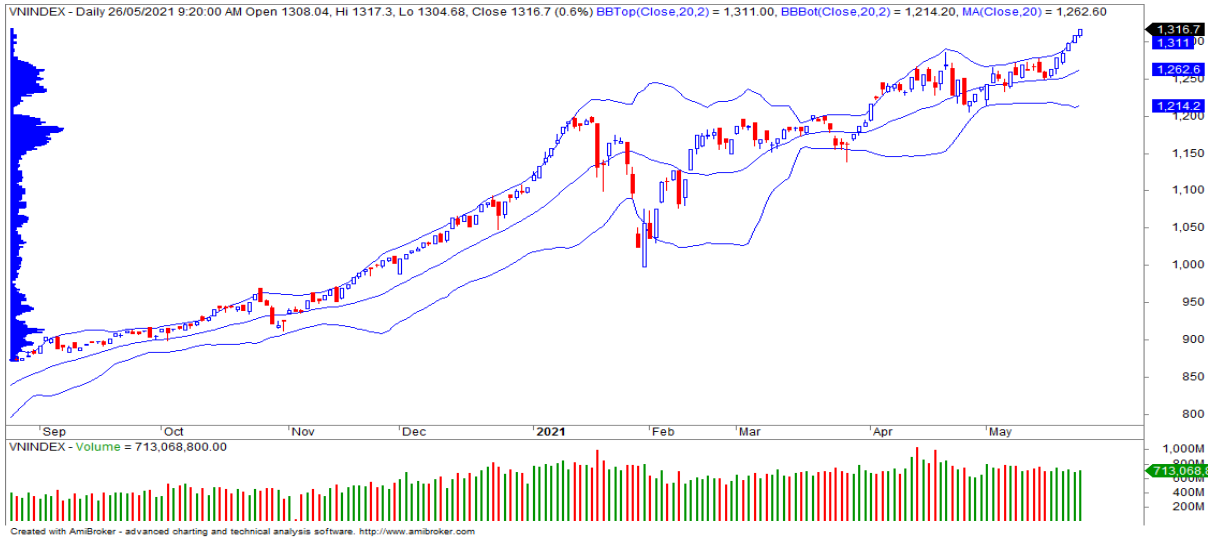
Xu hướng ngắn hạn của thị trường chung vẫn duy trì ở mức TĂNG. Do đó, chúng tôi khuyến nghị các nhà đầu tư ngắn hạn có thể tận dụng các nhịp điều chỉnh để gia tăng tỷ trọng cổ phiếu.

Tham khảo tín hiệu mua/bán cổ phiếu tại: <https://ysradar.yuanta.com.vn/>

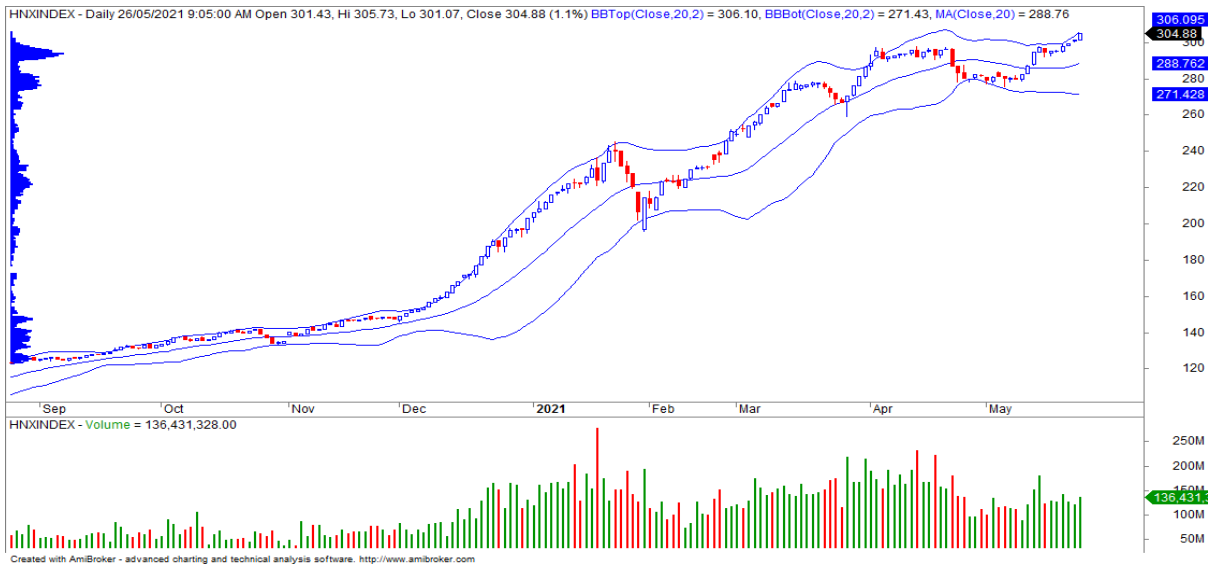


We Create Fortune

BIỂU ĐỒ PHÂN TÍCH KỸ THUẬT



Diễn biến thị trường của chỉ số VN-Index



Diễn biến thị trường của chỉ số HNX-Index

Chỉ số	Xu hướng ngắn hạn	Xu hướng trung hạn	Mức kháng cự 1	Mức kháng cự 2	Mức hỗ trợ 1	Mức hỗ trợ 2
Chỉ số VN-Index	TĂNG	TĂNG	1320	1368	1150	970
Chỉ số HNX-Index	TĂNG	TĂNG	298	303	196	180
Chỉ số VN30	TĂNG	TĂNG	1455	1470	1162	960
Chỉ số VNMidcaps	TĂNG	TĂNG	1,430	1500	969	963
Chỉ số VNSmallcaps	TĂNG	TĂNG	1235	1280	822	804

We Create Fortune

Sàn GDCK TPHCM (HSX)			Sàn GDCK Hà Nội (HSX)			Sàn GDCK UPCoM (UPCoM)		
	Điểm	Chg%		Điểm	Chg%		Điểm	Chg%
VNI	1316.7	0.62%	HNI	304.86	1.08%	UPCoM	83.06	0.18%
VN30	1455.11	0.77%	HN30	459.75	0.51%			
VN Mid	1548.69	0.69%	VNX	1348.7	0.67%			
VN Small	1316.91	-0.39%	AllSh					

GDKN	GTGD (tỷ VND)		GDKN	GTGD (tỷ VND)		GDKN	GTGD (tỷ VND)	
Mua	1101.64		Mua	57.78		Mua	62.58	
Bán	986.47		Bán	21.73		Bán	32.97	
GT rỗng	115.17		GT rỗng	36.05		GT rỗng	29.61	

Mã tăng lớn nhất*	Giá trị thay đổi (VND)	Chg%	Mã tăng lớn nhất*	Giá trị thay đổi (VND)	Chg%	Mã tăng lớn nhất*	Giá trị thay đổi (VND)	Chg%
ABS	2450	6.91%	BAB	2500	9.80%	BIO	18200	14.93%
EIB	1850	6.90%	L18	1700	9.71%	ORS	1985	8.94%
DCL	2850	6.90%	TVB	1300	9.63%	DDV	860	8.11%
PSH	1950	6.88%	TVC	1100	9.24%	FOX	2774	3.37%
GMC	2350	6.87%	VNR	1800	7.32%	ABB	596	3.07%

Mã giảm lớn nhất*	Giá trị thay đổi (VND)	Chg%	Mã giảm lớn nhất*	Giá trị thay đổi (VND)	Chg%	Mã giảm lớn nhất*	Giá trị thay đổi (VND)	Chg%
AMD	-420	-6.89%	LHC	-7700	-8.77%	HPP	-2747	-3.77%
ASM	-650	-4.76%	ART	-800	-8.00%	OIL	-398	-3.18%
HAH	-1300	-4.61%	DNP	-1200	-5.45%	G36	-312	-3.03%
ADG	-2000	-3.85%	API	-1000	-4.29%	BSR	-404	-2.56%
CTI	-550	-3.65%	KLF	-200	-3.92%	MPC	-826	-2.26%

*GTVH > 500 tỷ đồng, GTDG >1.5 tỷ đồng

GTVH cao nhất	Tỷ đồng		GTVH cao nhất	Tỷ đồng		GTVH cao nhất	Tỷ đồng	
VIC	413,671		THD	68,810		ACV	152,297	
VCB	370,146		SHB	56,611		MCH	84,235	
VHM	344,083		BAB	18,067		BSR	49,047	
HPG	223,315		VCS	15,328		GE2	31,942	
CTG	190,266		IDC	10,920		FOX	22,530	

KLGD nhiều nhất	Khối lượng	TB 30 ngày	KLGD nhiều nhất	Khối lượng	TB 30 ngày	KLGD nhiều nhất	Khối lượng	TB 30 ngày
VPB	35,297,100	32,228,455	SHB	39,444,841	22,284,049	BSR	11,207,893	11,789,673
MBB	34,656,500	22,624,940	ART	8,094,462	5,476,216	BVB	8,019,887	3,199,548
STB	31,559,600	45,317,625	HUT	8,027,053	4,002,722	ABB	5,979,051	4,294,647
ROS	28,687,200	30,849,110	PVS	7,730,228	7,544,670	DDV	4,328,850	1,209,667
LPB	27,082,700	17,630,915	SHS	7,498,069	8,155,094	KSH	2,131,608	2,135,271

Nguồn: Bloomberg & YSVN

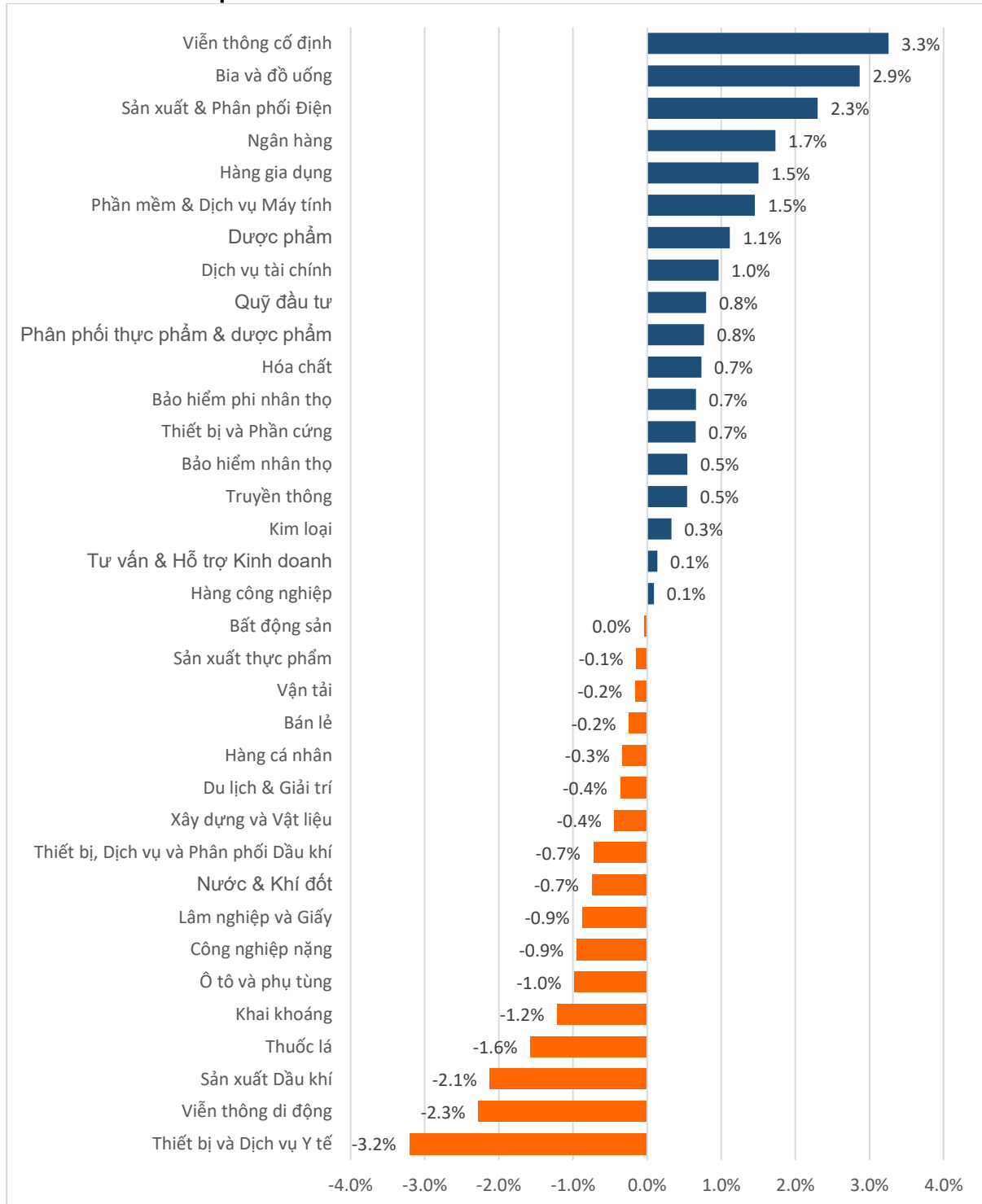
Nguồn: Bloomberg & YSVN

Nguồn: Bloomberg & YSVN



We Create **Fortune**

DIỄN BIẾN GIAO DỊCH CÁC NHÓM NGÀNH



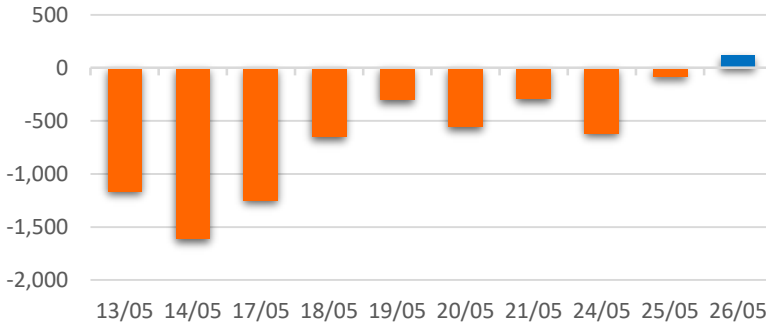
Nguồn: FiinPro – YSVN



We Create Fortune

THỐNG KÊ GIAO DỊCH KHỐI NGOẠI

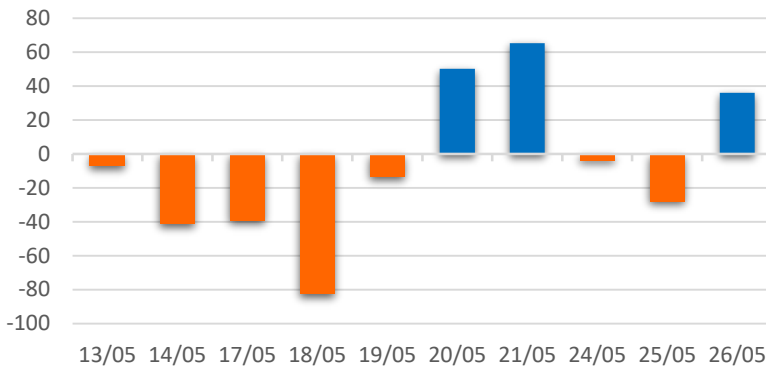
Diễn biến Mua/Bán ròng Khối ngoại HSX



Mã CK	Giá trị mua ròng (tr. VND)	Mã CK	Giá trị Bán ròng (tr. VND)
PLX	136,513	HPG	157,439
VHM	84,560	NVL	76,456
VRE	69,067	VIC	70,764
VNM	48,326	DXG	20,399
STB	43,287	PHR	15,080

TOP 5 Cổ phiếu khối ngoại Mua/Bán trên sàn HSX

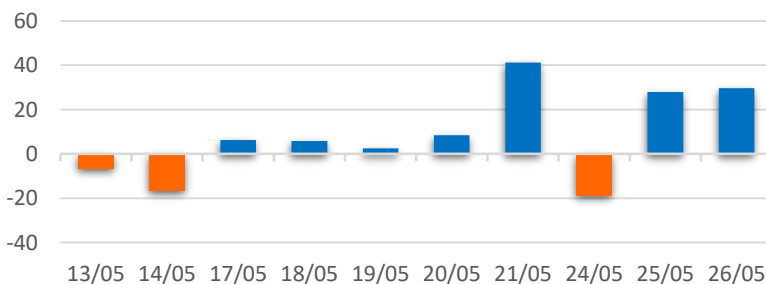
Diễn biến Mua/Bán ròng Khối ngoại HNX



Mã CK	Giá trị mua ròng (tr. VND)	Mã CK	Giá trị Bán ròng (tr. VND)
THD	47,403	LHC	13,597
SHB	3,847	PAN	1,714
IDV	390	VND	901
VIG	329	VCS	670
KLF	329	ART	620

TOP 5 Cổ phiếu khối ngoại Mua/Bán trên sàn HNX

Diễn biến Mua/Bán ròng Khối ngoại
UPCOM



Mã CK	Giá trị mua ròng (tr. VND)	Mã CK	Giá trị Bán ròng (tr. VND)
ACV	21,634	NTC	3,371
CTR	12,108	SAS	387
MLS	1,089	MCH	271
BSR	397	PGB	214
HPP	216	ACE	169

TOP 5 Cổ phiếu khối ngoại Mua/Bán trên sàn UPCoM

Nguồn: FiinPro – YSVN



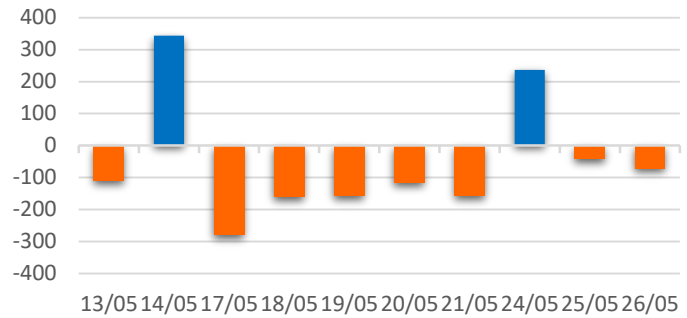
We Create **Fortune**

THỐNG KÊ GIAO DỊCH TỰ DOANH

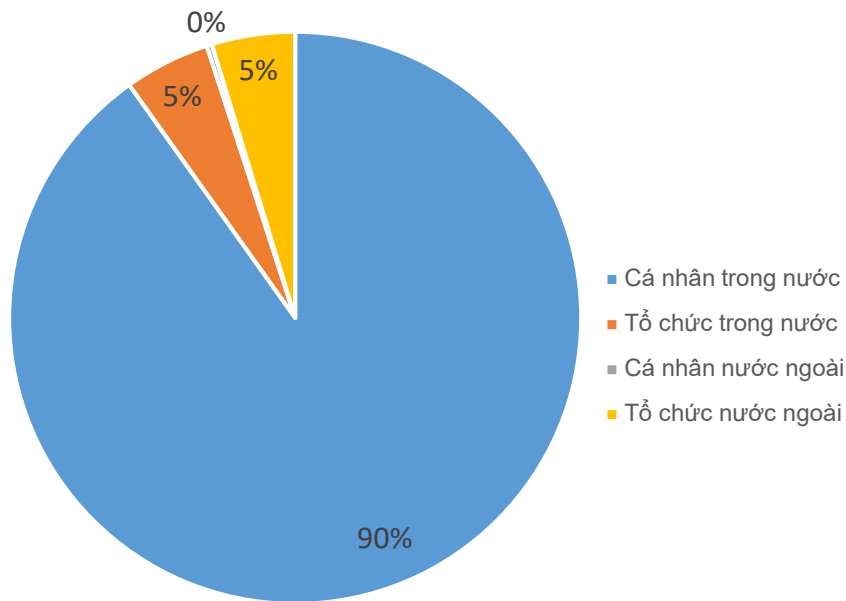
Mã CK	Giá trị mua ròng (tr. VND)	Mã CK	Giá trị Bán ròng (tr. VND)
HPG	30,592	PLX	58,329
HSG	15,340	E1VFN30	37,371
TCB	15,229	CTG	35,247
TPB	13,589	MBB	13,424
VIC	9,192	PNJ	9,631

Top 5 các mã đạt GDTD lớn nhất

Giá trị giao dịch tự doanh mua/bán ròng (tỷ đồng)



CƠ CẤU THỊ TRƯỜNG CHỨNG KHOÁN VIỆT NAM

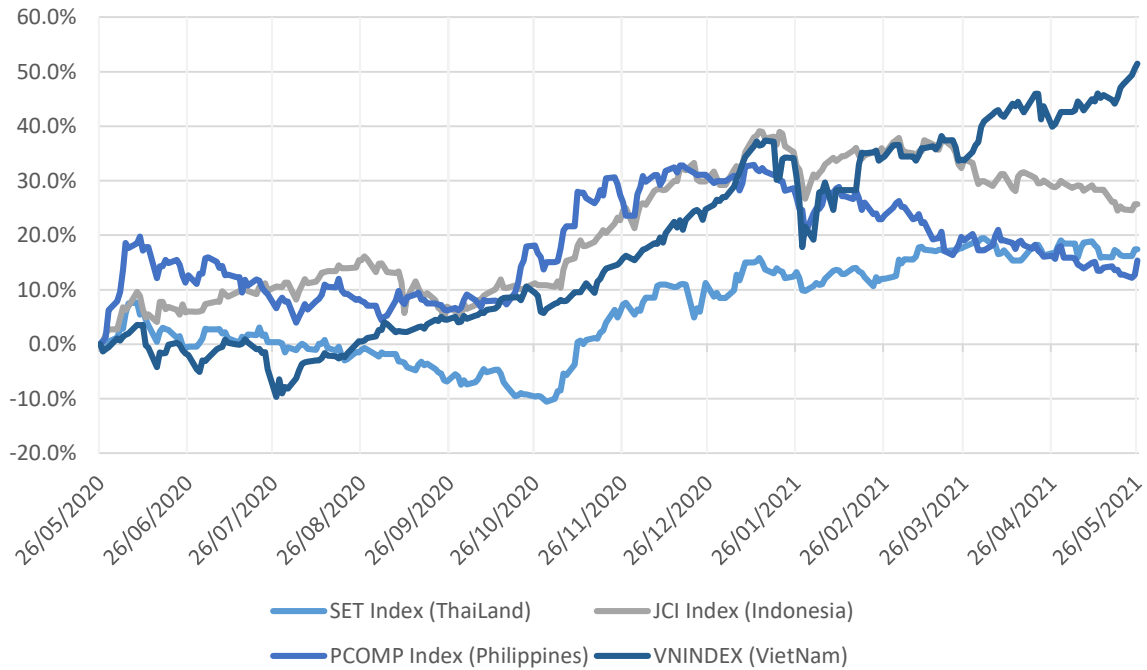


Nguồn: FiinPro – YSVN



We Create Fortune

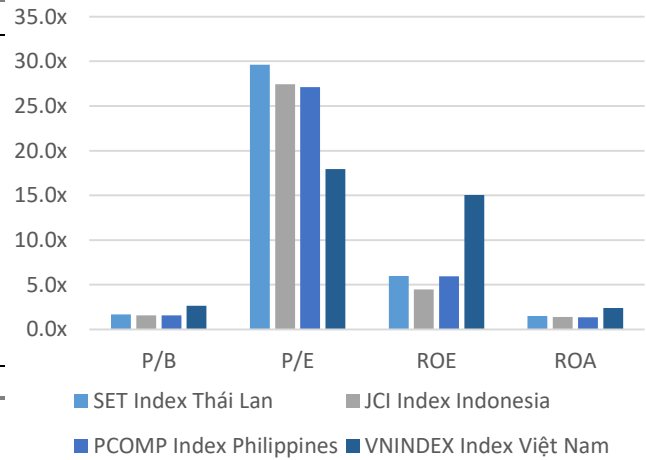
Diễn biến các thị trường trong khu vực



Dữ liệu thị trường các quốc gia trong khu vực

		Thái Lan	Indonesia	Philippines	Việt Nam
P/B		1.7x	1.6x	1.5x	2.6x
P/E		29.7x	28.0x	26.4x	17.7x
ROE	%	5.88	4.35	5.95	15.06
ROA	%	1.47	1.36	1.34	2.40
Vốn hóa	Tỷ USD	564.93	473.57	163.81	208.68
GTGD	Triệu USD	2.29	0.56	0.06	0.91
LS cổ tức	%	2.45	2.01	1.83	1.23

Nguồn: Bloomberg & YSVN





We Create **Fortune**

CÔNG TY CỔ PHẦN CHỨNG KHOÁN YUANTA VIỆT NAM

Phòng phân tích khối khách hàng cá nhân

Nguyễn Thế Minh

Giám đốc Nghiên cứu Phân tích

+84 28 3622 6868 ext 3826
minh.nguyen@yuanta.com.vn

Lý Thị Hiền

Trưởng phòng NC-PT

+84 28 3622 6868 ext 3908
hien.ly@yuanta.com.vn

Quách Đức Khánh

Phó phòng NC-PT

+84 28 3622 6868 ext 3833
khanh.quach@yuanta.com.vn

Khổng Hữu Hiệp

Chuyên viên phân tích cao cấp

+84 28 3622 6868 ext 3912
hiep.khong@yuanta.com.vn

Nguyễn Trịnh Ngọc Hồng

Chuyên viên phân tích cao cấp

+84 28 3622 6868 ext 3832
hong.nguyen@yuanta.com.vn

Phạm Tấn Phát

Chuyên viên phân tích cao cấp

+84 28 3622 6868 ext 3880
phat.pham@yuanta.com.vn

Phòng Môi giới khách hàng cá nhân

Nguyễn Thanh Tùng

Giám đốc Môi giới Hội Sở

+84 28 3622 6868 ext 3609
tung.nguyen@yuanta.com.vn

Phạm Đắc Thành

Giám đốc Khu vực Miền Bắc

+84 28 3622 6868 ext 3416
thanh.pham@yuanta.com.vn

Nguyễn Mạnh Hoạt

Giám đốc Khu vực Miền Nam (KV TP.HCM)

+84 28 3622 6868 ext 3847
hoat.nguyen@yuanta.com.vn

Lương Kỳ Ty

Giám đốc chi nhánh Chợ Lớn

+84 28 3622 6868 ext 3653
ty.luong@yuanta.com.vn

Bùi Quốc Phong

Giám đốc chi nhánh Đồng Nai

+84 28 3622 6868 ext 3701
phong.bui@yuanta.com.vn

Võ Thị Thu Thủy

Giám đốc chi nhánh Bình Dương

+84 28 3622 6868 ext 3505
thuy.vo@yuanta.com.vn

Nguyễn Việt Quang

Giám đốc chi nhánh Hà Nội

+84 28 3622 6868 ext 3404
quang.nguyen@yuanta.com.vn

Võ Đình Tuấn

Giám đốc chi nhánh Đà Nẵng

+84 28 3622 6868 ext 3301
tuan.vo@yuanta.com.vn

Đinh Thị Thu Cúc

Giám đốc chi nhánh Vũng Tàu

+84 28 3622 6868 ext 3203
cuc.dinh@yuanta.com.vn



We Create Fortune

Appendix A: Important Disclosures

Analyst Certification

Each research analyst primarily responsible for the content of this research report, in whole or in part, certifies that with respect to each security or issuer that the analyst covered in this report: (1) all of the views expressed accurately reflect his or her personal views about those securities or issuers; and (2) no part of his or her compensation was, is, or will be, directly or indirectly, related to the specific recommendations or views expressed by that research analyst in the research report.

Ratings Definitions

BUY: We have a positive outlook on the stock based on our expected absolute or relative return over the investment period. Our thesis is based on our analysis of the company's outlook, financial performance, catalysts, valuation and risk profile. We recommend investors add to their position.

HOLD-Outperform: In our view, the stock's fundamentals are relatively more attractive than peers at the current price. Our thesis is based on our analysis of the company's outlook, financial performance, catalysts, valuation and risk profile.

HOLD-Underperform: In our view, the stock's fundamentals are relatively less attractive than peers at the current price. Our thesis is based on our analysis of the company's outlook, financial performance, catalysts, valuation and risk profile.

SELL: We have a negative outlook on the stock based on our expected absolute or relative return over the investment period. Our thesis is based on our analysis of the company's outlook, financial performance, catalysts, valuation and risk profile. We recommend investors reduce their position.

Under Review: We actively follow the company, although our estimates, rating and target price are under review.

Restricted: The rating and target price have been suspended temporarily to comply with applicable regulations and/or Yuanta policies.

Note: Yuanta research coverage with a Target Price is based on an investment period of 12 months. Greater China Discovery Series coverage does not have a formal 12 months Target Price and the recommendation is based on an investment period specified by the analyst in the report.

Global Disclaimer

© 2018 Yuanta. All rights reserved. The information in this report has been compiled from sources we believe to be reliable, but we do not hold ourselves responsible for its completeness or accuracy. It is not an offer to sell or solicitation of an offer to buy any securities. All opinions and estimates included in this report constitute our judgment as of this date and are subject to change without notice.

This report provides general information only. Neither the information nor any opinion expressed herein constitutes an offer or invitation to make an offer to buy or sell securities or other investments. This material is prepared for general circulation to clients and is not intended to provide tailored investment advice and does not take into account the individual financial situation and objectives of any specific person who may receive this report. Investors should seek financial advice regarding the appropriateness of investing in any securities, investments or investment strategies discussed or recommended in this report. The information contained in this report has been compiled from sources believed to be reliable but no representation or warranty, express or implied, is made as to its accuracy, completeness or correctness. This report is not (and should not be construed as) a solicitation to act as securities broker or dealer in any jurisdiction by any person or company that is not legally permitted to carry on such business in that jurisdiction.

Yuanta research is distributed in the United States only to Major U.S. Institutional Investors (as defined in Rule 15a-6 under the Securities Exchange Act of 1934, as amended and SEC staff interpretations thereof). All transactions by a US person in the securities mentioned in this report must be effected through a registered broker-dealer under Section 15 of the Securities Exchange Act of 1934, as amended. Yuanta research is distributed in Taiwan by Yuanta Securities Investment Consulting. Yuanta research is distributed in Hong Kong by Yuanta Securities (Hong Kong) Co. Limited, which is licensed in Hong Kong by the Securities and Futures Commission for regulated activities, including Type 4 regulated activity (advising on securities). In Hong Kong, this research report may not be redistributed, retransmitted or disclosed, in whole or in part or any form or manner, without the express written