

Morning Note

05/05/2021

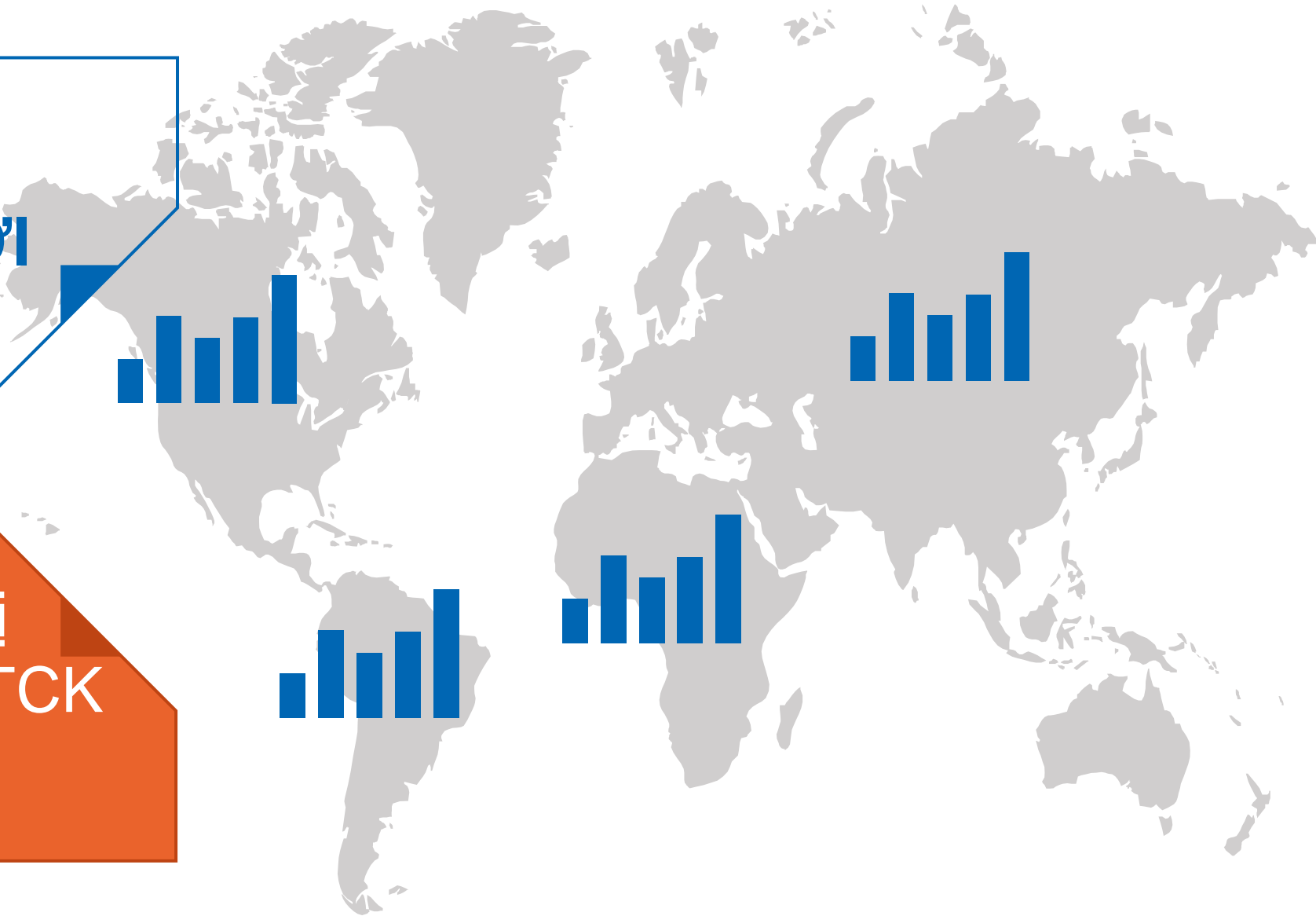


**Rủi ro ngắn hạn vẫn còn cao – HSG,
CTG**



DIỄN BIẾN THỊ TRƯỜNG THẾ GIỚI

Nhận định diễn biến thị trường hàng hóa và TTCK thế giới



Giá dầu Brent tăng mạnh khi tồn kho giảm

- Tồn kho dầu của Mỹ đã giảm 7.7 triệu thùng trong tuần trước theo số liệu của API, điều này đã tác động tích cực lên tâm lý các NĐT trên thị trường dầu mỏ. Đồng thời, OPEC cũng kỳ vọng nhu cầu tiêu thụ dầu sẽ cải thiện tích cực khi các nước đang tái khởi động mạnh mẽ tình hình sản xuất trở lại sau dịch Covid-19 và EU đã vạch ra kế hoạch cho phép những du khách đã được tiêm phòng đầy đủ thì có thể đi du lịch ở EU.
- Giá dầu Brent đóng cửa tăng 2.6% và giao dịch trên mức \$70. Đồng thời, đồ thị giá quay trở lại mức đỉnh ngắn hạn và đồ thị giá vẫn đang trong giai đoạn biến động mạnh theo chiều hướng tích cực cho nên xu hướng TĂNG có thể sẽ mở rộng về các mức cao hơn và đồ thị giá có thể sẽ sớm vượt vùng kháng cự ngắn hạn \$70 - \$72.



Diễn biến giá dầu Brent. Nguồn: Tradingviews

Các NĐT bán tháo nhóm CP công nghệ

- Chứng khoán Mỹ có diễn biến tiêu cực sau phát biểu của Bộ trưởng Bộ Tài chính đánh giá về lãi suất khi lo ngại tình hình lạm phát đang tăng tốc mạnh do ảnh hưởng từ diễn biến giá hàng hóa thế giới. Các NĐT nhanh chóng bán tháo nhóm cổ phiếu công nghệ, đây là nhóm cổ phiếu hưởng lợi chính từ việc Fed duy trì lãi suất thấp. Trong khi đó, nhóm cổ phiếu ngành năng lượng vẫn giúp chỉ số Dow Jones duy trì sắc xanh.
- Chỉ số Nasdaq đóng cửa giảm 1.88% và điều thị giá giảm về gần đường trung bình 50 ngày. Đồng thời, xu hướng ngắn hạn của chỉ số này bị hạ từ mức TĂNG xuống GIẢM. Đồng thời, xu hướng ngắn hạn của chỉ số Dow Jones và S&P500 vẫn duy trì ở mức TĂNG cho thấy thị trường có thể sẽ xuất hiện hiện tượng phân hóa trong vài phiên tới.

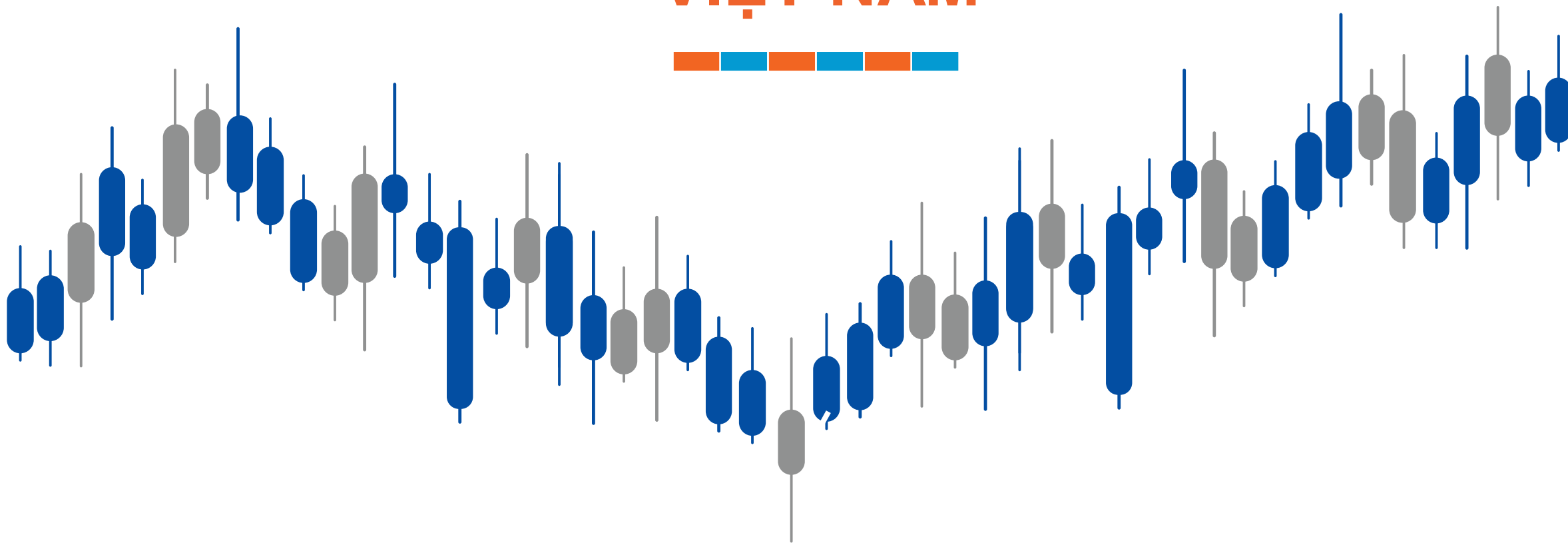


Diễn biến chỉ số Nasdaq. Nguồn: Tradingviews

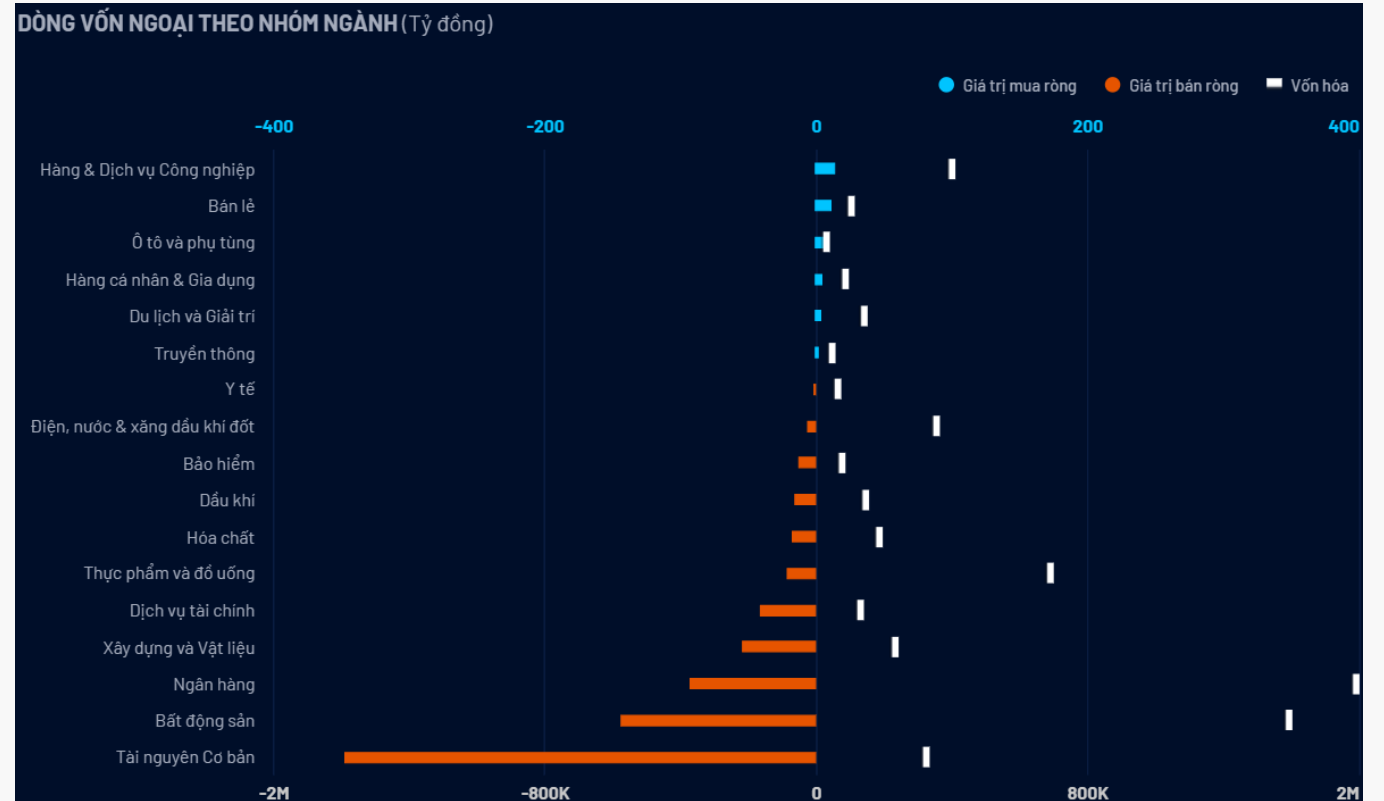
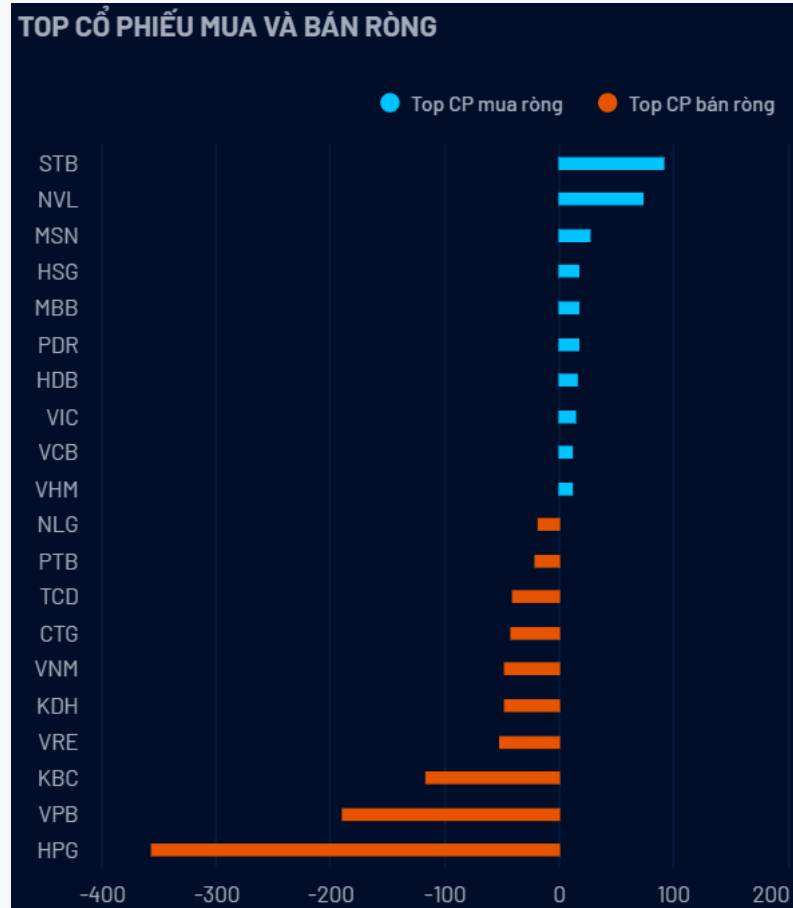
Diễn biến các quỹ ETF

Mã	Ngày	Thay đổi (.000)	M/B ước tính (tỷ)	Tỷ lệ Premium
VanEck	04/05	-	-	-0.52%
DB FTSE	30/04	-30	-28	-1.18%
Ishares MSCI Frontier 100 ETF	04/05	-	-	-1.43%
Kim Kindex VN30	30/04	-	-	-2.10%
Premia MSCI	29/04	-	-	-0.04%
E1VFN30	03/05	-	-	#VALUE!
FUEVFN30	03/05	-	-	#VALUE!
FUESSVFL	01/04	-	-	0.30%

DIỄN BIẾN THỊ TRƯỜNG VIỆT NAM



Khối ngoại quay trở lại bán ròng 712 tỷ



Nguồn: YSRadar



Yuanta
Securities Vietnam



YS Radar

TIÊU ĐIỂM CỔ PHIẾU

HSG, CTG



HSG – Duy trì tăng trưởng cơ bản ở mức cao

Mã CP HSG	Tên công ty Tập đoàn Hoa Sen	Sàn GD HOSE
STOCK RATING 98	ĐIỂM CƠ BẢN 100	SỨC MẠNH GIÁ 95
Xu hướng ngắn hạn TĂNG ▲	Khuyến nghị MUA ▲	
Ngày 04/05/2021	Giá đóng cửa 33,600	

Kháng cự ngắn hạn 39.87

Hỗ trợ ngắn hạn 29.69

Xu hướng ngắn hạn **TĂNG**

Kháng cự trung hạn 39.87

Hỗ trợ trung hạn 27.51

Xu hướng trung hạn **TĂNG**

HSG – Duy trì tăng trưởng cơ bản ở mức cao

- Mức Stock Rating của HSG ở mức 98 điểm, trong đó điểm cơ bản và sức mạnh giá đều trên 80 điểm cho nên chúng tôi duy trì đánh giá TÍCH CỰC mức xếp hạng tăng trưởng của cổ phiếu này. HSG tiếp tục ghi nhận tăng trưởng mạnh mẽ khi kết thúc quý 2 trong chu kỳ tài chính với ghi nhận tăng trưởng doanh thu và LNST lần lượt là 88% và gấp 5 lần so với cùng kỳ cho nên điểm cơ bản của HSG có thể sẽ tiếp tục duy trì mức xếp hạng tăng trưởng cao về mặt cơ bản. Như vậy, lũy kế 2 quý đầu năm tài chính 2020 – 2021, HSG đã hoàn thành 33% kế hoạch doanh thu và 69% kế hoạch LNST.
- Đồ thị giá của HSG đạt mức cao nhất 52 tuần với khối lượng giao dịch tăng đột biến so với mức khối lượng trung bình 20 phiên. Đồng thời, đồ thị giá của HSG có dấu hiệu bước vào giai đoạn biến động mạnh theo chiều hướng tích cực. Ngoài ra, xu hướng ngắn hạn của HSG cũng được nâng từ mức GIẢM lên TĂNG. Do đó, chúng tôi khuyến nghị các nhà đầu tư ngắn hạn có thể xem xét MUA ở mức giá hiện tại với tỷ trọng thấp khi rủi ro thị trường vẫn còn ở mức cao.

HSG – Duy trì tăng trưởng cơ bản ở mức cao

Mã CP	HSG
Giá khuyến nghị	33.60
Giá hiện tại	33.60
Xu hướng ngắn hạn	TĂNG
Xu hướng trung hạn	TĂNG
Mức mục tiêu ngắn hạn	39.87
<i>Upside ngắn hạn so với giá hiện tại</i>	18.66%
Mức cắt lỗ ngắn hạn	31.48
Tỷ lệ lãi/lỗ trung bình	3.44
Thời gian nắm giữ dự kiến (phiên)	21
Tỷ trọng giải ngân tối ưu	3.54%
Khuyến nghị	MUA



CTG – Xem xét ở tỷ trọng thấp

Mã CP CTG	Tên công ty VietinBank	Sàn GD HOSE
VN30 VNDIAMOND VNFINLEAD VNFINSELECT		
STOCK RATING 89	ĐIỂM CƠ BẢN 98	SỨC MẠNH GIÁ 80
Xu hướng ngắn hạn TĂNG ▲	Khuyến nghị MUA ◀	
Ngày 04/05/2021	Giá đóng cửa 43,000	

Kháng cự ngắn hạn 43.80

Hỗ trợ ngắn hạn 38.50

Xu hướng ngắn hạn **TĂNG**

Kháng cự trung hạn 47.69

Hỗ trợ trung hạn 36.99

Xu hướng trung hạn **TĂNG**

CTG – Xem xét ở tỷ trọng thấp

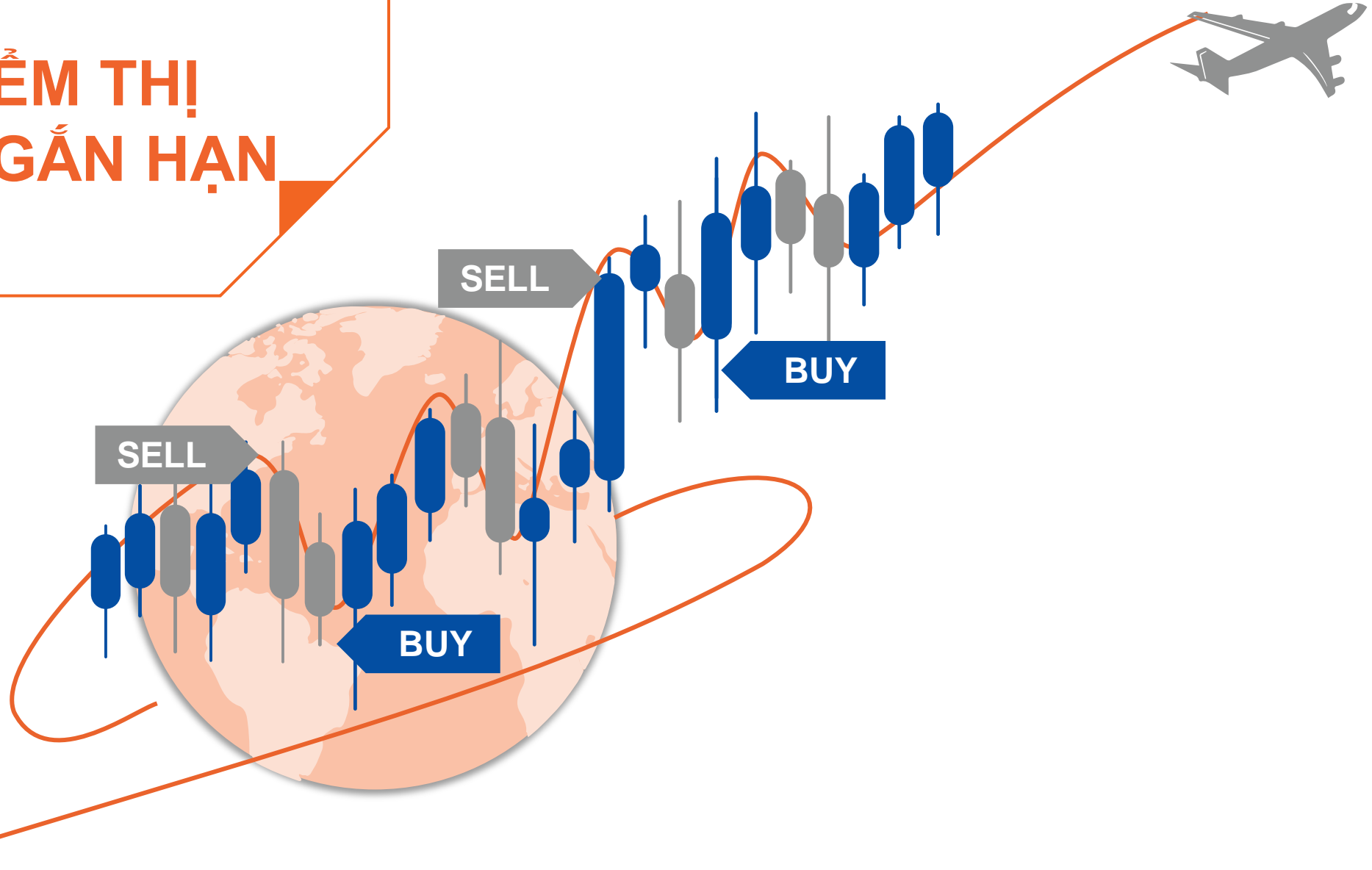
- Mức Stock Rating của CTG ở mức 89 điểm, trong đó mức sức mạnh giá vẫn dưới mức 80 điểm cho nên chúng tôi khuyến nghị các nhà đầu tư ngắn hạn chỉ nên xem xét MUA và NẮM GIỮ cổ phiếu này ở tỷ trọng thấp dưới 10%.
- Đồ thị giá của CTG quay trở lại mức đỉnh ngắn hạn 43.80 và đồ thị giá có dấu hiệu bước vào giai đoạn biến động mạnh theo chiều hướng tích cực cho thấy biến động ngắn hạn đã có chiều hướng tích cực và nếu đồ thị giá vượt được mức kháng cự 43.80 thì các nhà đầu tư ngắn hạn có thể xem xét gia tăng tỷ trọng cổ phiếu. Đồng thời, xu hướng ngắn hạn của CTG cũng được nâng từ mức GIẢM lên TĂNG. Do đó, chúng tôi khuyến nghị các nhà đầu tư ngắn hạn có thể xem xét MUA ở mức giá hiện tại với tỷ trọng thấp.

CTG – Xem xét ở tỷ trọng thấp

Mã CP	CTG
Giá khuyến nghị	43.00
Giá hiện tại	43.00
Xu hướng ngắn hạn	TĂNG
Xu hướng trung hạn	TĂNG
Mức mục tiêu ngắn hạn	47.69
<i>Upside ngắn hạn so với giá hiện tại</i>	10.79%
Mức cắt lỗ ngắn hạn	41.05
Tỷ lệ lãi/lỗ trung bình	2.76
Thời gian nắm giữ dự kiến (phiên)	21
Tỷ trọng giải ngân tối ưu	1.89%
Khuyến nghị	MUA



QUAN ĐIỂM THỊ TRƯỜNG NGẮN HẠN



Quan điểm thị trường ngắn hạn

- Chúng tôi cho rằng thị trường có thể sẽ tiếp tục phân hóa trong vài phiên tới. Điểm tích cực là rủi ro ngắn hạn có chiều hướng giảm dần, đặc biệt dòng tiền có xu hướng dịch chuyển vào nhóm cổ phiếu vốn hóa lớn, trong đó chủ yếu là nhóm cổ phiếu VN30. Đồng thời, thị trường vẫn đang trong giai đoạn tích lũy cho nên chúng tôi đánh giá mức độ phân hóa vẫn còn cao, nhưng cơ hội ngắn hạn cũng có chiều hướng tăng dần.
- Xu hướng ngắn hạn của thị trường chung vẫn duy trì ở mức GIẢM. Do đó, chúng tôi khuyến nghị các nhà đầu tư ngắn hạn tiếp tục nắm giữ tỷ trọng cổ phiếu ở mức thấp và dừng bán hoặc có thể xem xét giải ngân tỷ trọng cổ phiếu ở mức thấp nhằm thăm dò cơ hội ngắn hạn.
- Tham khảo tín hiệu mua/bán cổ phiếu tại: <https://ysradar.yuanta.com.vn/>



DANH MỤC KHUYẾN NGHỊ NGẮN HẠN



Danh mục khuyến nghị ngắn hạn

CP	Giá	Xu hướng ngắn hạn	Xu hướng trung hạn	Ngày khuyến nghị	Giao dịch T+	Giá mua ngắn hạn	Stop loss	%Lợi nhuận	Khuyến nghị
VPB	59.50	TĂNG	TĂNG	04/02/2021	T+64	35.45	52.27	67.84%	NẮM GIỮ
VND	37.10	TĂNG	TĂNG	08/02/2021	T+62	26.35	33.88	40.80%	NẮM GIỮ
GIL	79.10	TĂNG	TĂNG	08/02/2021	T+62	53.90	69.77	46.75%	NẮM GIỮ
KDC	51.10	TĂNG	TĂNG	17/02/2021	T+55	41.70	49.81	22.54%	NẮM GIỮ
FPT	82.90	TĂNG	TĂNG	02/04/2021	T+23	79.70	79.54	4.02%	NẮM GIỮ
HPG	59.80	TĂNG	TĂNG	02/04/2021	T+23	48.50	54.01	23.30%	NẮM GIỮ
DGC	74.60	TĂNG	TĂNG	20/04/2021	T+11	71.70	66.89	4.04%	NẮM GIỮ
HAH	26.25	TĂNG	TĂNG	29/04/2021	T+4	25.55	24.32	2.74%	NẮM GIỮ
STB	24.10	TĂNG	TĂNG	29/04/2021	T+4	24.20	22.31	-0.41%	NẮM GIỮ
GVR	25.25	TĂNG	TĂNG	04/05/2021	T+1	25.75	23.36	-1.94%	NẮM GIỮ
HSG	33.60	TĂNG	TĂNG	05/05/2021	T+0	33.60	31.48	0.00%	MUA
CTG	43.00	TĂNG	TĂNG	05/05/2021	T+0	43.00	41.05	0.00%	MUA

CÔNG NGHỆ ĐỊNH DANH TRỰC TUYẾN

eKYC

CHỈ 05 Phút CÓ NGAY TÀI KHOẢN CHỨNG KHOÁN



taikhoan.yuanta.com.vn

SUCCESS ...



SCANNING...



ARTIFICIAL INTELLIGENCE





Quét mã QR

**RA MẮT KÊNH THÔNG TIN MỚI DÀNH CHO NHÀ ĐẦU TƯ
BẢO MẬT, NHANH CHÓNG, CHUYÊN SÂU**



Liên hệ

Phòng Nghiên cứu và Phân tích khối Khách hàng cá nhân

Nguyễn Thế Minh

Giám đốc Nghiên cứu Phân tích

+84 28 3622 6868 ext 3826

minh.nguyen@yuanta.com.vn

Quách Đức Khánh

Phó phòng Nghiên cứu Phân tích

+84 28 3622 6868 ext 3833

khanh.quach@yuanta.com.vn

Phạm Tấn Phát

Chuyên viên phân tích cao cấp

+84 28 3622 6868 ext 3880

phat.pham@yuanta.com.vn

Lý Thị Hiền

Trưởng phòng Nghiên cứu Phân tích

+84 28 3622 6868 ext 3908

hien.ly@yuanta.com.vn

Khổng Hữu Hiệp

Chuyên viên phân tích cao cấp

+84 28 3622 6868 ext 3912

hiep.khong@yuanta.com.vn

Nguyễn Trịnh Ngọc Hồng

Chuyên viên phân tích

+84 28 3622 6868 ext 3832

hong.nguyen@yuanta.com.vn

Global Disclaimer

© 2020 Yuanta. All rights reserved. The information in this report has been compiled from sources we believe to be reliable, but we do not hold ourselves responsible for its completeness or accuracy. It is not an offer to sell or solicitation of an offer to buy any securities. All opinions and estimates included in this report constitute our judgment as of this date and are subject to change without notice.

This report provides general information only. Neither the information nor any opinion expressed herein constitutes an offer or invitation to make an offer to buy or sell securities or other investments. This material is prepared for general circulation to clients and is not intended to provide tailored investment advice and does not take into account the individual financial situation and objectives of any specific person who may receive this report. Investors should seek financial advice regarding the appropriateness of investing in any securities, investments or investment strategies discussed or recommended in this report. The information contained in this report has been compiled from sources believed to be reliable but no representation or warranty, express or implied, is made as to its accuracy, completeness or correctness. This report is not (and should not be construed as) a solicitation to act as securities broker or dealer in any jurisdiction by any person or company that is not legally permitted to carry on such business in that jurisdiction.

Yuanta research is distributed in the United States only to Major U.S. Institutional Investors (as defined in Rule 15a-6 under the Securities Exchange Act of 1934, as amended and SEC staff interpretations thereof). All transactions by a US person in the securities mentioned in this report must be effected through a registered broker-dealer under Section 15 of the Securities Exchange Act of 1934, as amended. Yuanta research is distributed in Taiwan by Yuanta Securities Investment Consulting. Yuanta research is distributed in Hong Kong by Yuanta Securities (Hong Kong) Co. Limited, which is licensed in Hong Kong by the Securities and Futures Commission for regulated activities, including Type 4 regulated activity (advising on securities). In Hong Kong, this research report may not be redistributed, retransmitted or disclosed, in whole or in part or any form or manner, without the express written consent of Yuanta Securities (Hong Kong) Co. Limited.