

Morning Note

11/05/2021

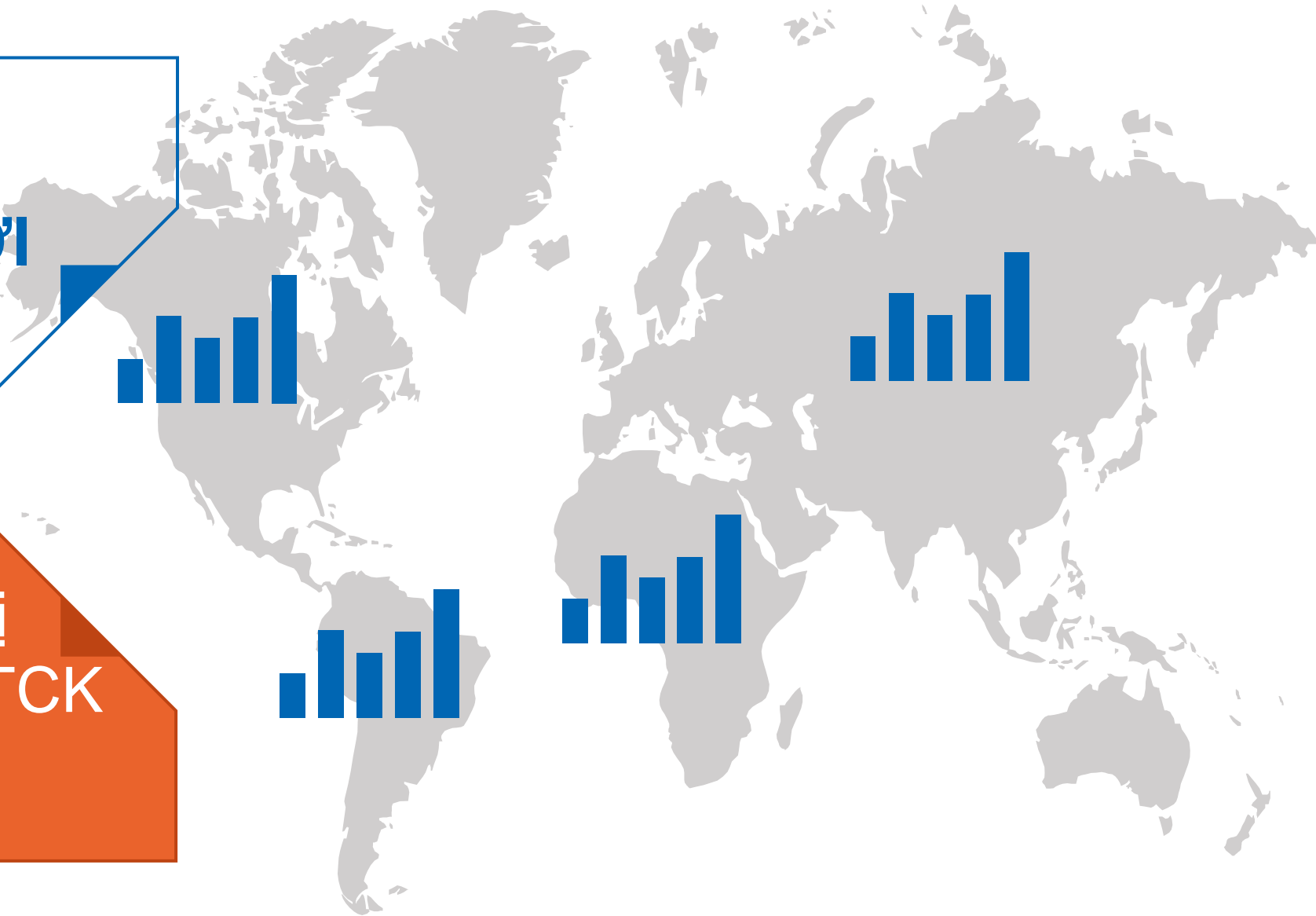


Xu hướng ngắn hạn được nâng lên
TRUNG TÍNH – VCI



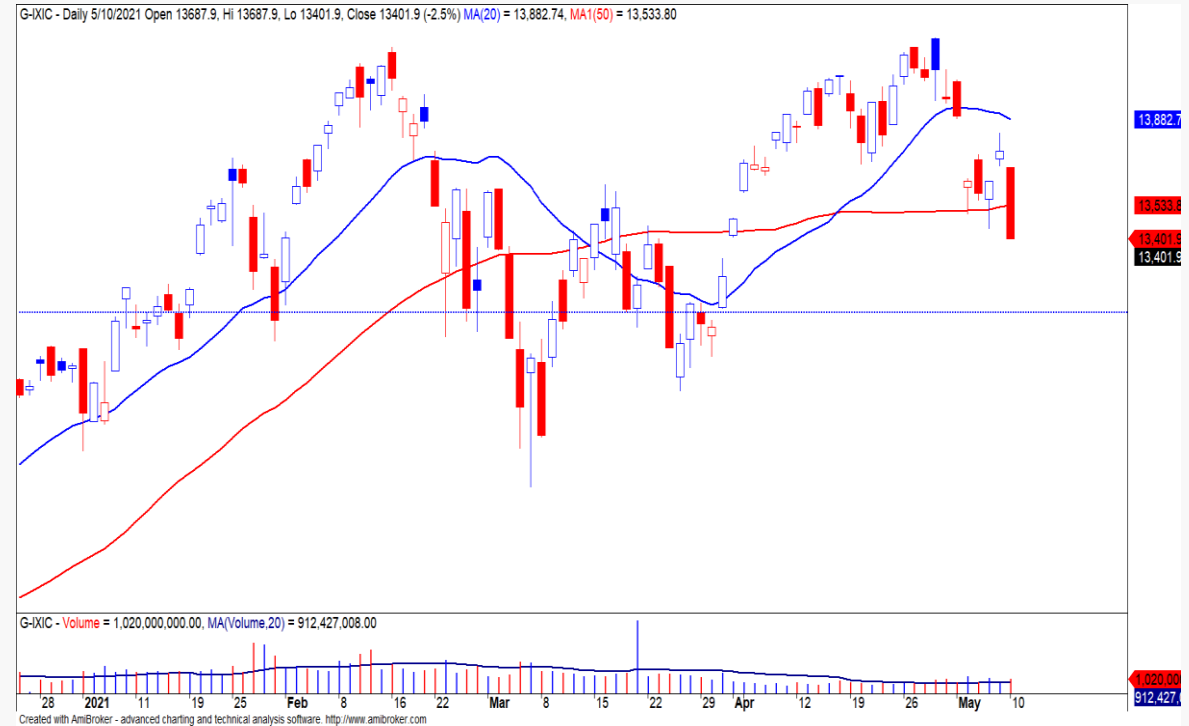
DIỄN BIẾN THỊ TRƯỜNG THẾ GIỚI

Nhận định diễn biến thị trường hàng hóa và TTCK thế giới



Nhóm cổ phiếu công nghệ tiếp tục bị bán tháo

- Phố Wall có diễn biến phân hóa, nhóm cổ phiếu công nghệ tiếp tục bị bán tháo và khiến chỉ số Nasdaq đóng cửa giảm mạnh hơn 2.5%, trong khi đó nhóm cổ phiếu năng lượng và tài chính biến động nhẹ và vẫn duy trì sắc xanh.
- Đồ thị giá của chỉ số Nasdaq giảm dưới đường trung bình 50 ngày và vẫn đang trong giai đoạn biến động mạnh theo chiều hướng tiêu cực cho thấy rủi ro ngắn hạn vẫn còn cao. Ngoài ra, xu hướng ngắn hạn của chỉ số Nasdaq vẫn duy trì ở mức GIẢM với mức hỗ trợ gần nhất là 13,100 điểm.



Diễn biến chỉ số Nasdaq. Nguồn: YSVN

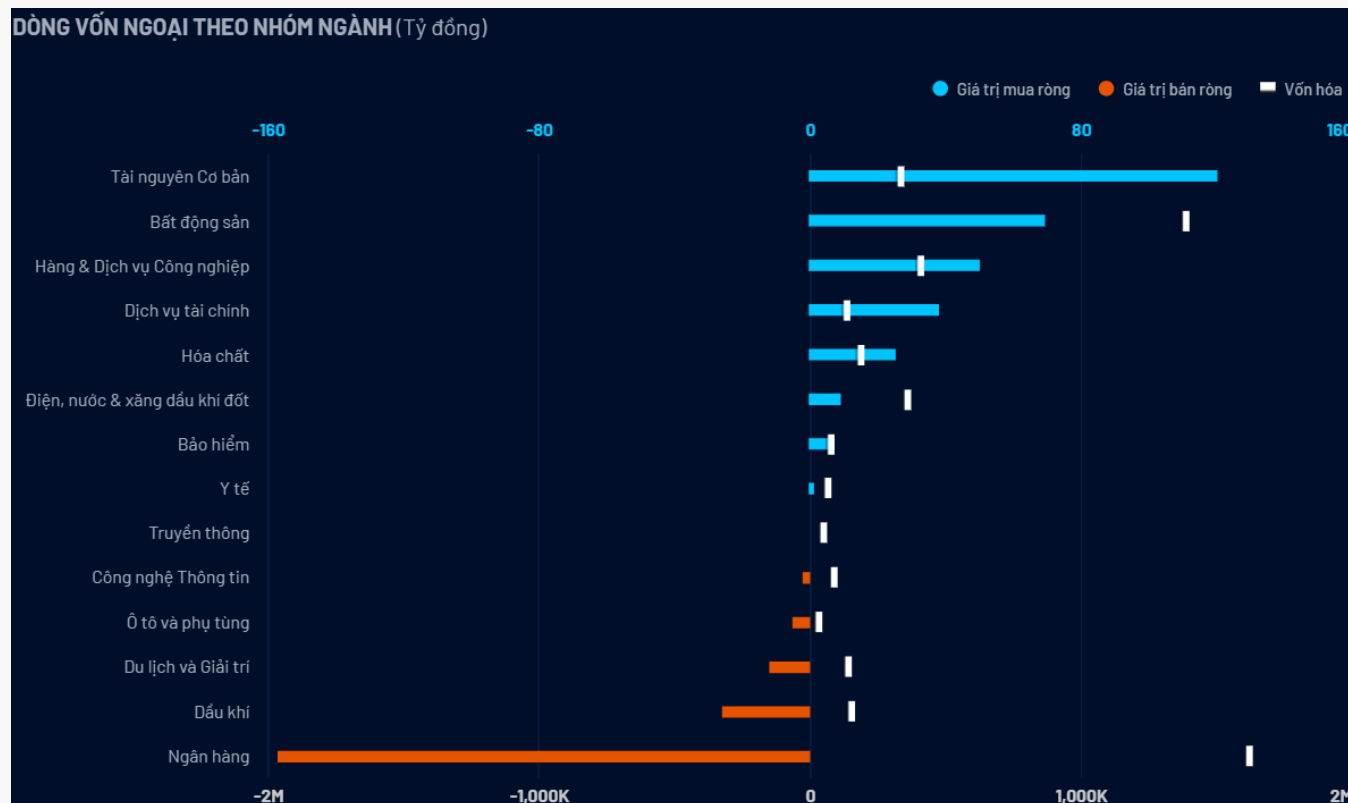
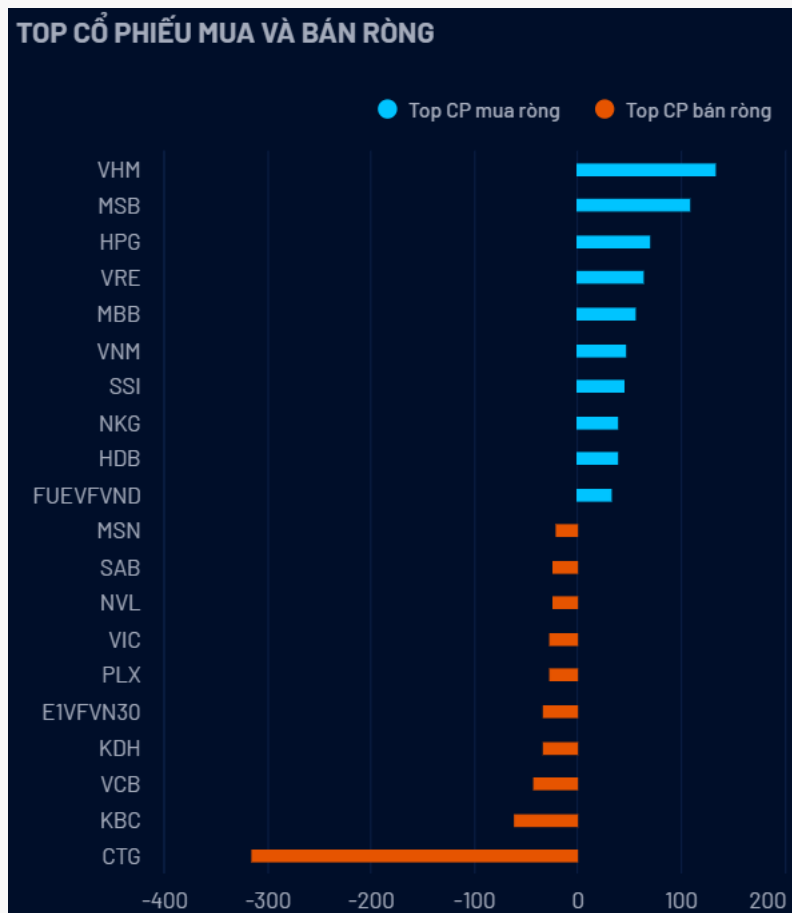
Diễn biến các quỹ ETF

Mã	Ngày	Thay đổi (.000)	M/B ước tính (tỷ)	Tỷ lệ Premium
VanEck	10/05	-	-	0.40%
DB FTSE	07/05	-73	-68	-0.91%
Ishares MSCI Frontier 100 ETF	10/05	-250	-170	-1.89%
Kim Kindex VN30	07/05	-	-	0.54%
Premia MSCI	07/05	-80	-22	1.39%
E1VFN30	07/05	-900	-20	-0.34%
FUEVFN30	07/05	-	-	4.14%
FUESSVFL	01/04	-	-	0.30%

DIỄN BIẾN THỊ TRƯỜNG VIỆT NAM



Khối ngoại mua ròng 113 tỷ



Nguồn: YSRadar



TIÊU ĐIỂM CỔ PHIẾU

VCI



VCI – Đồ thị giá xác lập mức cao nhất 52 tuần

Mã CP	Tên công ty	Sàn GD
VCI	Chứng khoán Bản Việt	HOSE
VNFINLEAD VNFINSELECT		
STOCK RATING	ĐIỂM CƠ BẢN	SỨC MẠNH GIÁ
95	97	93
Xu hướng ngắn hạn	Khuyến nghị	
TĂNG ▲	MUA ◀	
Ngày	Giá đóng cửa	
10/05/2021	68,200	

Kháng cự ngắn hạn **73.98**

Hỗ trợ ngắn hạn **60.25**

Xu hướng ngắn hạn **TĂNG**

Kháng cự trung hạn **83.00**

Hỗ trợ trung hạn **54.57**

Xu hướng trung hạn **TĂNG**

VCI – Đồ thị giá xác lập mức cao nhất 52 tuần

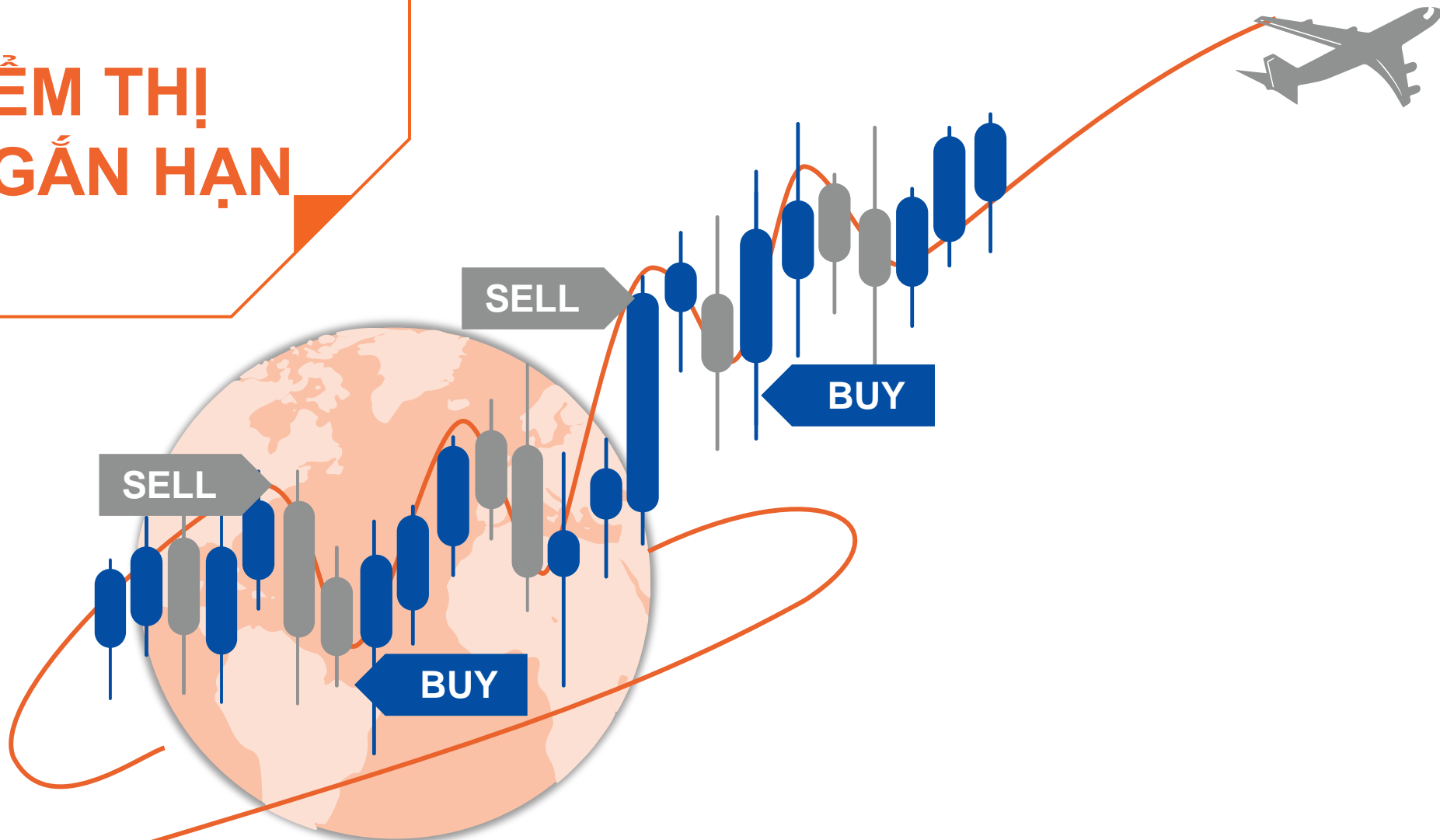
- Mức Stock Rating của VCI ở mức 95 điểm, trong đó điểm cơ bản và sức mạnh giá đều trên 80 điểm cho nên chúng tôi duy trì đánh giá TÍCH CỰC mức xếp hạng tăng trưởng của cổ phiếu này.
- Đồ thị giá của VCI đạt mức cao nhất 52 tuần và vượt mức đỉnh ngắn hạn với khối lượng giao dịch tăng đột biến so với mức khối lượng trung bình 20 phiên. Đồng thời, đồ thị giá có dấu hiệu bước vào giai đoạn biến động mạnh theo chiều hướng tích cực cho thấy đồ thị giá có thể sẽ tiếp tục xác lập các mức cao mới trong ngắn hạn.
- Xu hướng ngắn hạn của VCI cũng được nâng từ mức GIẢM lên TĂNG. Do đó, chúng tôi khuyến nghị các nhà đầu tư ngắn hạn có thể xem xét MUA ở mức giá hiện tại với tỷ trọng thấp do rủi ro của thị trường vẫn còn rất lớn.

VCI – Đồ thị giá xác lập mức cao nhất 52 tuần

Mã CP	VCI
Giá khuyến nghị	68.20
Giá hiện tại	68.20
Xu hướng ngắn hạn	TĂNG
Xu hướng trung hạn	TĂNG
Mức mục tiêu ngắn hạn	83.09
<i>Upside ngắn hạn so với giá hiện tại</i>	21.84%
Mức cắt lỗ ngắn hạn	63.52
Tỷ lệ lãi/lỗ trung bình	3.34
Thời gian nắm giữ dự kiến (phiên)	25
Tỷ trọng giải ngân tối ưu	10.48%
Khuyến nghị	MUA



QUAN ĐIỂM THỊ TRƯỜNG NGẮN HẠN



Quan điểm thị trường ngắn hạn

- Chúng tôi cho rằng thị trường có thể sẽ xuất hiện các nhịp rung lắc trong phiên do ảnh hưởng từ áp lực chốt lời ngắn hạn. Đồng thời, sự phân hóa có thể sẽ tiếp tục diễn ra, nhưng lực bán có thể gia tăng lên nhóm cổ phiếu ngành Thép khi chúng tôi đánh giá rủi ro ngắn hạn ở nhóm cổ phiếu này sẽ có chiều hướng gia tăng dần cho nên dòng tiền sẽ có xu hướng dịch chuyển từ nhóm Thép sang nhóm cổ phiếu khác như Ngân hàng, Bất động sản, Chứng khoán. Ngoài ra, chỉ báo tâm lý có dấu hiệu hồi phục nhẹ, nhưng chỉ báo này vẫn nằm trong vùng bị quan cho thấy đà tăng chưa bền vững.
- Xu hướng ngắn hạn của thị trường chung được nâng từ mức GIẢM lên TRUNG TÍNH. Do đó, chúng tôi khuyến nghị các nhà đầu tư ngắn hạn có thể tăng nhẹ tỷ trọng cổ phiếu và hạn chế mua ở các nhịp tăng mạnh do thị trường có thể sẽ xuất hiện các nhịp điều chỉnh mạnh ở các phiên giao dịch tới. Ngoài ra, các nhà đầu tư ngắn hạn chưa nên tăng đòn bẩy ở giai đoạn này.
- Tham khảo tín hiệu mua/bán cổ phiếu tại: <https://ysradar.yuanta.com.vn/>



DANH MỤC KHUYẾN NGHỊ NGẮN HẠN



Danh mục khuyến nghị ngắn hạn

CP	Giá	Xu hướng ngắn hạn	Xu hướng trung hạn	Ngày khuyến nghị	Giao dịch T+	Giá mua ngắn hạn	Trailing Stop	%Lợi nhuận	Khuyến nghị
VPB	62.30	TĂNG	TĂNG	04/02/2021	T+68	35.45	56.65	75.74%	NẮM GIỮ
VND	41.50	TĂNG	TĂNG	08/02/2021	T+66	26.35	35.11	57.50%	NẮM GIỮ
GIL	76.00	TĂNG	TĂNG	08/02/2021	T+66	53.90	73.85	41.00%	NẮM GIỮ
KDC	51.10	TĂNG	TĂNG	17/02/2021	T+59	41.70	49.81	22.54%	NẮM GIỮ
FPT	85.80	TĂNG	TĂNG	02/04/2021	T+27	79.70	79.54	7.65%	NẮM GIỮ
HPG	63.00	TĂNG	TĂNG	02/04/2021	T+27	48.50	56.57	29.90%	NẮM GIỮ
DGC	69.80	TĂNG	TĂNG	20/04/2021	T+15	62.42	63.34	11.83%	NẮM GIỮ
HAH	27.55	TĂNG	TĂNG	29/04/2021	T+8	25.55	24.49	7.83%	NẮM GIỮ
STB	24.30	TĂNG	TĂNG	29/04/2021	T+8	24.20	22.72	0.41%	NẮM GIỮ
GVR	24.65	TĂNG	TĂNG	04/05/2021	T+5	25.75	23.36	-4.27%	NẮM GIỮ
HSG	39.20	TĂNG	TĂNG	05/05/2021	T+4	33.60	32.86	16.67%	NẮM GIỮ
CTG	44.80	TĂNG	TĂNG	05/05/2021	T+4	43.00	40.87	4.19%	NẮM GIỮ
HDG	40.20	TĂNG	GIẢM	06/05/2021	T+3	41.90	38.49	-4.06%	NẮM GIỮ
VCI	68.20	TĂNG	TĂNG	11/05/2021	T+0	68.20	63.52	0.00%	MUA

CÔNG NGHỆ ĐỊNH DANH TRỰC TUYẾN

eKYC

CHỈ 05 Phút CÓ NGAY TÀI KHOẢN CHỨNG KHOÁN

 taikhoan.yuanta.com.vn



SUCCESS ...



ARTIFICIAL INTELLIGENCE



Quét mã QR

**RA MẮT KÊNH THÔNG TIN MỚI DÀNH CHO NHÀ ĐẦU TƯ
BẢO MẬT, NHANH CHÓNG, CHUYÊN SÂU**

Liên hệ

Phòng Nghiên cứu và Phân tích khối Khách hàng cá nhân

Nguyễn Thế Minh

Giám đốc Nghiên cứu Phân tích
+84 28 3622 6868 ext 3826
minh.nguyen@yuanta.com.vn

Quách Đức Khánh

Phó phòng Nghiên cứu Phân tích
+84 28 3622 6868 ext 3833
khanh.quach@yuanta.com.vn

Phạm Tấn Phát

Chuyên viên phân tích cao cấp
+84 28 3622 6868 ext 3880
phat.pham@yuanta.com.vn

Lý Thị Hiền

Trưởng phòng Nghiên cứu Phân tích
+84 28 3622 6868 ext 3908
hien.ly@yuanta.com.vn

Khổng Hữu Hiệp

Chuyên viên phân tích cao cấp
+84 28 3622 6868 ext 3912
hiep.khong@yuanta.com.vn

Nguyễn Trịnh Ngọc Hồng

Chuyên viên phân tích
+84 28 3622 6868 ext 3832
hong.nguyen@yuanta.com.vn

Global Disclaimer

© 2020 Yuanta. All rights reserved. The information in this report has been compiled from sources we believe to be reliable, but we do not hold ourselves responsible for its completeness or accuracy. It is not an offer to sell or solicitation of an offer to buy any securities. All opinions and estimates included in this report constitute our judgment as of this date and are subject to change without notice.

This report provides general information only. Neither the information nor any opinion expressed herein constitutes an offer or invitation to make an offer to buy or sell securities or other investments. This material is prepared for general circulation to clients and is not intended to provide tailored investment advice and does not take into account the individual financial situation and objectives of any specific person who may receive this report. Investors should seek financial advice regarding the appropriateness of investing in any securities, investments or investment strategies discussed or recommended in this report. The information contained in this report has been compiled from sources believed to be reliable but no representation or warranty, express or implied, is made as to its accuracy, completeness or correctness. This report is not (and should not be construed as) a solicitation to act as securities broker or dealer in any jurisdiction by any person or company that is not legally permitted to carry on such business in that jurisdiction.

Yuanta research is distributed in the United States only to Major U.S. Institutional Investors (as defined in Rule 15a-6 under the Securities Exchange Act of 1934, as amended and SEC staff interpretations thereof). All transactions by a US person in the securities mentioned in this report must be effected through a registered broker-dealer under Section 15 of the Securities Exchange Act of 1934, as amended. Yuanta research is distributed in Taiwan by Yuanta Securities Investment Consulting. Yuanta research is distributed in Hong Kong by Yuanta Securities (Hong Kong) Co. Limited, which is licensed in Hong Kong by the Securities and Futures Commission for regulated activities, including Type 4 regulated activity (advising on securities). In Hong Kong, this research report may not be redistributed, retransmitted or disclosed, in whole or in part or any form or manner, without the express written consent of Yuanta Securities (Hong Kong) Co. Limited.