

Morning Note

12/05/2021

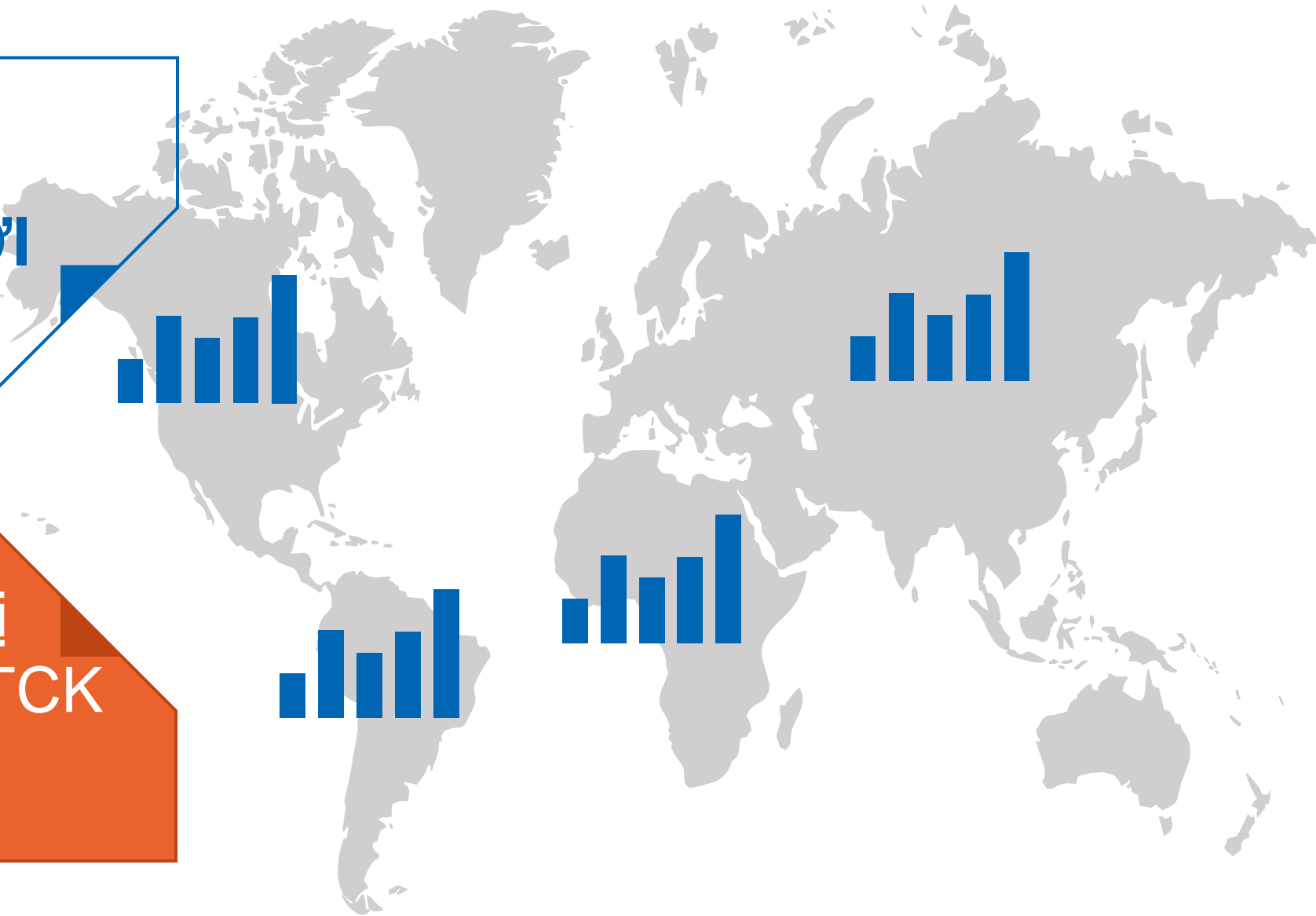


VNI kiểm định ngưỡng hỗ trợ 1,245
điểm



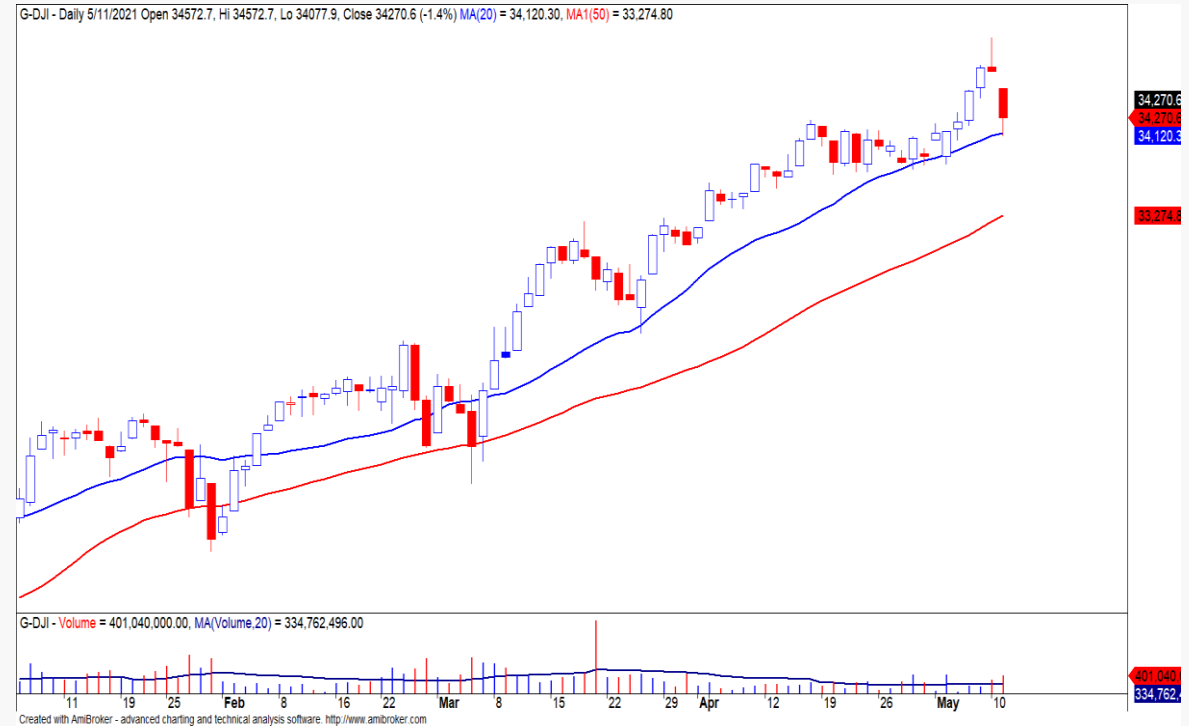
DIỄN BIẾN THỊ TRƯỜNG THẾ GIỚI

Nhận định diễn biến thị trường hàng hóa và TTCK thế giới



Chỉ số Dow Jones có phiên giảm tồi tệ nhất kể từ tháng 02

- Chỉ số Dow Jones giảm hơn 1.4%, ghi nhận mức lao dốc lớn nhất kể từ phiên 26/02/2021, khi việc bán tháo bắt đầu mở rộng ra ngoài các cổ phiếu công nghệ trong bối cảnh lo ngại lạm phát gia tăng sẽ buộc Fed phải thắt chặt chính sách tiền tệ sớm hơn dự kiến. Đồng thời, chỉ số CPI đạt mức cao nhất kể từ tháng 09/2011, điều này cũng có thể sẽ củng cố cho việc thay đổi chính sách mới của Fed.
- Chỉ số Nasdaq thu hẹp đà giảm về cuối phiên và đóng cửa giảm nhẹ 0.1% sau khi đồ thị giá giảm về mức hỗ trợ 13,100 điểm cho thấy chỉ số này có thể sẽ xuất hiện các nhịp hồi phục kỹ thuật trong vài phiên tới. Đồng thời, xu hướng ngắn hạn của chỉ số Dow Jones bị hạ xuống mức GIẢM.



Diễn biến chỉ số Dow Jones. Nguồn: YSVN

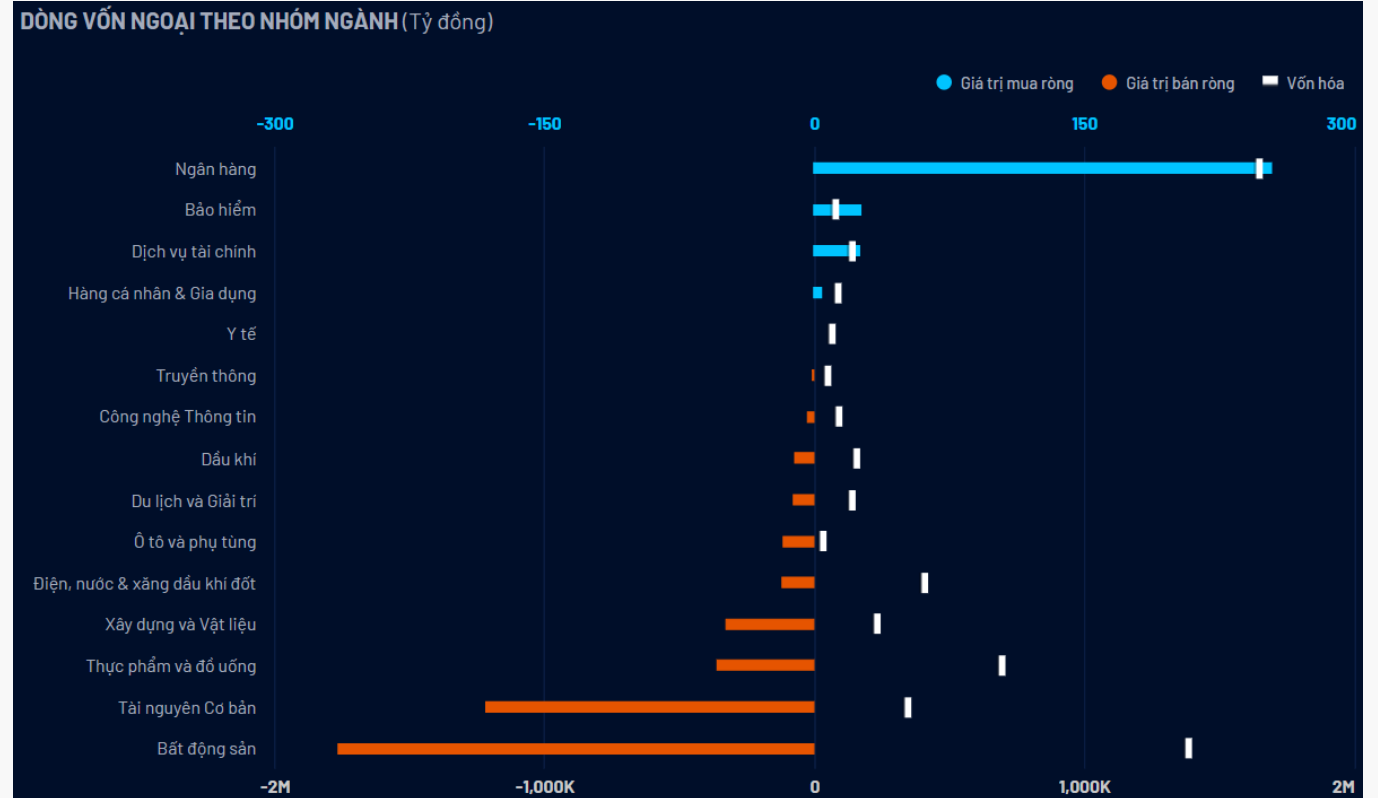
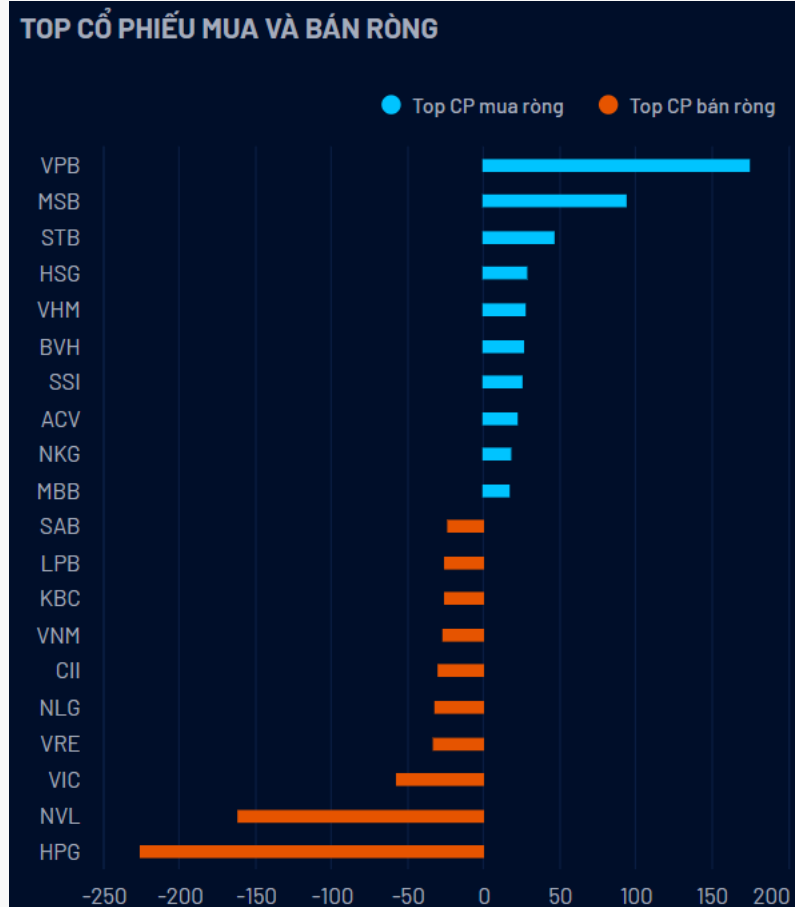
Diễn biến các quỹ ETF

Mã	Ngày	Thay đổi (.000)	M/B ước tính (tỷ)	Tỷ lệ Premium
VanEck	11/05	-	-	0.24%
DB FTSE	10/05	-73	-70	-1.81%
Ishares MSCI Frontier 100 ETF	10/05	-250	-186	-1.89%
Kim Kindex VN30	10/05	-	-	-0.60%
Premia MSCI	10/05	-	-	0.11%
E1VFN30	10/05	-2,400	-55	-0.10%
FUEVFN30	10/05	+6,500	+146	1.62%
FUESSVFL	01/04	-	-	0.30%

DIỄN BIẾN THỊ TRƯỜNG VIỆT NAM



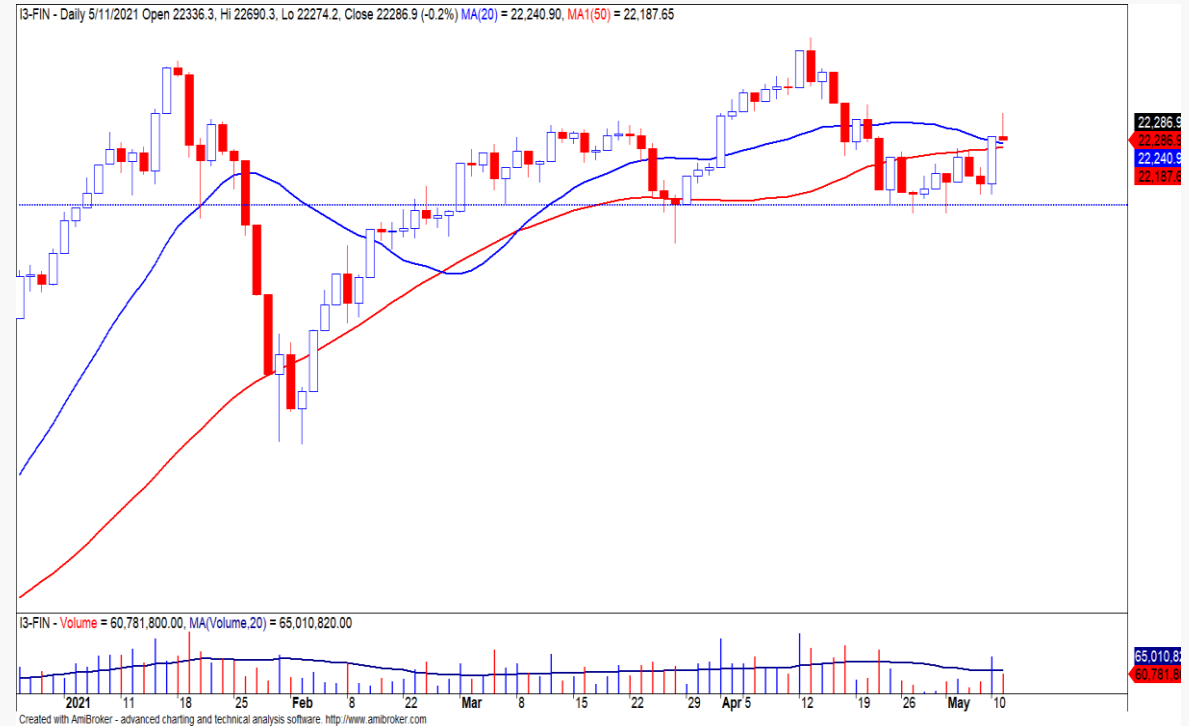
Khối ngoại quay trở lại bán ròng 286 tỷ



Nguồn: YSRadar

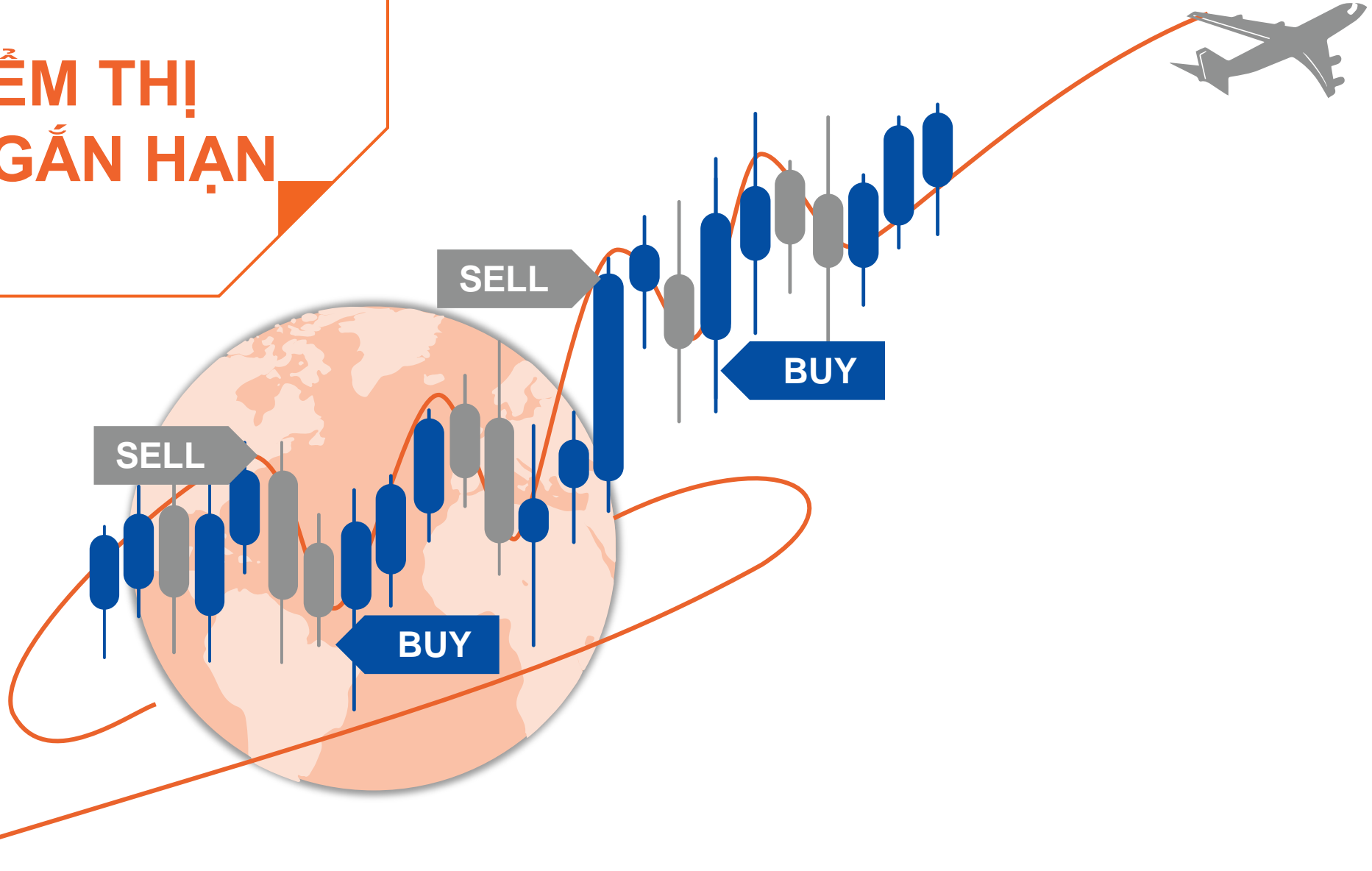
Nhóm Chứng khoán thu hút dòng tiền ngắn hạn

- Mức Sector Rating của nhóm Dịch vụ tài chính đạt mức 72 điểm, đặc biệt chỉ số Sức mạnh giá đạt mức 89 điểm cho thấy dòng tiền có dấu hiệu gia tăng trở lại nhóm cổ phiếu này.
- Đồ thị giá của chỉ số Dịch vụ tài chính giao dịch quanh đường trung bình 20 ngày và xu hướng ngắn hạn của chỉ số này vẫn duy trì ở mức GIẢM cho thấy rủi ro ngắn hạn vẫn còn ở mức cao và cơ hội tìm kiếm lợi nhuận cũng trở nên khó khăn hơn. Vì vậy, chúng tôi cho rằng các nhà đầu tư nên mua và nắm giữ những cổ phiếu mạnh nhất trong ngành (có mức Stock Rating trên 90 điểm) với tỷ trọng giải ngân thấp.
- Cổ phiếu chú ý: **VND, VCI, SHS, CTS, SSI, AGR, BVS, TVB, MBS, VDS.**



Diễn biến chỉ số Dịch vụ tài chính. Nguồn: YSVN

QUAN ĐIỂM THỊ TRƯỜNG NGẮN HẠN



Quan điểm thị trường ngắn hạn

- Chúng tôi cho rằng thị trường có thể sẽ tiếp tục điều chỉnh trong phiên kế tiếp với mức hỗ trợ gần nhất của chỉ số VN-Index là 1,245 điểm. Đồng thời, dòng tiền có dấu hiệu lan tỏa đều vào nhóm cổ phiếu vốn hóa vừa và nhỏ, nhưng dòng tiền vẫn còn yếu cho thấy lực cầu vẫn chưa sẵn sàng quay trở lại ở các nhóm cổ phiếu này. Ngoài ra, chúng tôi đánh giá rủi ro ngắn hạn của thị trường vẫn còn cao cho nên các vị thế giải ngân mới chỉ nên dành tỷ trọng thấp.
- Xu hướng ngắn hạn của thị trường chung vẫn duy trì ở mức TRUNG TÍNH. Do đó, chúng tôi khuyến nghị các nhà đầu tư ngắn hạn có thể duy trì tỷ trọng cổ phiếu ở mức thấp và hạn chế mua ở các nhịp tăng mạnh. Đồng thời, các nhà đầu tư ngắn hạn nên hạn chế dùng đòn bẩy trong giai đoạn này do rủi ro thị trường vẫn ở mức cao.
- Tham khảo tín hiệu mua/bán cổ phiếu tại: <https://ysradar.yuanta.com.vn/>



DANH MỤC KHUYẾN NGHỊ NGẮN HẠN



Danh mục khuyến nghị ngắn hạn

CP	Giá	Xu hướng ngắn hạn	Xu hướng trung hạn	Ngày khuyến nghị	Giao dịch T+	Giá mua ngắn hạn	Trailing Stop	%Lợi nhuận	Khuyến nghị
VPB	63.00	TĂNG	TĂNG	04/02/2021	T+69	35.45	56.87	77.72%	NẮM GIỮ
VND	40.50	TĂNG	TĂNG	08/02/2021	T+67	26.35	36.12	53.70%	NẮM GIỮ
GIL	75.90	TĂNG	TĂNG	08/02/2021	T+67	53.90	73.85	40.82%	NẮM GIỮ
KDC	51.10	TĂNG	TĂNG	17/02/2021	T+60	41.70	49.81	22.54%	NẮM GIỮ
FPT	85.20	TĂNG	TĂNG	02/04/2021	T+28	79.70	80.40	6.90%	NẮM GIỮ
HPG	62.00	TĂNG	TĂNG	02/04/2021	T+28	48.50	58.21	27.84%	NẮM GIỮ
DGC	68.30	TĂNG	TĂNG	20/04/2021	T+16	62.42	65.11	9.42%	NẮM GIỮ
HAH	27.80	TĂNG	TĂNG	29/04/2021	T+9	25.55	24.49	8.81%	NẮM GIỮ
STB	24.65	TĂNG	TĂNG	29/04/2021	T+9	24.20	22.72	1.86%	NẮM GIỮ
GVR	25.25	TĂNG	TĂNG	04/05/2021	T+6	25.75	23.36	-1.94%	NẮM GIỮ
HSG	37.75	TĂNG	TĂNG	05/05/2021	T+5	33.60	34.78	12.35%	NẮM GIỮ
CTG	44.20	TĂNG	TĂNG	05/05/2021	T+5	43.00	41.89	2.79%	NẮM GIỮ
HDG	41.20	TĂNG	GIẢM	06/05/2021	T+4	41.90	38.49	-1.67%	NẮM GIỮ
VCI	68.20	TĂNG	TĂNG	11/05/2021	T+1	68.20	60.25	0.00%	NẮM GIỮ

CÔNG NGHỆ ĐỊNH DANH TRỰC TUYẾN

eKYC

CHỈ 05 Phút CÓ NGAY TÀI KHOẢN CHỨNG KHOÁN



taikhoan.yuanta.com.vn



SUCCESS ...



SCANNING...



ARTIFICIAL INTELLIGENCE



Quét mã QR

**RA MẮT KÊNH THÔNG TIN MỚI DÀNH CHO NHÀ ĐẦU TƯ
BẢO MẬT, NHANH CHÓNG, CHUYÊN SÂU**

Liên hệ

Phòng Nghiên cứu và Phân tích khối Khách hàng cá nhân

Nguyễn Thế Minh

Giám đốc Nghiên cứu Phân tích
+84 28 3622 6868 ext 3826
minh.nguyen@yuanta.com.vn

Quách Đức Khánh

Phó phòng Nghiên cứu Phân tích
+84 28 3622 6868 ext 3833
khanh.quach@yuanta.com.vn

Phạm Tấn Phát

Chuyên viên phân tích cao cấp
+84 28 3622 6868 ext 3880
phat.pham@yuanta.com.vn

Lý Thị Hiền

Trưởng phòng Nghiên cứu Phân tích
+84 28 3622 6868 ext 3908
hien.ly@yuanta.com.vn

Khổng Hữu Hiệp

Chuyên viên phân tích cao cấp
+84 28 3622 6868 ext 3912
hiep.khong@yuanta.com.vn

Nguyễn Trịnh Ngọc Hồng

Chuyên viên phân tích
+84 28 3622 6868 ext 3832
hong.nguyen@yuanta.com.vn

Global Disclaimer

© 2020 Yuanta. All rights reserved. The information in this report has been compiled from sources we believe to be reliable, but we do not hold ourselves responsible for its completeness or accuracy. It is not an offer to sell or solicitation of an offer to buy any securities. All opinions and estimates included in this report constitute our judgment as of this date and are subject to change without notice.

This report provides general information only. Neither the information nor any opinion expressed herein constitutes an offer or invitation to make an offer to buy or sell securities or other investments. This material is prepared for general circulation to clients and is not intended to provide tailored investment advice and does not take into account the individual financial situation and objectives of any specific person who may receive this report. Investors should seek financial advice regarding the appropriateness of investing in any securities, investments or investment strategies discussed or recommended in this report. The information contained in this report has been compiled from sources believed to be reliable but no representation or warranty, express or implied, is made as to its accuracy, completeness or correctness. This report is not (and should not be construed as) a solicitation to act as securities broker or dealer in any jurisdiction by any person or company that is not legally permitted to carry on such business in that jurisdiction.

Yuanta research is distributed in the United States only to Major U.S. Institutional Investors (as defined in Rule 15a-6 under the Securities Exchange Act of 1934, as amended and SEC staff interpretations thereof). All transactions by a US person in the securities mentioned in this report must be effected through a registered broker-dealer under Section 15 of the Securities Exchange Act of 1934, as amended. Yuanta research is distributed in Taiwan by Yuanta Securities Investment Consulting. Yuanta research is distributed in Hong Kong by Yuanta Securities (Hong Kong) Co. Limited, which is licensed in Hong Kong by the Securities and Futures Commission for regulated activities, including Type 4 regulated activity (advising on securities). In Hong Kong, this research report may not be redistributed, retransmitted or disclosed, in whole or in part or any form or manner, without the express written consent of Yuanta Securities (Hong Kong) Co. Limited.