

# Morning Note

13/05/2021

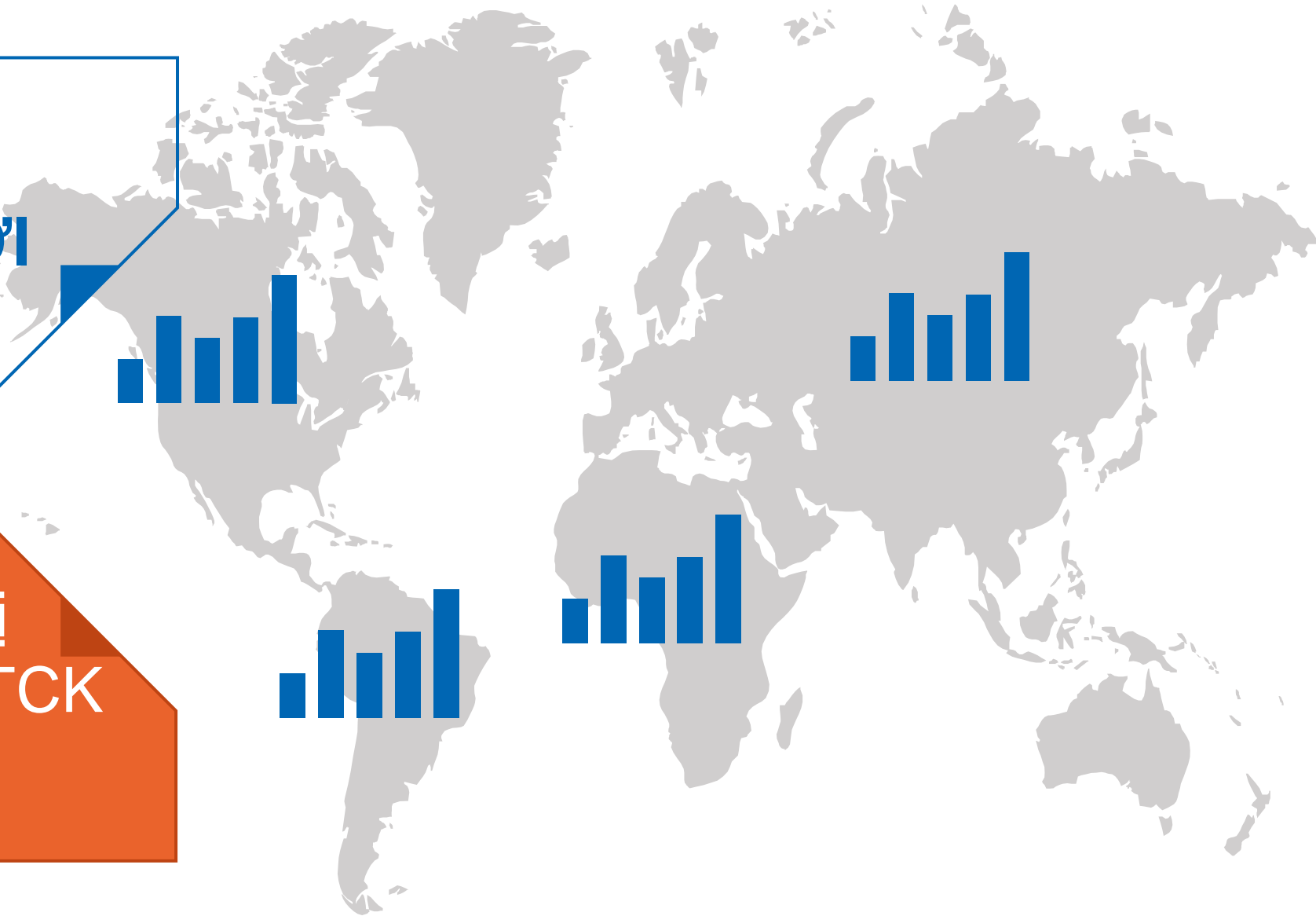


VNI khó có thể vượt vùng 1,283 – 1,300  
điểm



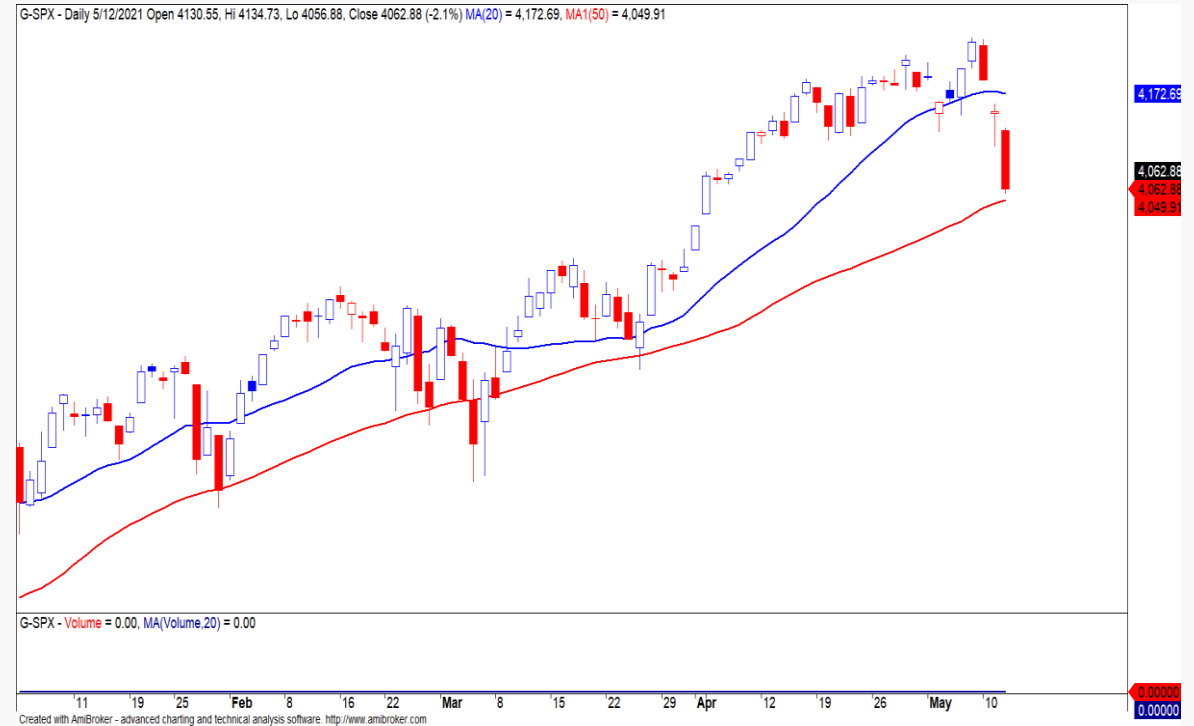
## DIỄN BIẾN THỊ TRƯỜNG THẾ GIỚI

Nhận định diễn biến thị trường hàng hóa và TTCK thế giới



# Phổ Wall bị bán tháo mạnh do áp lực lạm phát

- Hoạt động bán tháo của Phố Wall gia tăng do ảnh hưởng từ lạm phát, tỷ lệ lạm phát đã tăng lên mức 4.2% - Cao nhất trong 13 năm và cao hơn nhiều so với mức dự báo 3.6%. Tâm lý NĐT lo ngại việc Fed có thể nhanh chóng thay đổi chính sách lãi suất của mình sớm hơn dự kiến.
- Hầu hết các chỉ số chính đều giảm mạnh. Chỉ số S&P500 đóng cửa giảm 2.1% và đồ thị giá giảm về gần đường trung bình 50 ngày. Đồng thời, xu hướng ngắn hạn của chỉ số S&P500 bị hạ từ mức TĂNG xuống GIẢM. Ngoài ra, xu hướng ngắn hạn của chỉ số Dow Jones và Nasdaq vẫn duy trì ở mức GIẢM và các chỉ số này vẫn đang trong giai đoạn biến động mạnh theo chiều hướng tiêu cực cho thấy rủi ro ngắn hạn ở mức cao.



Diễn biến chỉ số S&P500. Nguồn: YSVN

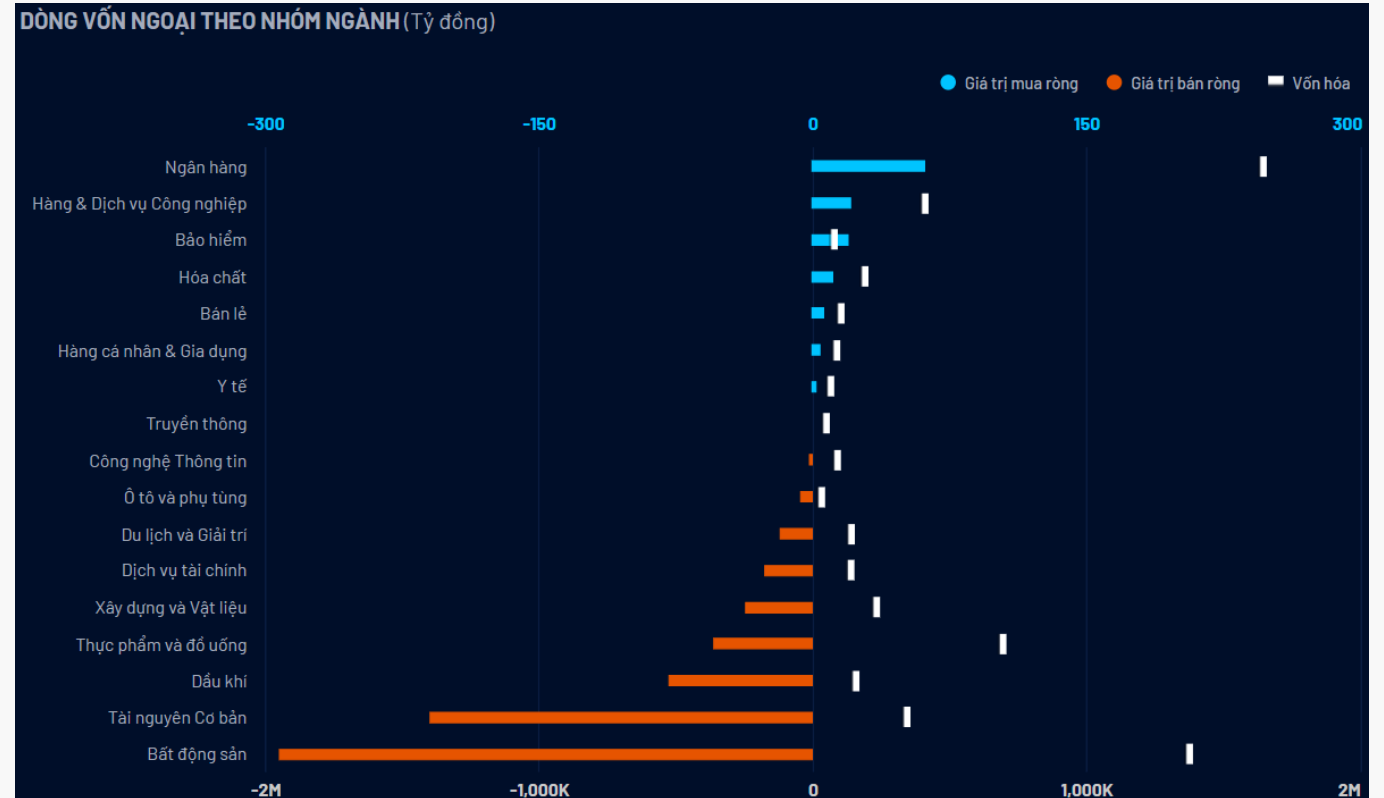
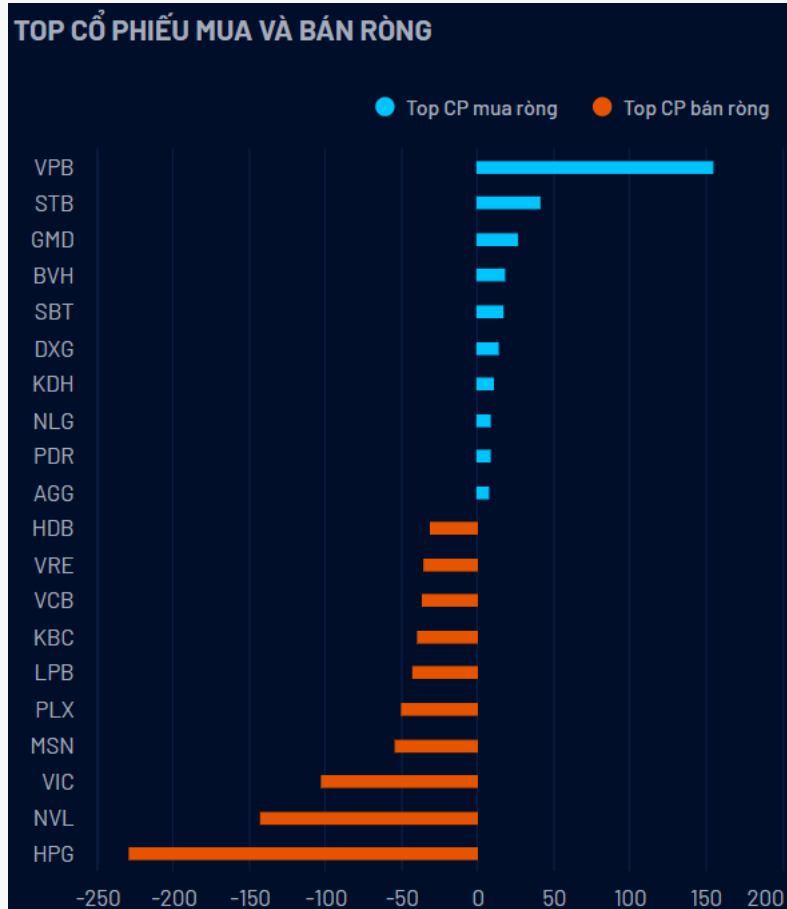
# Diễn biến các quỹ ETF

Mã	Ngày	Thay đổi (.000)	M/B ước tính (tỷ)	Tỷ lệ Premium
VanEck	12/05	-	-	-0.48%
DB FTSE	11/05	-122	-155	-0.32%
Ishares MSCI Frontier 100 ETF	12/05	-	-	-1.65%
Kim Kindex VN30	11/05	-500	-202	-1.09%
Premia MSCI	11/05	-	-	1.14%
E1VFN30	11/05	-700	-16	1.89%
FUEVFN30	11/05	+2,400	+54	0.51%
FUESSVFL	01/04	-	-	0.30%

# DIỄN BIẾN THỊ TRƯỜNG VIỆT NAM



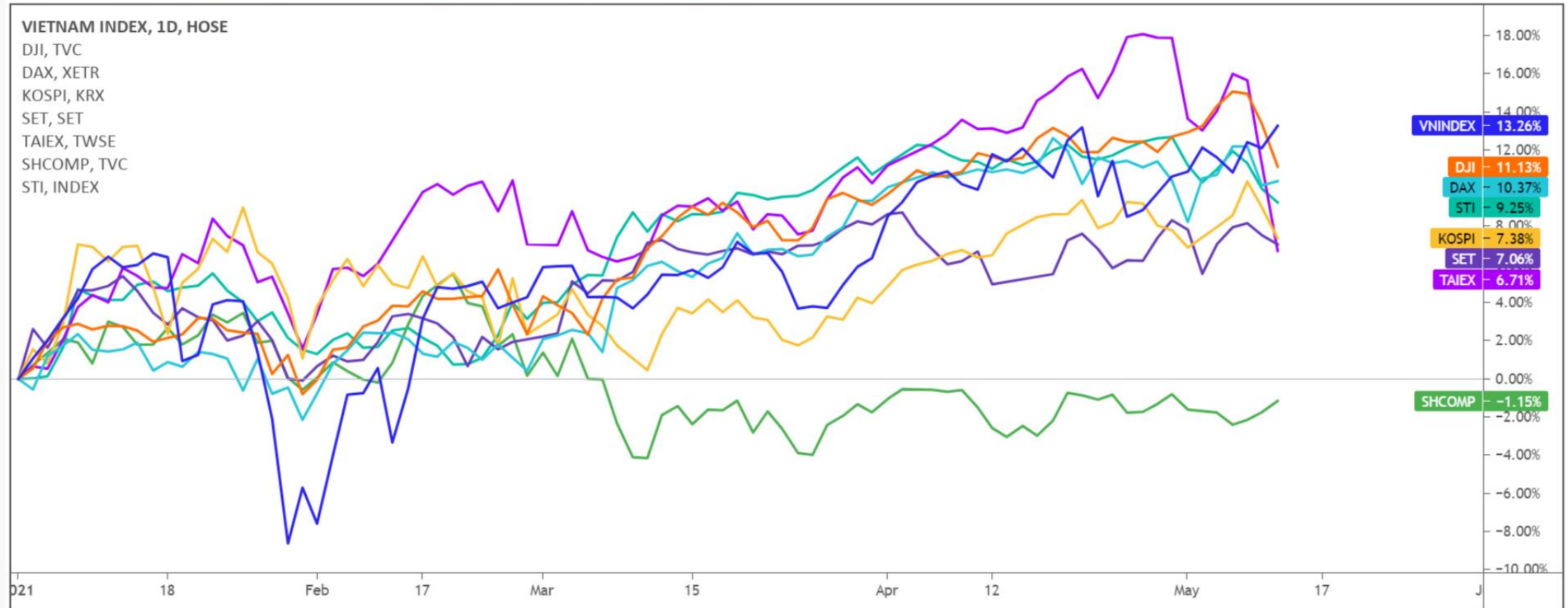
# Khối ngoại tiếp tục bán ròng mạnh 602 tỷ



Nguồn: YSradar

# TTCK Việt Nam tăng trưởng tốt nhất thế giới

HOSE\_DLY:VNINDEX, 1D 1269.09 ▲ +13.05 (+1.04%) O:1251.97 H:1269.09 L:1249.18 C:1269.09



# Chỉ số nhóm Thiết bị và dịch vụ Y tế đạt mức 52 tuần

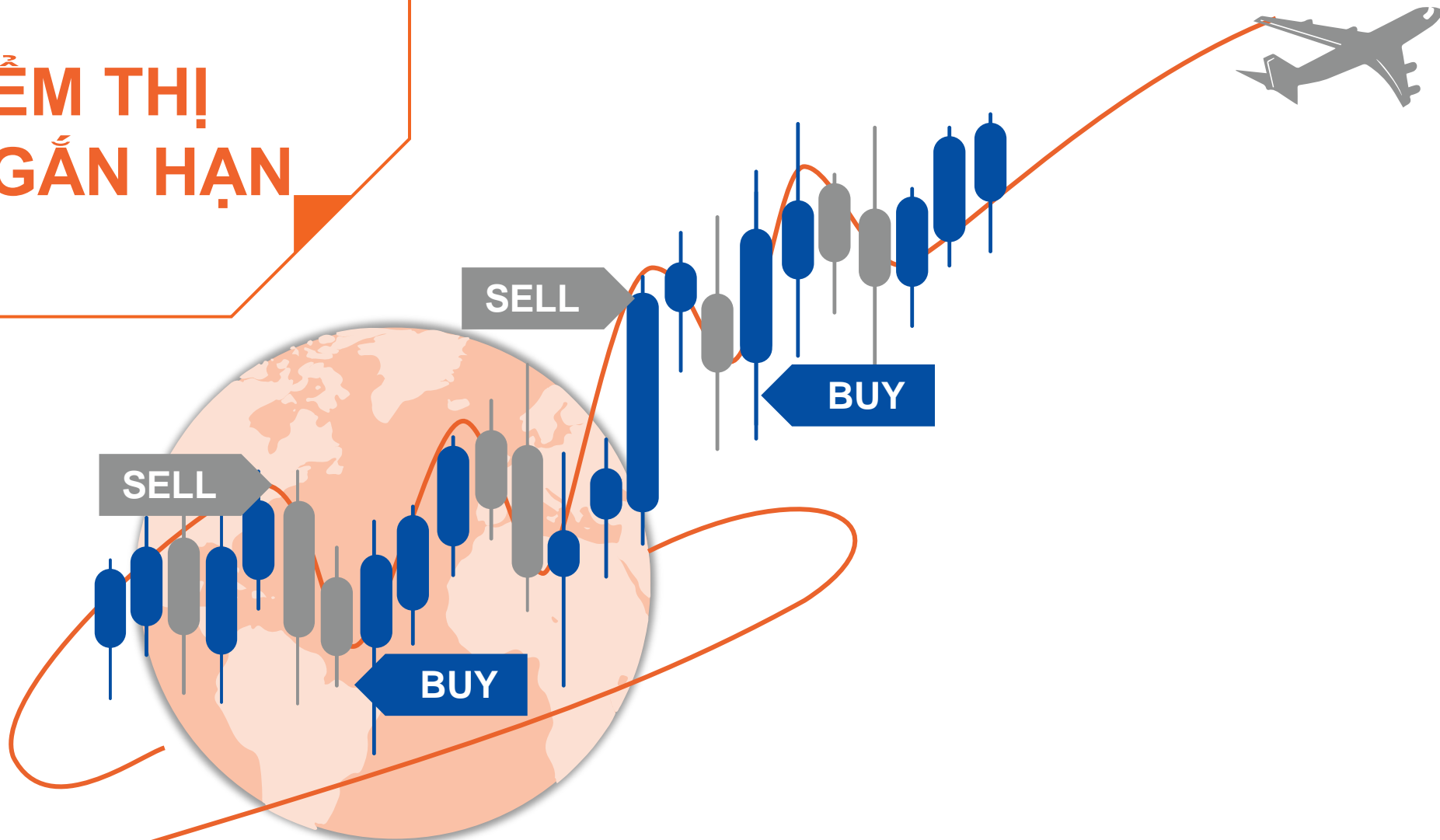
- Mức Sector Rating của nhóm Thiết bị và dịch vụ Y tế ở mức 40 điểm cho nên chúng tôi đánh giá TIÊU CỰC mức xếp hạng tăng trưởng của cổ phiếu này.
- Đồ thị giá của chỉ số này đạt mức cao nhất 52 tuần và tiến về sát mức đỉnh 2018, đây được xem là mức kháng cự mạnh cho nên đồ thị giá có thể sẽ xuất hiện nhịp điều chỉnh trong vài phiên tới. Đồng thời, khối lượng giao dịch có dấu hiệu suy yếu và chỉ số Sức mạnh giá ở mức 43 cho thấy đồ thị giá có thể sẽ khó vượt được mức đỉnh 2018. Do đó, chúng tôi khuyến nghị các nhà đầu tư chưa nên xem xét nhóm cổ phiếu này.



Diễn biến chỉ số nhóm Thiết bị và dịch vụ Y tế. Nguồn: YSVN



# QUAN ĐIỂM THỊ TRƯỜNG NGẮN HẠN



# Quan điểm thị trường ngắn hạn

- Chúng tôi cho rằng thị trường có thể sẽ tiếp tục đà tăng và chỉ số VN-Index có thể sẽ kiểm định lại vùng kháng cự 1,283 – 1,300 điểm. Đồng thời, rủi ro ngắn hạn của thị trường chung vẫn ở mức cao cho nên chỉ số VN-Index khó có thể vượt được vùng kháng cự 1,283 – 1,300 điểm. Dòng tiền tiếp tục lan tỏa nhưng vẫn ở mức thấp cho thấy các nhà đầu tư vẫn chưa sẵn sàng quay trở lại thị trường.
- Xu hướng ngắn hạn của thị trường chung vẫn duy trì ở mức TRUNG TÍNH. Do đó, chúng tôi khuyến nghị các nhà đầu tư ngắn hạn có thể tăng nhẹ tỷ trọng cổ phiếu và mua mới với tỷ trọng thấp do rủi ro thị trường vẫn ở mức cao. Đồng thời, chúng tôi tiếp tục lưu ý các nhà đầu tư ngắn hạn chưa nên sử dụng đòn bẩy ở giai đoạn này.
- Tham khảo tín hiệu mua/bán cổ phiếu tại: <https://ysradar.yuanta.com.vn/>



# DANH MỤC KHUYẾN NGHỊ NGẮN HẠN



# Danh mục khuyến nghị ngắn hạn

CP	Giá	Xu hướng ngắn hạn	Xu hướng trung hạn	Ngày khuyến nghị	Giao dịch T+	Giá mua ngắn hạn	Trailing Stop	%Lợi nhuận	Khuyến nghị
VPB	64.00	TĂNG	TĂNG	04/02/2021	T+70	35.45	58.11	80.54%	NẮM GIỮ
VND	41.60	TĂNG	TĂNG	08/02/2021	T+68	26.35	37.38	57.87%	NẮM GIỮ
GIL	79.80	TĂNG	TĂNG	08/02/2021	T+68	53.90	73.85	48.05%	NẮM GIỮ
KDC	51.20	TĂNG	TĂNG	17/02/2021	T+61	41.70	49.81	22.78%	NẮM GIỮ
FPT	85.40	TĂNG	TĂNG	02/04/2021	T+29	79.70	81.92	7.15%	NẮM GIỮ
HPG	62.70	TĂNG	TĂNG	02/04/2021	T+29	48.50	58.92	29.28%	NẮM GIỮ
DGC	69.90	TĂNG	TĂNG	20/04/2021	T+17	62.42	65.11	11.99%	NẮM GIỮ
HAH	28.00	TĂNG	TĂNG	29/04/2021	T+10	25.55	25.87	9.59%	NẮM GIỮ
STB	26.35	TĂNG	TĂNG	29/04/2021	T+10	24.20	23.09	8.88%	NẮM GIỮ
GVR	27.00	TĂNG	TĂNG	04/05/2021	T+7	25.75	23.36	4.85%	NẮM GIỮ
HSG	38.10	TĂNG	TĂNG	05/05/2021	T+6	33.60	35.21	13.39%	NẮM GIỮ
CTG	45.00	TĂNG	TĂNG	05/05/2021	T+6	43.00	41.89	4.65%	NẮM GIỮ
HDG	41.85	TĂNG	GIẢM	06/05/2021	T+5	41.90	38.49	-0.12%	NẮM GIỮ
VCI	71.00	TĂNG	TĂNG	11/05/2021	T+2	68.20	64.32	4.11%	NẮM GIỮ

CÔNG NGHỆ ĐỊNH DANH TRỰC TUYẾN

# eKYC

CHỈ 05 Phút CÓ NGAY TÀI KHOẢN CHỨNG KHOÁN



[taikhoan.yuanta.com.vn](http://taikhoan.yuanta.com.vn)



SUCCESS ...



SCANNING...



ARTIFICIAL INTELLIGENCE



Quét mã QR

**RA MẮT KÊNH THÔNG TIN MỚI DÀNH CHO NHÀ ĐẦU TƯ  
BẢO MẬT, NHANH CHÓNG, CHUYÊN SÂU**



# Liên hệ

## Phòng Nghiên cứu và Phân tích khối Khách hàng cá nhân

### **Nguyễn Thế Minh**

Giám đốc Nghiên cứu Phân tích

+84 28 3622 6868 ext 3826

[minh.nguyen@yuanta.com.vn](mailto:minh.nguyen@yuanta.com.vn)

### **Quách Đức Khánh**

Phó phòng Nghiên cứu Phân tích

+84 28 3622 6868 ext 3833

[khanh.quach@yuanta.com.vn](mailto:khanh.quach@yuanta.com.vn)

### **Phạm Tấn Phát**

Chuyên viên phân tích cao cấp

+84 28 3622 6868 ext 3880

[phat.pham@yuanta.com.vn](mailto:phat.pham@yuanta.com.vn)

### **Lý Thị Hiền**

Trưởng phòng Nghiên cứu Phân tích

+84 28 3622 6868 ext 3908

[hien.ly@yuanta.com.vn](mailto:hien.ly@yuanta.com.vn)

### **Khổng Hữu Hiệp**

Chuyên viên phân tích cao cấp

+84 28 3622 6868 ext 3912

[hiiep.khong@yuanta.com.vn](mailto:hiiep.khong@yuanta.com.vn)

### **Nguyễn Trịnh Ngọc Hồng**

Chuyên viên phân tích

+84 28 3622 6868 ext 3832

[hong.nguyen@yuanta.com.vn](mailto:hong.nguyen@yuanta.com.vn)

# Global Disclaimer

© 2020 Yuanta. All rights reserved. The information in this report has been compiled from sources we believe to be reliable, but we do not hold ourselves responsible for its completeness or accuracy. It is not an offer to sell or solicitation of an offer to buy any securities. All opinions and estimates included in this report constitute our judgment as of this date and are subject to change without notice.

This report provides general information only. Neither the information nor any opinion expressed herein constitutes an offer or invitation to make an offer to buy or sell securities or other investments. This material is prepared for general circulation to clients and is not intended to provide tailored investment advice and does not take into account the individual financial situation and objectives of any specific person who may receive this report. Investors should seek financial advice regarding the appropriateness of investing in any securities, investments or investment strategies discussed or recommended in this report. The information contained in this report has been compiled from sources believed to be reliable but no representation or warranty, express or implied, is made as to its accuracy, completeness or correctness. This report is not (and should not be construed as) a solicitation to act as securities broker or dealer in any jurisdiction by any person or company that is not legally permitted to carry on such business in that jurisdiction.

Yuanta research is distributed in the United States only to Major U.S. Institutional Investors (as defined in Rule 15a-6 under the Securities Exchange Act of 1934, as amended and SEC staff interpretations thereof). All transactions by a US person in the securities mentioned in this report must be effected through a registered broker-dealer under Section 15 of the Securities Exchange Act of 1934, as amended. Yuanta research is distributed in Taiwan by Yuanta Securities Investment Consulting. Yuanta research is distributed in Hong Kong by Yuanta Securities (Hong Kong) Co. Limited, which is licensed in Hong Kong by the Securities and Futures Commission for regulated activities, including Type 4 regulated activity (advising on securities). In Hong Kong, this research report may not be redistributed, retransmitted or disclosed, in whole or in part or and any form or manner, without the express written consent of Yuanta Securities (Hong Kong) Co. Limited.