

Xuất hiện nhịp hồi phục

08/06/2021

Diễn biến hợp đồng

Đơn vị	Điểm	Điểm	HĐ	Ngày đảo hạn	Ngày còn lại
VN30F2106	1429.9	-55.1	265,915	17/06	11
VN30F2107	1424.5	-52.8	960	15/07	39
VN30F2109	1415.4	-58.9	118	16/09	102
VN30F2112	1416.1	-53.9	176	16/12	193

Nguồn: Bloomberg – YSVN

Thay đổi khối lượng và OI

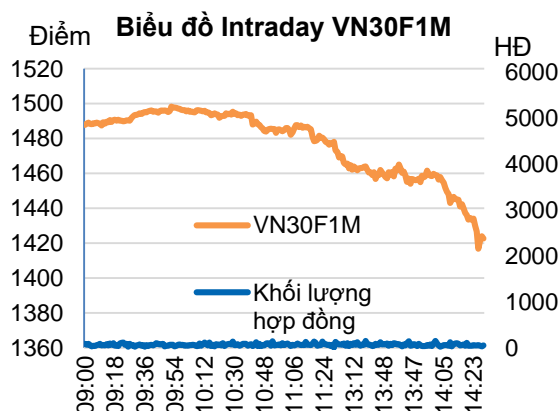
Đơn vị	HĐ	%	OI	%
VN30F2106	265,915	35.8%	32,890	
VN30F2107	960	23.4%	333	
VN30F2109	118	20.4%	273	
VN30F2112	176	104.7%	113	

Nguồn: Bloomberg – YSVN

Thay đổi Basis spread

Đơn vị	điểm	điểm	điểm
VN30F2106	-9.1	0.9	-10.0
VN30F2107	-14.5	0.9	-15.4
VN30F2109	-23.6	-9.8	-13.8
VN30F2112	-22.9	-14.1	-8.8

Nguồn: Bloomberg – YSVN



DIỄN BIẾN CÁC HDTL

- 4 HDTL đóng cửa giảm từ 53-59 điểm. Mức chênh lệch basis trên 4 mã HDTL ở mức basis âm từ 9-23 điểm.
- Khối lượng giao dịch trên VN30F2106 tăng 36%, VN30F2107 tăng 23%, VN30F2109 tăng 20% và VN30F2112 tăng 105%.

NHẬN ĐỊNH HDTL VN30F1M

- VN30F2106 tăng tốc đà giảm về mức thấp nhất phiên tại 1,400 điểm. Đồng thời, chỉ báo RSI đã về vùng quá bán cho thấy khả năng sẽ xuất hiện nhịp hồi phục kỹ thuật. Đồng thời, giá vẫn giữ trên đường MA(20) ở đồ thị ngày nên chúng tôi kỳ vọng giá sẽ dần cân bằng và hồi phục kỹ thuật.
- Vùng kháng cự trong phiên tại 1448 điểm và xa hơn 1460 điểm. Đây là vùng cản cho nhịp hồi phục kỹ thuật hiện tại.

CHIẾN LƯỢC ĐẦU TƯ

Chiến lược trong phiên	Chiến lược Long có thể tiến hành trên quan điểm lướt ngắn khi giá back-test lại khu vực 1420 điểm, dừng lỗ 1418 điểm và mục tiêu 1440-1448 điểm. Chiến lược Short xem xét tiến hành khi giá suy yếu tại các ngưỡng kháng cự 1448 và 1460 điểm.
Chiến lược theo xu hướng ngắn hạn (Daily)	NĐT mở vị thế Short ở nhịp hồi lên vùng 1448-1460 điểm, dừng lỗ 1465 điểm.

Phạm Tấn Phát

Chuyên viên phân tích cao cấp

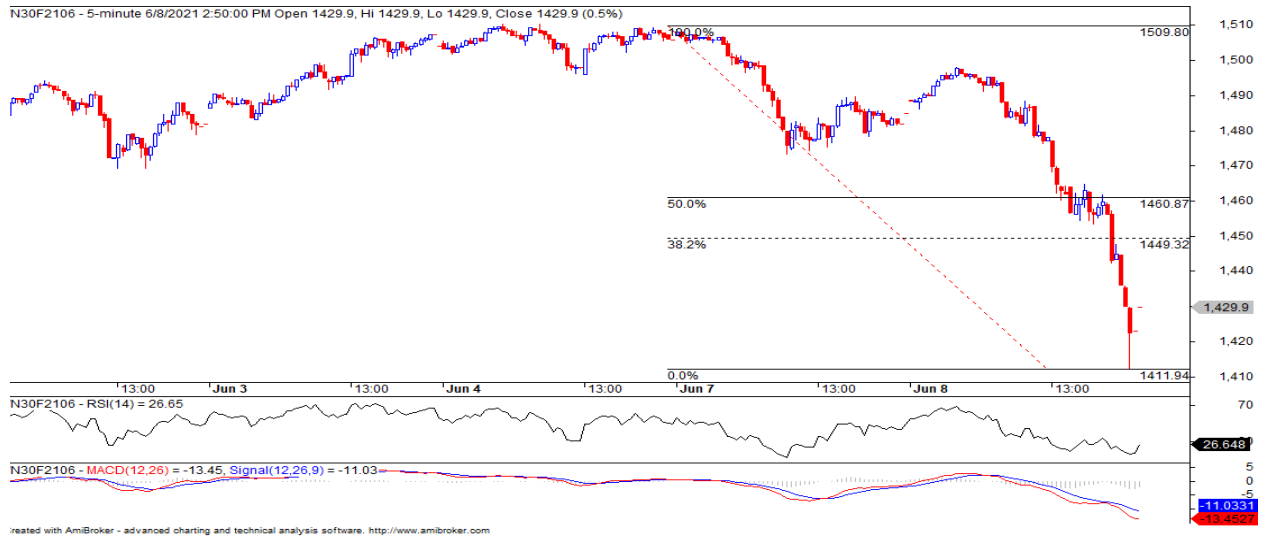
Email: phat.pham@yuanta.com.vn

Phone: (084) 28 3622 6868 ext 3880



We Create **Fortune**

ĐỒ THỊ HỢP ĐỒNG VN30F1M

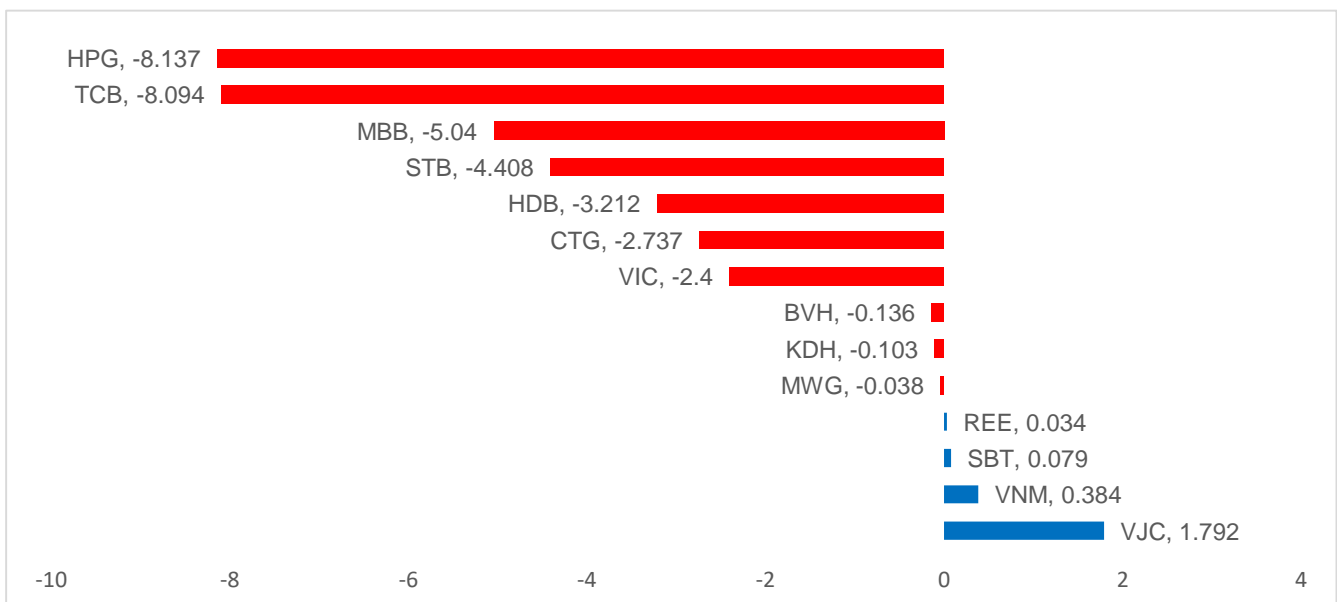


	VN30F2106-Daily	VN30F2106-1H
Xu hướng	GIẢM	GIẢM
Hỗ trợ 1	1400	1473
Hỗ trợ 2	1355	1468
Kháng cự 1	1555	1492
Kháng cự 2	1560	1497

DIỄN BIẾN CHỈ SỐ VN30-INDEX

Chỉ số VN30-Index tăng 3.04% trong đó HPG, TCB, MBB lấy đi 21.3 điểm. Ở chiều tăng VJC, VNM, SBT đóng góp 2.2 điểm.

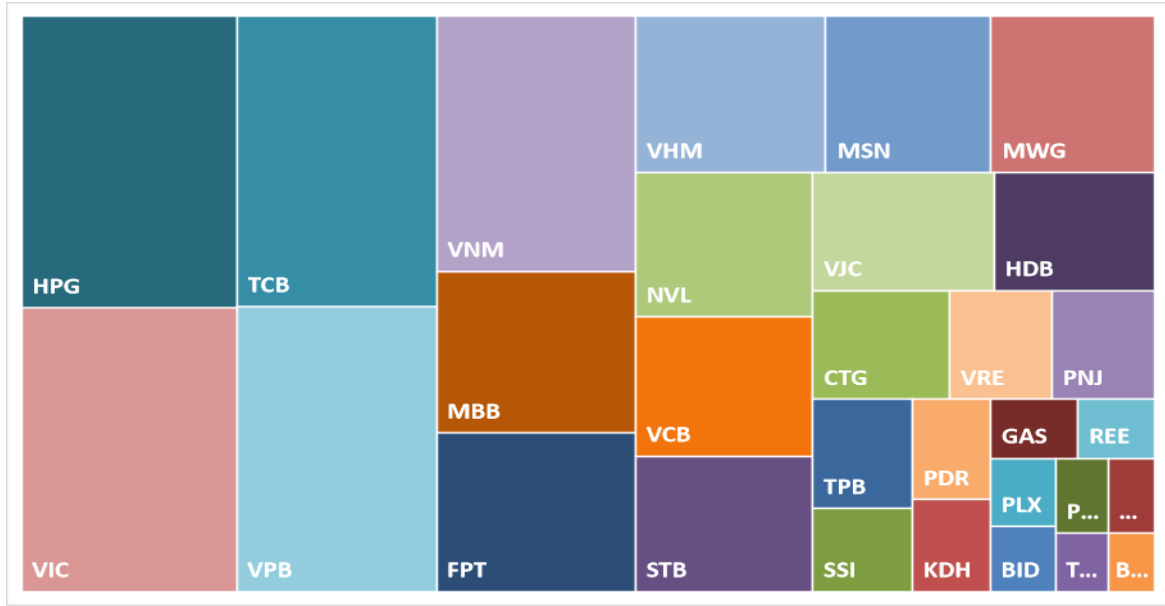
CỔ PHIẾU ẢNH HƯỞNG TRONG VN30-INDEX





We Create **Fortune**

VỐN HÓA TRONG VN30-INDEX



ĐỒ THỊ HPG



GIÁ, KHỐI LƯỢNG VÀ HỆ MỞ QUÁ CÁC PHIÊN CỦA CÁC HĐT L

Ngày	VN30F2106	KLGD	Vị thế Mở
08/06/2021	1,429.9	265,915	32,890
07/06/2021	1,485.0	195,761	32,890
04/06/2021	1,505.9	185,937	27,446
03/06/2021	1,504.0	181,274	30,159
02/06/2021	1,481.8	212,421	28,569
01/06/2021	1,487.6	166,167	26,789
31/05/2021	1,479.5	211,791	30,140
28/05/2021	1,462.5	176,803	30,140
27/05/2021	1,430.0	173,927	27,392

Ngày	VN30F2107	KLGD	Vị thế Mở
08/06/2021	1424.5	960	333
07/06/2021	1477.3	778	333
04/06/2021	1501.6	317	304
03/06/2021	1498.1	398	272
02/06/2021	1475	440	226
01/06/2021	1481.1	360	241
31/05/2021	1473.8	534	210
28/05/2021	1456.9	474	210
27/05/2021	1422	460	211



We Create **Fortune**

Ngày	VN30F2109	KLGD	Vị thế Mở
08/06/2021	1,415.4	118	273
07/06/2021	1,474.3	98	273
04/06/2021	1,494.9	64	276
03/06/2021	1,498.0	91	273
02/06/2021	1,475.8	62	270
01/06/2021	1,479.0	78	269
31/05/2021	1,471.6	72	271
28/05/2021	1,451.9	51	271
27/05/2021	1,420.0	114	267

Ngày	VN30F2112	KLGD	Vị thế Mở
08/06/2021	1416.1	176	113
07/06/2021	1470	86	113
04/06/2021	1493.8	41	126
03/06/2021	1490	162	131
02/06/2021	1471	109	89
01/06/2021	1473.6	55	90
31/05/2021	1465	165	104
28/05/2021	1449.2	81	104
27/05/2021	1417	56	96



We Create Fortune

DANH SÁCH CP CHỈ SỐ VN30

Mã CP	Tên	Ngành	Tỷ trọng	Giá đóng cửa	Vốn hóa	PER	PBR	KLGD 3 tháng	SH Nước Ngoài	Cao 52 Tuần	Thấp 52 Tuần
		Đơn vị:	%	VND	Tỷ VND	x	x	'000 cp	%	VND	VND
BID	Ngân hàng Thương mại Cổ phần Đầu tư và Phát triển Việt Nam	Tài chính	0.6%	44,800	180,186	21.9	2.3	3,878	17%	50,600	35,550
KDH	Công ty Cổ phần Đầu tư và Kinh doanh nhà Khang Điền	Bất động sản	1.1%	38,550	21,542	18.0	2.6	3,444	31%	40,200	21,619
CTG	Ngân hàng Thương mại Cổ phần Công thương Việt Nam	Tài chính	3.1%	49,000	182,447	10.3	2.0	15,834	25%	54,900	20,400
TCH	Công ty Cổ phần Đầu tư Dịch vụ Tài chính Hoàng Huy	Công nghiệp	0.4%	21,900	8,742	8.6	1.5	6,229	15%	27,400	17,750
PLX	Tập đoàn Xăng dầu Việt Nam	Năng lượng	0.8%	54,700	68,037	18.8	2.9	2,405	16%	59,600	41,000
BVH	Tập đoàn Bảo Việt	Tài chính	0.4%	57,000	42,312	22.4	2.1	946	27%	71,200	39,200
FPT	Công ty Cổ phần FPT	CNTT	5.0%	80,800	73,325	19.7	4.4	2,716	49%	88,500	37,913
GAS	Tổng Công ty Khí Việt Nam - Công ty Cổ phần	Dịch vụ tiện ích	0.7%	88,100	168,619	22.3	3.3	836	2%	96,000	63,300
POW	Tổng Công ty Điện lực Dầu khí Việt Nam	Dịch vụ tiện ích	0.5%	12,100	28,337	11.7	1.0	15,052	3%	15,200	8,660
HDB	Ngân hàng Thương mại Cổ phần Phát triển Thành phố Hồ Chí Minh	Tài chính	3.1%	32,300	51,479	10.5	2.1	5,781	17%	36,200	13,879
HPG	Công ty Cổ phần Tập đoàn Hòa Phát	Nguyên vật liệu	10.5%	50,000	223,647	12.3	3.4	31,102	27%	56,300	15,123
MBB	Ngân hàng Thương mại Cổ phần Quân đội	Tài chính	5.3%	37,300	104,394	10.3	2.0	20,024	22%	42,700	13,226
MSN	Công ty Cổ phần Tập đoàn Masan	Hàng tiêu dùng thiết yếu	3.6%	104,000	122,167	81.2	7.6	2,178	33%	115,500	48,900
MWG	Công ty Cổ phần Đầu tư Thế Giới Di Động	Hàng tiêu dùng không thiết yếu	3.6%	136,000	64,659	15.0	3.7	859	49%	150,000	71,300
NVL	Công ty Cổ phần Tập đoàn Đầu tư Địa ốc No Va	Bất động sản	4.4%	136,000	147,117	32.5	4.6	2,369	8%	144,800	52,898
PNJ	Công ty Cổ phần Vàng bạc Đá quý Phú Nhuận	Hàng tiêu dùng không thiết yếu	1.5%	96,000	21,827	19.3	3.8	500	49%	104,900	49,800
REE	Công ty Cổ phần Cơ điện Lạnh	Công nghiệp	0.7%	56,000	17,307	9.7	1.5	693	49%	61,000	29,500
PDR	Công ty Cổ phần Phát triển Bất động sản Phát Đạt	Bất động sản	1.4%	82,300	40,061	30.5	7.5	3,944	3%	85,000	17,038
TPB	Ngân hàng Thương mại Cổ phần Tiên Phong	Tài chính	1.8%	35,000	37,509	9.2	2.0	5,547	30%	40,900	15,796
SBT	Công ty Cổ phần Thành Thành Công - Biên Hòa	Hàng tiêu dùng thiết yếu	0.4%	21,200	13,084	18.7	1.7	3,221	9%	25,300	13,000
SSI	Công ty Cổ phần Chứng khoán SSI	Tài chính	1.5%	44,000	28,748	15.9	2.5	13,332	47%	50,000	13,250
STB	Ngân hàng Thương mại Cổ phần Sài Gòn Thương Tín	Tài chính	4.2%	28,600	51,584	19.1	1.7	39,763	11%	33,900	9,900
TCB	Ngân hàng Thương mại Cổ phần Kỹ thương Việt Nam	Tài chính	9.6%	49,500	173,493	12.2	2.2	14,144	22%	55,200	17,500
VCB	Ngân hàng Thương mại Cổ phần Ngoại thương Việt Nam	Tài chính	3.5%	100,000	370,888	17.5	3.7	1,953	23%	108,500	75,100
VHM	Công ty Cổ phần Vinhomes	Bất động sản	4.4%	105,300	346,386	13.4	3.8	3,889	23%	112,400	70,000
VIC	Tập đoàn Vingroup - Công ty Cổ phần	Bất động sản	6.2%	119,800	405,215	55.1	5.0	2,231	14%	145,900	79,900
VJC	Công ty Cổ phần Hàng không Vietjet	Công nghiệp	2.7%	117,200	63,477	52.0	4.2	519	19%	138,500	94,300
VNM	Công ty Cổ phần Sữa Việt Nam	Hàng tiêu dùng thiết yếu	8.0%	89,700	187,469	19.2	6.0	3,848	55%	117,200	86,100
VPB	Ngân hàng Thương mại Cổ phần Việt Nam Thịnh Vượng	Tài chính	9.7%	71,500	175,515	15.5	3.1	19,630	15%	72,000	19,400
VRE	Công ty Cổ phần Vincom Retail	Bất động sản	1.5%	31,650	71,919	26.9	2.4	6,385	30%	38,300	24,800



We Create **Fortune**

CÔNG TY CHỨNG KHOÁN YUANTA VIỆT NAM

Phòng phân tích khối khách hàng cá nhân

Nguyễn Thế Minh

Giám đốc Nghiên cứu Phân tích

+84 28 3622 6868 ext 3826

minh.nguyen@yuantan.com.vn

Lý Thị Hiền

Trưởng phòng NC-PT

+84 28 3622 6868 ext 3908

hien.ly@yuantan.com.vn

Quách Đức Khánh

Phó Phòng NC-PT

+84 28 3622 6868 ext 3833

khanh.quach@yuantan.com.vn

Khổng Hữu Hiệp

Chuyên viên phân tích cao cấp

+84 28 3622 6868 ext 3912

hiep.khong@yuantan.com.vn

Nguyễn Trịnh Ngọc Hồng

Chuyên viên phân tích cao cấp

+84 28 3622 6868 ext 3832

hong.nguyen@yuantan.com.vn

Phạm Tấn Phát

Chuyên viên phân tích cao cấp

+84 28 3622 6868 ext 3880

phat.pham@yuantan.com.vn

Phòng Môi giới khách hàng cá nhân

Nguyễn Thanh Tùng

Giám đốc Môi giới Hội Sở

+84 28 3622 6868 ext 3609

tung.nguyen@yuantan.com.vn

Phạm Đắc Thành

Giám đốc Khu vực Miền Bắc

+84 28 3622 6868 ext 3416

thanh.pham@yuantan.com.vn

Nguyễn Mạnh Hoạt

Giám đốc Khu vực Miền Nam (KV TP.HCM)

+84 28 3622 6868 ext 3847

hoat.nguyen@yuantan.com.vn

Lương Kỳ Ty

Giám đốc chi nhánh Chợ Lớn

+84 28 3622 6868 ext 3653

ty.luong@yuantan.com.vn

Bùi Quốc Phong

Giám đốc chi nhánh Đồng Nai

+84 28 3622 6868 ext 3701

phong.bui@yuantan.com.vn

Võ Thị Thu Thủy

Giám đốc chi nhánh Bình Dương

+84 28 3622 6868 ext 3505

thuy.vo@yuantan.com.vn

Nguyễn Việt Quang

Giám đốc chi nhánh Hà Nội

+84 28 3622 6868 ext 3404

quang.nguyen@yuantan.com.vn

Võ Đình Tuấn

Giám đốc chi nhánh Đà Nẵng

+84 28 3622 6868 ext 3301

tuan.vo@yuantan.com.vn

Đinh Thị Thu Cúc

Giám đốc chi nhánh Vũng Tàu

+84 28 3622 6868 ext 3203

cuc.dinh@yuantan.com.vn



We Create **Fortune**

Appendix A: Important Disclosures

Analyst Certification

Each research analyst primarily responsible for the content of this research report, in whole or in part, certifies that with respect to each security or issuer that the analyst covered in this report: (1) all of the views expressed accurately reflect his or her personal views about those securities or issuers; and (2) no part of his or her compensation was, is, or will be, directly or indirectly, related to the specific recommendations or views expressed by that research analyst in the research report.

Ratings Definitions

BUY: We have a positive outlook on the stock based on our expected absolute or relative return over the investment period. Our thesis is based on our analysis of the company's outlook, financial performance, catalysts, valuation and risk profile. We recommend investors add to their position.

HOLD-Outperform: In our view, the stock's fundamentals are relatively more attractive than peers at the current price. Our thesis is based on our analysis of the company's outlook, financial performance, catalysts, valuation and risk profile.

HOLD-Underperform: In our view, the stock's fundamentals are relatively less attractive than peers at the current price. Our thesis is based on our analysis of the company's outlook, financial performance, catalysts, valuation and risk profile.

SELL: We have a negative outlook on the stock based on our expected absolute or relative return over the investment period. Our thesis is based on our analysis of the company's outlook, financial performance, catalysts, valuation and risk profile. We recommend investors reduce their position.

Under Review: We actively follow the company, although our estimates, rating and target price are under review.

Restricted: The rating and target price have been suspended temporarily to comply with applicable regulations and/or Yuanta policies.

Note: Yuanta research coverage with a Target Price is based on an investment period of 12 months. Greater China Discovery Series coverage does not have a formal 12 months Target Price and the recommendation is based on an investment period specified by the analyst in the report.

Global Disclaimer

© 2020 Yuanta. All rights reserved. The information in this report has been compiled from sources we believe to be reliable, but we do not hold ourselves responsible for its completeness or accuracy. It is not an offer to sell or solicitation of an offer to buy any securities. All opinions and estimates included in this report constitute our judgment as of this date and are subject to change without notice.

This report provides general information only. Neither the information nor any opinion expressed herein constitutes an offer or invitation to make an offer to buy or sell securities or other investments. This material is prepared for general circulation to clients and is not intended to provide tailored investment advice and does not take into account the individual financial situation and objectives of any specific person who may receive this report. Investors should seek financial advice regarding the appropriateness of investing in any securities, investments or investment strategies discussed or recommended in this report. The information contained in this report has been compiled from sources believed to be reliable but no representation or warranty, express or implied, is made as to its accuracy, completeness or correctness. This report is not (and should not be construed as) a solicitation to act as securities broker or dealer in any jurisdiction by any person or company that is not legally permitted to carry on such business in that jurisdiction.

Yuanta research is distributed in the United States only to Major U.S. Institutional Investors (as defined in Rule 15a-6 under the Securities Exchange Act of 1934, as amended and SEC staff interpretations thereof). All transactions by a US person in the securities mentioned in this report must be effected through a registered broker-dealer under Section 15 of the Securities Exchange Act of 1934, as amended. Yuanta research is distributed in Taiwan by Yuanta Securities Investment Consulting. Yuanta research is distributed in Hong Kong by Yuanta Securities (Hong Kong) Co. Limited, which is licensed in Hong Kong by the Securities and Futures Commission for regulated activities, including Type 4 regulated activity (advising on securities). In Hong Kong, this research report may not be redistributed, retransmitted or disclosed, in whole or in part or any form or manner, without the express written consent of Yuanta Securities (Hong Kong) Co. Limited.