

Ưu tiên hoạt động trading trong phiên

22/06/2021

Diễn biến hợp đồng

Đơn vị	Điểm	Điểm	HĐ	Ngày đảo hạn	Ngày còn lại
VN30F2107	1490.4	16.3	150,529	15/07	25
VN30F2108	1487.0	16.3	355	19/08	60
VN30F2109	1486.6	16.6	27	16/09	88
VN30F2112	1482.0	18.5	54	16/12	179

Nguồn: Bloomberg – YSVN

Thay đổi khối lượng và OI

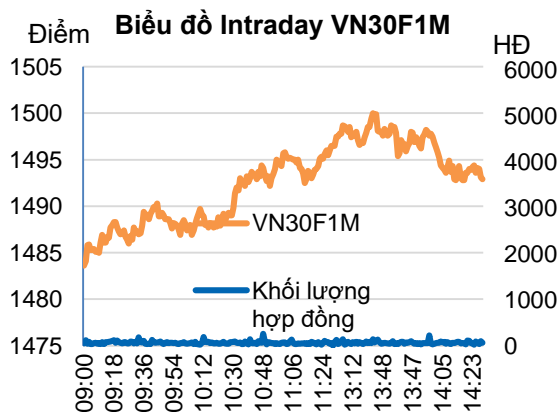
Đơn vị	HĐ	%	OI	%
VN30F2107	150,529	-24.6%	24,432	
VN30F2108	355	-13.4%	116	
VN30F2109	27	145.5%	289	
VN30F2112	54	-94.2%	209	

Nguồn: Bloomberg – YSVN

Thay đổi Basis spread

Đơn vị	điểm	điểm	điểm
VN30F2107	1.2	-4.2	5.4
VN30F2108	-2.2	-4.2	2.0
VN30F2109	-2.6	-8.3	5.6
VN30F2112	-7.2	-14.8	7.5

Nguồn: Bloomberg – YSVN



DIỄN BIẾN CÁC HĐTL

- 4 HĐTL đóng cửa tăng từ 16-19 điểm. Basis spread giữ ở mức dương nhẹ trên VN30F2107 trong khi 3 mã HĐTL còn lại có basis âm từ 2-7 điểm.
- Khối lượng giao dịch trên VN30F2107 giảm 25%, VN30F2108 giảm 13%, VN30F2109 tăng 146% và VN30F2112 giảm 94%.

NHẬN ĐỊNH HĐTL VN30F1M

- VN30F2107 điều chỉnh về cuối phiên từ ngưỡng 1500 điểm đi kèm với tín hiệu phân kỳ giảm hình thành trên chỉ báo RSI và MACD ở khung 15 phút cảnh báo tín hiệu điều chỉnh. Đồng thời, giá cũng đi vào bên trong dải Bands cho thấy mức biến động yếu dần.
- Mặc dù vậy, xu hướng ngắn hạn vẫn đang ở trạng thái đi ngang với hỗ trợ bên dưới 1485-1486 điểm trong khi kháng cự 1494-1502 điểm.

CHIẾN LƯỢC ĐẦU TƯ

Chiến lược trong phiên	NĐT nên chờ đợi set-up rõ ràng. Cụ thể, vị thế Short có thể xem xét tại các mốc kháng cự 1502-1503 điểm, dừng lỗ 1504 điểm. Vị thế Long có thể xem xét lướt ở khu vực 1485-1486 điểm, dừng lỗ 1483 điểm.
Chiến lược theo xu hướng ngắn hạn (Daily)	VN30F2107 đang đi ngang trong biên độ rộng nên tạm thời NĐT nên chờ tín hiệu xu hướng rõ ràng.

Phạm Tấn Phát

Chuyên viên phân tích cao cấp

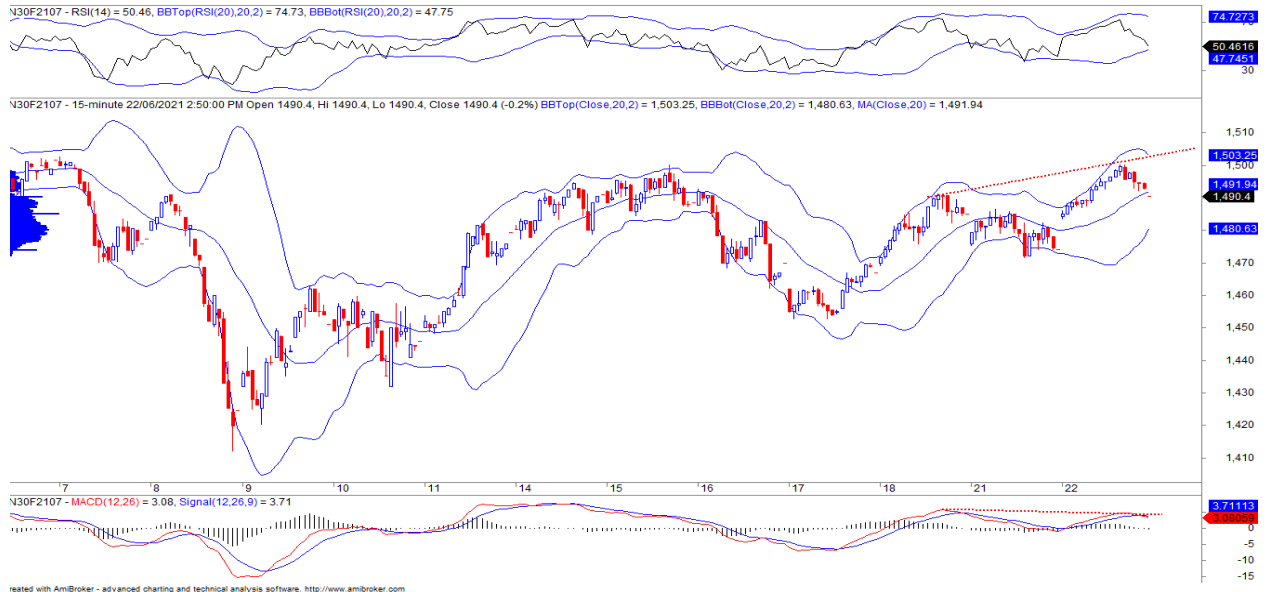
Email: phat.pham@yuanta.com.vn

Phone: (084) 28 3622 6868 ext 3880



We Create **Fortune**

ĐỒ THỊ HỢP ĐỒNG VN30F1M

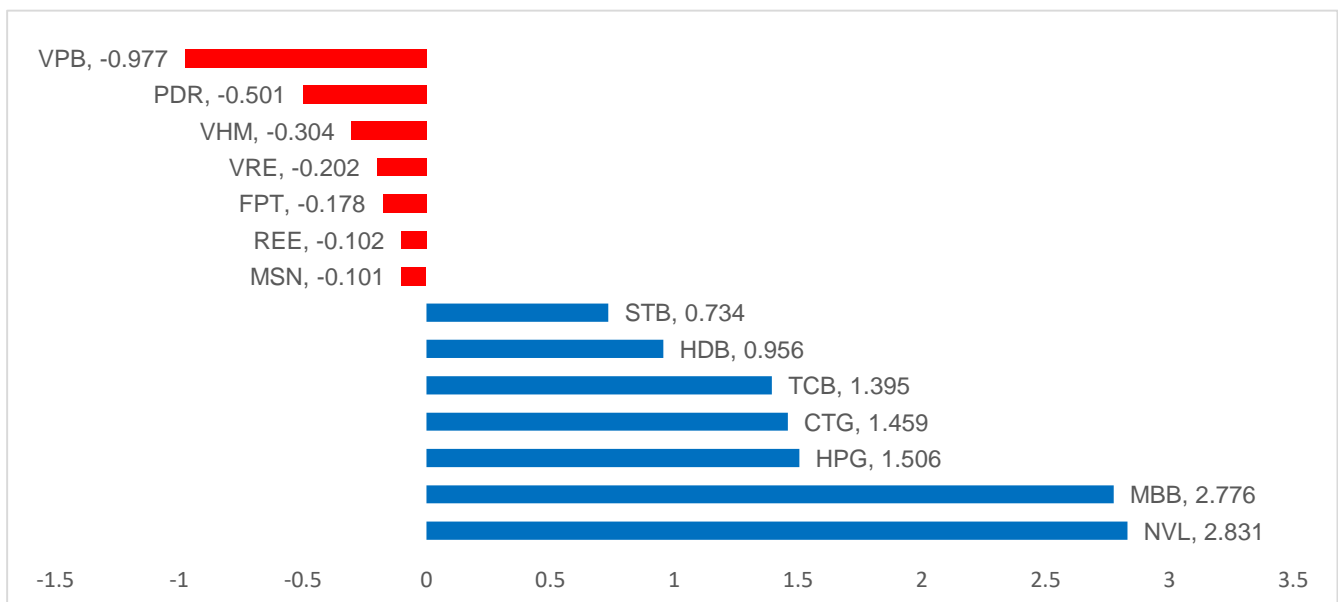


	VN30F2107-Daily	VN30F2107-15M
Xu hướng	ĐI NGANG	TĂNG
Hỗ trợ 1	1411	1485
Hỗ trợ 2	1355	1480
Kháng cự 1	1505	1494
Kháng cự 2	1510	1502

DIỄN BIẾN CHỈ SỐ VN30-INDEX

Chỉ số VN30-Index tăng 0.74% trong đó NVL, MBB, HPG đóng góp 7.1 điểm tăng. Ở chiều giảm, VPB, PDR, VHM lấy đi gần 1.8 điểm.

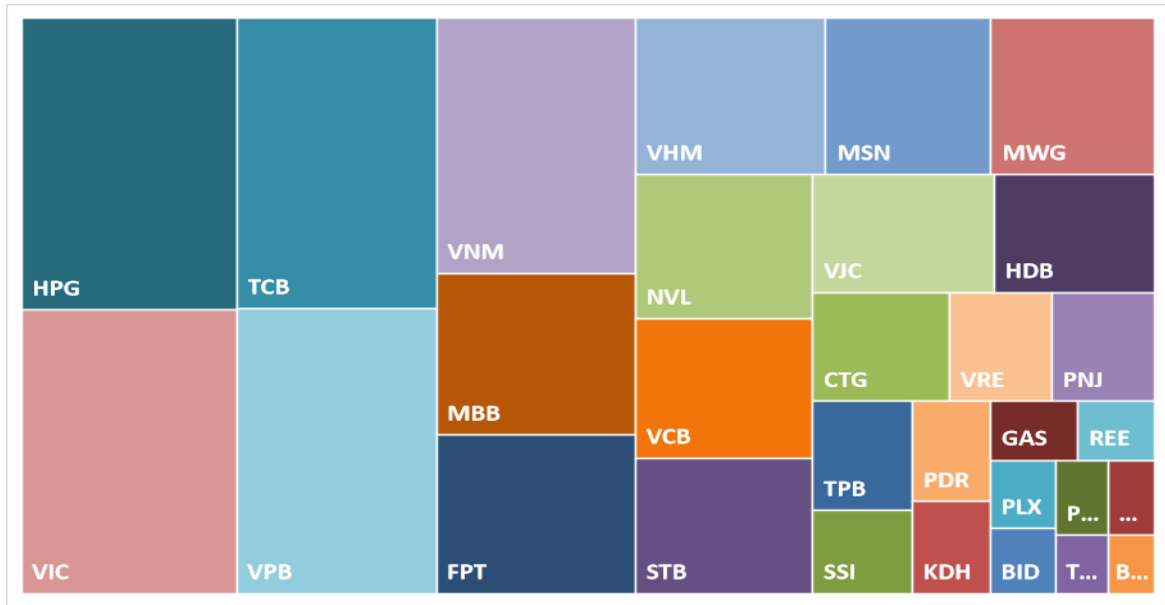
CỔ PHIẾU ẢNH HƯỞNG TRONG VN30-INDEX



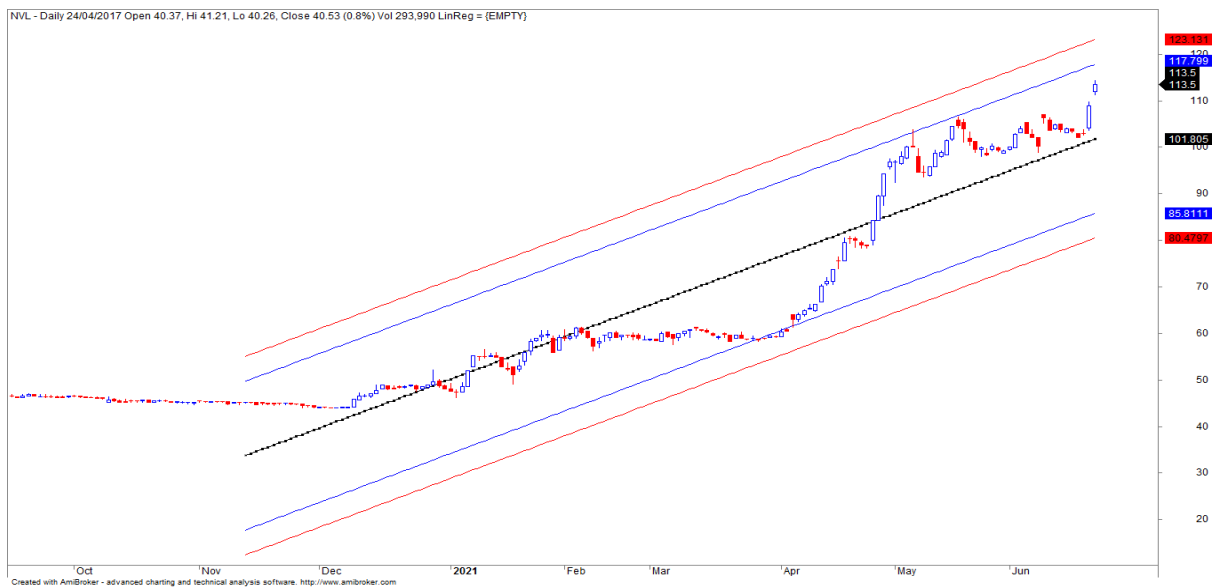


We Create **Fortune**

VỐN HÓA TRONG VN30-INDEX



ĐỒ THỊ NVL



GIÁ, KHỐI LƯỢNG VÀ HỖ MỜ QUÁ CÁC PHIÊN CỦA CÁC HĐTL

Ngày	VN30F2106	KLGD	Vị thế Mở
22/06/2021	1,490.4	150,529	24,432
21/06/2021	1,474.1	199,586	24,432
18/06/2021	1,485.0	211,415	22,086
17/06/2021	1,461.9	179,293	22,086
16/06/2021	1,468.9	252,886	22,086
15/06/2021	1,491.0	244,831	28,771
14/06/2021	1,497.5	202,777	31,301
11/06/2021	1,493.2	231,157	31,173
10/06/2021	1,453.0	344,106	30,114

Ngày	VN30F2107	KLGD	Vị thế Mở
22/06/2021	1487	355	116
21/06/2021	1470.7	410	116
18/06/2021	1483.5	403	14,245
17/06/2021	1467	24,493	14,245
16/06/2021	1470	12,265	8,705
15/06/2021	1488.6	5,904	4,197
14/06/2021	1491	2,057	1,578
11/06/2021	1479.3	1,035	984
10/06/2021	1445.9	1,033	557



We Create **Fortune**

Ngày	VN30F2109	KLGD	Vị thế Mở
22/06/2021	1,470.0	11	289
21/06/2021	1,479.0	114	0
18/06/2021	1,464.9	107	285
17/06/2021	1,465.8	76	285
16/06/2021	1,483.8	74	278
15/06/2021	1,484.0	75	290
14/06/2021	1,470.1	75	295
11/06/2021	1,446.2	69	281
10/06/2021	1,474.3	98	273

Ngày	VN30F2112	KLGD	Vị thế Mở
22/06/2021	1482	54	209
21/06/2021	1463.5	937	209
18/06/2021	1470.3	56	299
17/06/2021	1464.9	107	299
16/06/2021	1465.8	76	285
15/06/2021	1483.8	74	278
14/06/2021	1484	75	290
11/06/2021	1470.1	75	295
10/06/2021	1446.2	69	281



We Create Fortune

DANH SÁCH CP CHỈ SỐ VN30

Mã CP	Tên	Ngành	Tỷ trọng	Giá đóng cửa	Vốn hóa	PER	PBR	KLGD 3 tháng	SH Nước Ngoài	Cao 52 Tuần	Thấp 52 Tuần
		Đơn vị:	%	VND	Tỷ VND	x	x	'000 cp	%	VND	VND
BID	Ngân hàng Thương mại Cổ phần Đầu tư và Phát triển Việt Nam	Tài chính	0.6%	46,150	185,616	22.5	2.3	4,132	17%	50,600	35,550
KDH	Công ty Cổ phần Đầu tư và Kinh doanh nhà Khang Điền	Bất động sản	1.1%	37,350	22,959	19.2	2.8	3,916	32%	37,900	19,697
CTG	Ngân hàng Thương mại Cổ phần Công thương Việt Nam	Tài chính	3.2%	51,200	190,638	10.7	2.1	16,774	25%	54,900	20,400
TCH	Công ty Cổ phần Đầu tư Dịch vụ Tài chính Hoàng Huy	Công nghiệp	0.4%	23,500	9,381	9.2	1.6	6,283	15%	27,400	17,750
PLX	Tập đoàn Xăng dầu Việt Nam	Năng lượng	0.8%	56,500	70,275	19.4	3.0	2,554	17%	59,600	41,000
BVH	Tập đoàn Bảo Việt	Tài chính	0.4%	61,000	45,282	23.9	2.2	1,088	27%	71,200	39,200
FPT	Công ty Cổ phần FPT	CNTT	5.0%	83,800	76,046	20.4	4.5	2,694	49%	88,500	37,913
GAS	Tổng Công ty Khí Việt Nam - Công ty Cổ phần	Dịch vụ tiện ích	0.7%	92,700	177,423	23.5	3.5	884	3%	96,000	63,300
POW	Tổng Công ty Điện lực Dầu khí Việt Nam	Dịch vụ tiện ích	0.5%	12,300	28,805	11.9	1.0	13,978	3%	15,200	8,660
HDB	Ngân hàng Thương mại Cổ phần Phát triển Thành phố Hồ Chí Minh	Tài chính	3.2%	34,250	54,587	11.1	2.2	5,962	17%	36,200	13,879
HPG	Công ty Cổ phần Tập đoàn Hòa Phát	Nguyên vật liệu	10.6%	52,100	233,039	12.8	3.5	32,138	26%	56,300	15,667
MBB	Ngân hàng Thương mại Cổ phần Quân đội	Tài chính	5.6%	40,550	113,490	11.2	2.2	20,954	22%	42,700	13,226
MSN	Công ty Cổ phần Tập đoàn Masan	Hàng tiêu dùng thiết yếu	3.6%	106,500	125,727	83.1	7.7	2,193	32%	115,500	48,900
MWG	Công ty Cổ phần Đầu tư Thế Giới Di Động	Hàng tiêu dùng không thiết yếu	3.6%	141,000	67,036	15.6	3.9	856	49%	150,000	71,300
NVL	Công ty Cổ phần Tập đoàn Đầu tư Địa ốc No Va	Bất động sản	4.4%	103,000	151,169	33.4	4.8	3,070	8%	107,200	41,392
PNJ	Công ty Cổ phần Vàng bạc Đá quý Phú Nhuận	Hàng tiêu dùng không thiết yếu	1.5%	98,000	22,282	19.7	3.9	508	49%	104,900	49,800
REE	Công ty Cổ phần Cơ điện Lạnh	Công nghiệp	0.7%	59,700	18,450	10.3	1.6	680	49%	61,000	30,400
PDR	Công ty Cổ phần Phát triển Bất động sản Phát Đạt	Bất động sản	1.5%	92,100	44,832	34.1	8.4	4,068	3%	92,900	17,038
TPB	Ngân hàng Thương mại Cổ phần Tiên Phong	Tài chính	1.8%	35,500	38,044	9.3	2.0	5,580	30%	40,900	15,878
SBT	Công ty Cổ phần Thành Thành Công - Biên Hòa	Hàng tiêu dùng thiết yếu	0.4%	22,800	14,071	20.2	1.8	3,220	9%	25,300	13,000
SSI	Công ty Cổ phần Chứng khoán SSI	Tài chính	1.6%	50,500	32,995	18.2	2.9	14,296	48%	53,600	13,250
STB	Ngân hàng Thương mại Cổ phần Sài Gòn Thương Tín	Tài chính	4.2%	29,650	53,478	19.8	1.8	40,756	12%	33,900	9,900
TCB	Ngân hàng Thương mại Cổ phần Kỹ thương Việt Nam	Tài chính	9.6%	51,000	178,750	12.5	2.3	15,326	22%	55,200	17,500
VCB	Ngân hàng Thương mại Cổ phần Ngoại thương Việt Nam	Tài chính	3.7%	108,500	402,413	19.0	4.0	2,049	23%	109,000	75,100
VHM	Công ty Cổ phần Vinhomes	Bất động sản	4.6%	112,500	370,070	14.3	4.1	4,202	23%	116,000	70,900
VIC	Tập đoàn Vingroup - Công ty Cổ phần	Bất động sản	5.9%	117,400	397,097	54.0	4.9	2,301	14%	145,900	79,900
VJC	Công ty Cổ phần Hàng không Vietjet	Công nghiệp	2.6%	116,000	62,827	51.4	4.2	531	18%	138,500	94,300
VNM	Công ty Cổ phần Sữa Việt Nam	Hàng tiêu dùng thiết yếu	8.0%	92,100	192,485	19.7	6.1	3,937	55%	117,200	86,100
VPB	Ngân hàng Thương mại Cổ phần Việt Nam Thịnh Vượng	Tài chính	8.8%	66,500	163,241	14.4	2.9	23,440	15%	72,200	19,400
VRE	Công ty Cổ phần Vincom Retail	Bất động sản	1.5%	32,500	73,850	27.7	2.5	6,619	31%	38,300	24,800



We Create **Fortune**

CÔNG TY CHỨNG KHOÁN YUANTA VIỆT NAM

Phòng phân tích khối khách hàng cá nhân

Nguyễn Thế Minh

Giám đốc Nghiên cứu Phân tích

+84 28 3622 6868 ext 3826
minh.nguyen@yuanta.com.vn

Lý Thị Hiền

Trưởng phòng NC-PT

+84 28 3622 6868 ext 3908
hien.ly@yuanta.com.vn

Quách Đức Khánh

Phó Phòng NC-PT

+84 28 3622 6868 ext 3833
khanh.quach@yuanta.com.vn

Khổng Hữu Hiệp

Chuyên viên phân tích cao cấp

+84 28 3622 6868 ext 3912
hiep.khong@yuanta.com.vn

Nguyễn Trịnh Ngọc Hồng

Chuyên viên phân tích cao cấp

+84 28 3622 6868 ext 3832
hong.nguyen@yuanta.com.vn

Phạm Tấn Phát

Chuyên viên phân tích cao cấp

+84 28 3622 6868 ext 3880
phat.pham@yuanta.com.vn

Phòng Môi giới khách hàng cá nhân

Nguyễn Thanh Tùng

Giám đốc Môi giới Hội Sở

+84 28 3622 6868 ext 3609
tung.nguyen@yuanta.com.vn

Phạm Đắc Thành

Giám đốc Khu vực Miền Bắc

+84 28 3622 6868 ext 3416
thanh.pham@yuanta.com.vn

Nguyễn Mạnh Hoạt

Giám đốc Khu vực Miền Nam (KV TP.HCM)

+84 28 3622 6868 ext 3847
hoat.nguyen@yuanta.com.vn

Lương Kỳ Ty

Giám đốc chi nhánh Chợ Lớn

+84 28 3622 6868 ext 3653
ty.luong@yuanta.com.vn

Bùi Quốc Phong

Giám đốc chi nhánh Đồng Nai

+84 28 3622 6868 ext 3701
phong.bui@yuanta.com.vn

Võ Thị Thu Thủy

Giám đốc chi nhánh Bình Dương

+84 28 3622 6868 ext 3505
thuy.vo@yuanta.com.vn

Nguyễn Việt Quang

Giám đốc chi nhánh Hà Nội

+84 28 3622 6868 ext 3404
quang.nguyen@yuanta.com.vn

Võ Đình Tuấn

Giám đốc chi nhánh Đà Nẵng

+84 28 3622 6868 ext 3301
tuan.vo@yuanta.com.vn

Đinh Thị Thu Cúc

Giám đốc chi nhánh Vũng Tàu

+84 28 3622 6868 ext 3203
cuc.dinh@yuanta.com.vn



We Create **Fortune**

Appendix A: Important Disclosures

Analyst Certification

Each research analyst primarily responsible for the content of this research report, in whole or in part, certifies that with respect to each security or issuer that the analyst covered in this report: (1) all of the views expressed accurately reflect his or her personal views about those securities or issuers; and (2) no part of his or her compensation was, is, or will be, directly or indirectly, related to the specific recommendations or views expressed by that research analyst in the research report.

Ratings Definitions

BUY: We have a positive outlook on the stock based on our expected absolute or relative return over the investment period. Our thesis is based on our analysis of the company's outlook, financial performance, catalysts, valuation and risk profile. We recommend investors add to their position.

HOLD-Outperform: In our view, the stock's fundamentals are relatively more attractive than peers at the current price. Our thesis is based on our analysis of the company's outlook, financial performance, catalysts, valuation and risk profile.

HOLD-Underperform: In our view, the stock's fundamentals are relatively less attractive than peers at the current price. Our thesis is based on our analysis of the company's outlook, financial performance, catalysts, valuation and risk profile.

SELL: We have a negative outlook on the stock based on our expected absolute or relative return over the investment period. Our thesis is based on our analysis of the company's outlook, financial performance, catalysts, valuation and risk profile. We recommend investors reduce their position.

Under Review: We actively follow the company, although our estimates, rating and target price are under review.

Restricted: The rating and target price have been suspended temporarily to comply with applicable regulations and/or Yuanta policies.

Note: Yuanta research coverage with a Target Price is based on an investment period of 12 months. Greater China Discovery Series coverage does not have a formal 12 months Target Price and the recommendation is based on an investment period specified by the analyst in the report.

Global Disclaimer

© 2020 Yuanta. All rights reserved. The information in this report has been compiled from sources we believe to be reliable, but we do not hold ourselves responsible for its completeness or accuracy. It is not an offer to sell or solicitation of an offer to buy any securities. All opinions and estimates included in this report constitute our judgment as of this date and are subject to change without notice.

This report provides general information only. Neither the information nor any opinion expressed herein constitutes an offer or invitation to make an offer to buy or sell securities or other investments. This material is prepared for general circulation to clients and is not intended to provide tailored investment advice and does not take into account the individual financial situation and objectives of any specific person who may receive this report. Investors should seek financial advice regarding the appropriateness of investing in any securities, investments or investment strategies discussed or recommended in this report. The information contained in this report has been compiled from sources believed to be reliable but no representation or warranty, express or implied, is made as to its accuracy, completeness or correctness. This report is not (and should not be construed as) a solicitation to act as securities broker or dealer in any jurisdiction by any person or company that is not legally permitted to carry on such business in that jurisdiction.

Yuanta research is distributed in the United States only to Major U.S. Institutional Investors (as defined in Rule 15a-6 under the Securities Exchange Act of 1934, as amended and SEC staff interpretations thereof). All transactions by a US person in the securities mentioned in this report must be effected through a registered broker-dealer under Section 15 of the Securities Exchange Act of 1934, as amended. Yuanta research is distributed in Taiwan by Yuanta Securities Investment Consulting. Yuanta research is distributed in Hong Kong by Yuanta Securities (Hong Kong) Co. Limited, which is licensed in Hong Kong by the Securities and Futures Commission for regulated activities, including Type 4 regulated activity (advising on securities). In Hong Kong, this research report may not be redistributed, retransmitted or disclosed, in whole or in part or any form or manner, without the express written consent of Yuanta Securities (Hong Kong) Co. Limited.