

## Tiếp tục kiểm định vùng đỉnh cũ

25/06/2021

### Diễn biến hợp đồng

Đơn vị	Điểm cửa	+/-	KLGD	Ngày đào hạn	Ngày còn lại
VN30F2107	1505.0	17.0	186,128	15/07	20
VN30F2108	1499.1	17.5	571	19/08	55
VN30F2109	1496.0	17.9	45	16/09	83
VN30F2112	1496.0	19.9	61	16/12	174

Nguồn: Bloomberg – YSVN

### Thay đổi khối lượng và OI

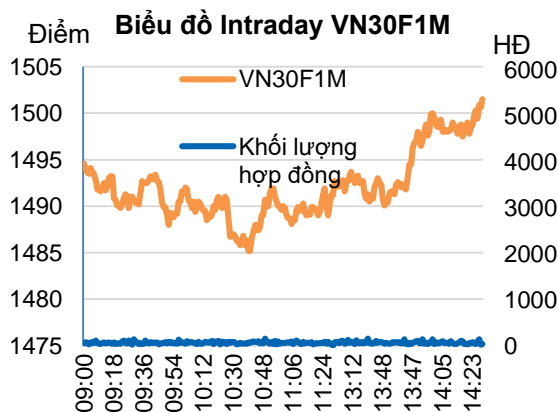
Đơn vị	KLGD	+/-	OI	+/-
Đơn vị	HĐ	%		%
VN30F2107	186,128	-9.5%	27,006	
VN30F2108	571	26.3%	182	
VN30F2109	45	-21.1%	304	
VN30F2112	61	38.6%	222	

Nguồn: Bloomberg – YSVN

### Thay đổi Basis spread

Đơn vị	Basis spread	Hôm trước	+/-
Đơn vị	điểm	điểm	điểm
VN30F2107	4.7	1.0	3.7
VN30F2108	-1.2	1.0	-2.2
VN30F2109	-4.3	-8.9	4.6
VN30F2112	-4.3	-10.9	6.6

Nguồn: Bloomberg – YSVN



### DIỄN BIẾN CÁC HĐTL

- 4 HĐTL ghi nhận phiên tăng mạnh với mức tăng từ 17-20 điểm. Basis spread giữ ở mức dương gần 5 điểm trên VN30F2107 trong khi 3 mã HĐTL còn lại có basis âm từ 1-4 điểm.
- Khối lượng giao dịch trên VN30F2107 giảm 10%, VN30F2108 tăng 26%, VN30F2109 giảm 21% và VN30F2112 tăng 39%.

### NHẬN ĐỊNH HĐTL VN30F1M

- VN30F2107 tăng về cuối phiên và đồ thị giá vẫn đang vận động theo mẫu hình Rising Wedge. Đồng thời, giá đang áp sát cận trên của mẫu hình tương ứng khu vực 1506 điểm nên chúng tôi cho rằng dư địa tăng không còn nhiều. Đồng thời, chỉ báo RSI, MACD cũng xuất hiện phân kỳ giảm cho thấy động lực tăng suy yếu.
- Theo đó, dự báo VN30F2107 sẽ biến động mạnh trong các phiên giao dịch tuần tới với kháng cự bên trên quanh 1506-1507 điểm trong khi hỗ trợ gần quanh 1486 điểm và xa hơn 1410 điểm khi mẫu hình Rising Wedge hoàn thành.

### CHIẾN LƯỢC ĐẦU TƯ

<b>Chiến lược trong phiên</b>	Chiến lược Short nên ưu tiên trong phiên giao dịch tới với điểm vào 1506-1507 điểm, dừng lỗ 1508 điểm và mục tiêu gần 1486 điểm và xa hơn 1478 điểm.
<b>Chiến lược theo xu hướng ngắn hạn (Daily)</b>	VN30F2107 đang đi ngang trong biên độ rộng nên tạm thời NĐT nên chờ tín hiệu xu hướng rõ ràng.

**Phạm Tấn Phát**

Chuyên viên phân tích cao cấp

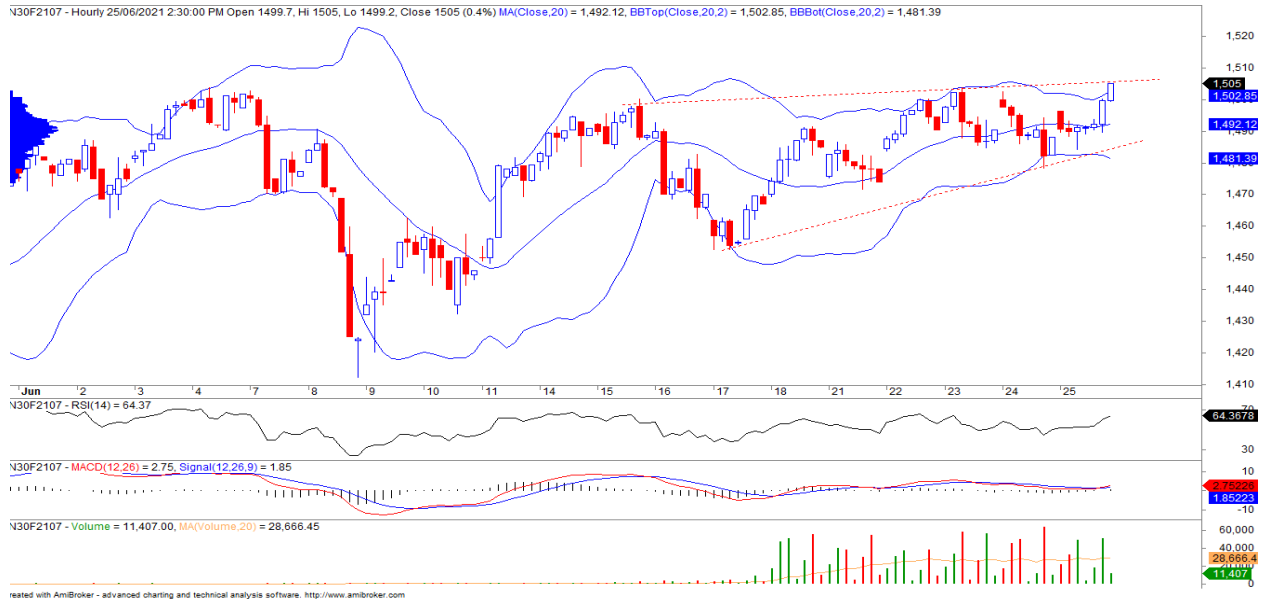
Email: [phat.pham@yuanta.com.vn](mailto:phat.pham@yuanta.com.vn)

Phone: (084) 28 3622 6868 ext 3880



We Create Fortune

## ĐỒ THỊ HỢP ĐỒNG VN30F1M

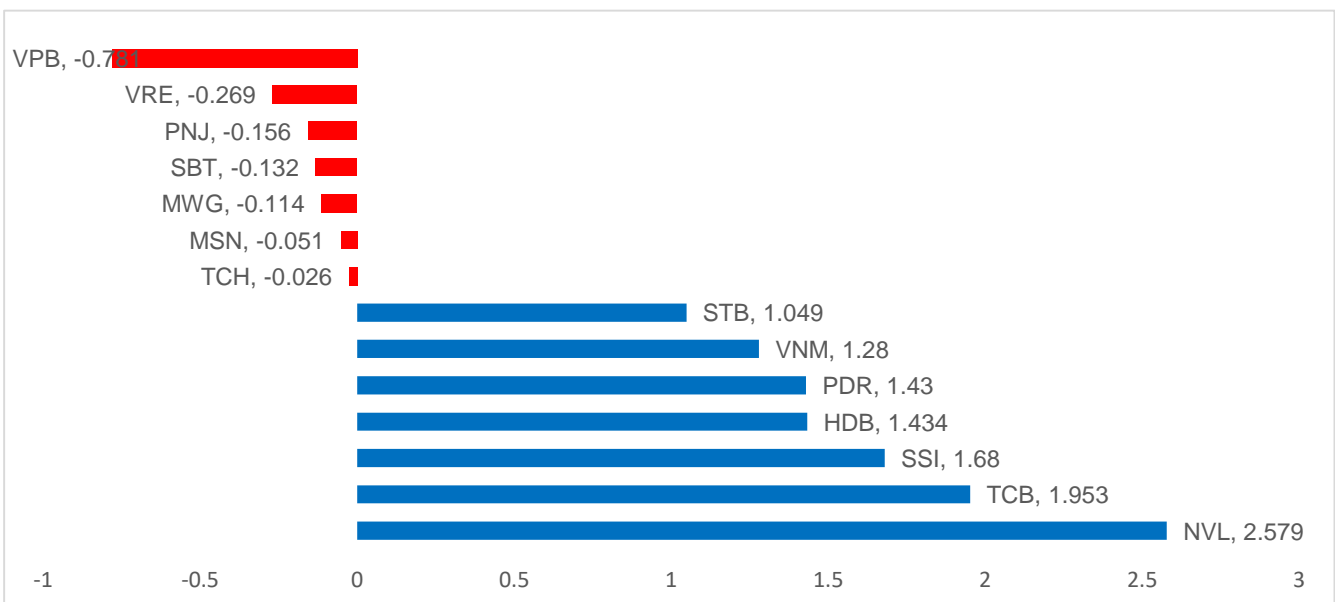


	VN30F2107-Daily	VN30F2107-15M
<b>Xu hướng</b>	<b>ĐI NGANG</b>	<b>TĂNG</b>
<b>Hỗ trợ 1</b>	1411	1486
<b>Hỗ trợ 2</b>	1355	1478
<b>Kháng cự 1</b>	1505	1506
<b>Kháng cự 2</b>	1510	1508

### DIỄN BIẾN CHỈ SỐ VN30-INDEX

Chỉ số VN30-Index tăng 0.9% trong đó nhóm NVL, TCB, SSI đóng góp hơn 6.1 điểm. Ở chiều giảm, VPB, VRE, PNJ lấy đi hơn 1.2 điểm.

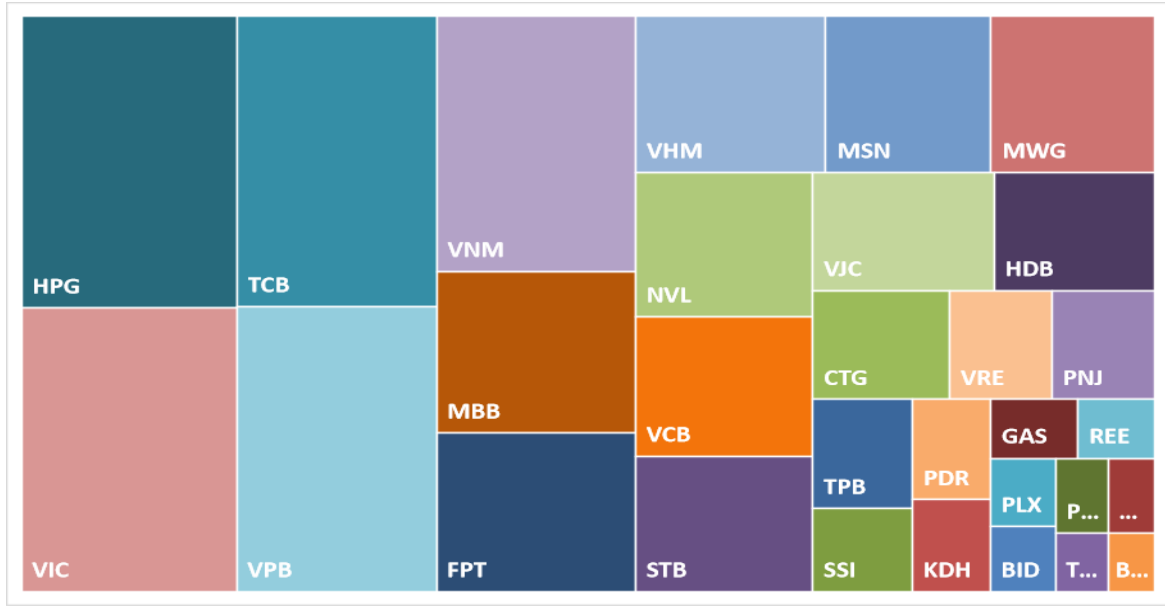
### CỔ PHIẾU ẢNH HƯỞNG TRONG VN30-INDEX



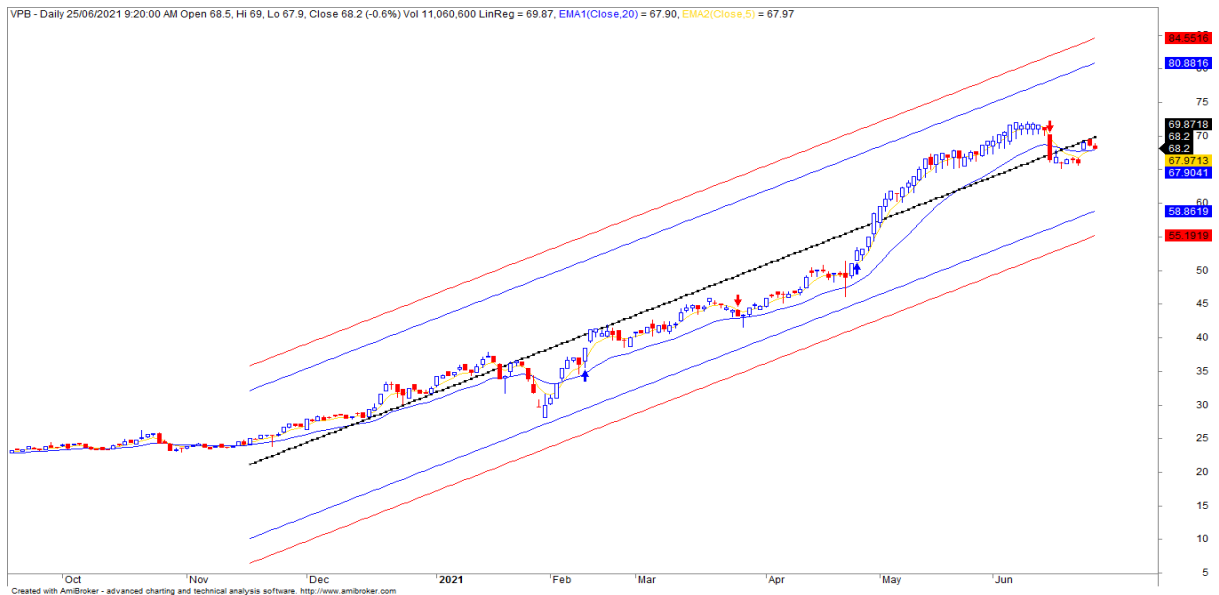


We Create **Fortune**

## VỐN HÓA TRONG VN30-INDEX



## ĐỒ THỊ VPB



## GIÁ, KHỐI LƯỢNG VÀ HỖ MỜ QUÁ CÁC PHIÊN CỦA CÁC HĐTL

Ngày	VN30F2106	KLGD	Vị thế Mờ
25/06/2021	1,505.0	186,128	27,006
24/06/2021	1,488.0	205,558	27,006
23/06/2021	1,490.4	207,102	27,110
22/06/2021	1,490.4	151,809	26,894
21/06/2021	1,474.1	199,586	24,432
18/06/2021	1,485.0	211,415	22,086
17/06/2021	1,461.9	179,293	22,086
16/06/2021	1,468.9	252,886	22,086
15/06/2021	1,491.0	244,831	28,771

Ngày	VN30F2107	KLGD	Vị thế Mờ
25/06/2021	1499.1	571	182
24/06/2021	1481.6	452	182
23/06/2021	1484.5	371	155
22/06/2021	1487	355	153
21/06/2021	1470.7	410	116
18/06/2021	1483.5	403	14,245
17/06/2021	1467	24,493	14,245
16/06/2021	1470	12,265	8,705
15/06/2021	1488.6	5,904	4,197



We Create **Fortune**

Ngày	VN30F2109	KLGD	Vị thế Mở
25/06/2021	1,478.1	57	304
24/06/2021	1,481.3	52	308
23/06/2021	1,486.6	27	298
22/06/2021	1,470.0	11	289
21/06/2021	1,479.0	114	0
18/06/2021	1,464.9	107	285
17/06/2021	1,465.8	76	285
16/06/2021	1,483.8	74	278
15/06/2021	1,484.0	75	290

Ngày	VN30F2112	KLGD	Vị thế Mở
25/06/2021	1496	61	222
24/06/2021	1476.1	44	222
23/06/2021	1481	73	212
22/06/2021	1482	54	196
21/06/2021	1463.5	937	209
18/06/2021	1470.3	56	299
17/06/2021	1464.9	107	299
16/06/2021	1465.8	76	285
15/06/2021	1483.8	74	278



We Create Fortune

DANH SÁCH CP CHỈ SỐ VN30

Mã CP	Tên	Ngành	Tỷ trọng	Giá đóng cửa	Vốn hóa	PER	PBR	KLGD 3 tháng	SH Nước Ngoài	Cao 52 Tuần	Thấp 52 Tuần
		Đơn vị:	%	VND	Tỷ VND	x	x	'000 cp	%	VND	VND
BID	Ngân hàng Thương mại Cổ phần Đầu tư và Phát triển Việt Nam	Tài chính	0.6%	45,550	183,203	22.2	2.3	4,052	17%	50,600	35,550
KDH	Công ty Cổ phần Đầu tư và Kinh doanh nhà Khang Điền	Bất động sản	1.1%	37,100	23,117	19.1	2.7	3,933	32%	37,900	19,697
CTG	Ngân hàng Thương mại Cổ phần Công thương Việt Nam	Tài chính	3.3%	53,800	200,319	11.3	2.2	16,845	25%	54,900	20,400
TCH	Công ty Cổ phần Đầu tư Dịch vụ Tài chính Hoàng Huy	Công nghiệp	0.4%	22,050	8,802	8.6	1.5	6,516	14%	27,400	17,750
PLX	Tập đoàn Xăng dầu Việt Nam	Năng lượng	0.7%	56,500	70,275	19.4	3.0	2,594	17%	59,600	41,000
BVH	Tập đoàn Bảo Việt	Tài chính	0.4%	58,300	43,277	22.9	2.1	1,102	27%	71,200	39,200
FPT	Công ty Cổ phần FPT	CNTT	5.0%	85,200	77,316	20.8	4.6	2,681	49%	88,500	37,913
GAS	Tổng Công ty Khí Việt Nam - Công ty Cổ phần	Dịch vụ tiện ích	0.8%	98,000	187,567	24.8	3.7	918	3%	98,000	63,300
POW	Tổng Công ty Điện lực Dầu khí Việt Nam	Dịch vụ tiện ích	0.5%	12,150	28,454	11.7	1.0	13,528	3%	15,200	8,660
HDB	Ngân hàng Thương mại Cổ phần Phát Triển Thành phố Hồ Chí Minh	Tài chính	3.2%	35,300	56,260	11.4	2.3	5,801	17%	36,200	13,879
HPG	Công ty Cổ phần Tập đoàn Hòa Phát	Nguyên vật liệu	10.2%	50,700	226,777	12.5	3.4	32,458	27%	56,300	15,667
MBB	Ngân hàng Thương mại Cổ phần Quân đội	Tài chính	5.8%	42,100	117,828	11.7	2.3	21,869	21%	42,750	13,226
MSN	Công ty Cổ phần Tập đoàn Masan	Hàng tiêu dùng thiết yếu	3.6%	106,400	125,609	83.1	7.7	2,214	33%	115,500	48,900
MWG	Công ty Cổ phần Đầu tư Thế Giới Di Động	Hàng tiêu dùng không thiết yếu	3.6%	143,700	68,319	15.9	4.0	861	49%	150,000	71,300
NVL	Công ty Cổ phần Tập đoàn Đầu tư Địa ốc No Va	Bất động sản	5.0%	119,100	175,506	38.6	5.5	3,042	8%	119,500	41,902
PNJ	Công ty Cổ phần Vàng bạc Đá quý Phú Nhuận	Hàng tiêu dùng không thiết yếu	1.4%	97,400	22,146	19.6	3.8	507	49%	104,900	49,800
REE	Công ty Cổ phần Cơ điện Lạnh	Công nghiệp	0.6%	56,500	17,461	9.8	1.5	668	49%	61,000	30,600
PDR	Công ty Cổ phần Phát triển Bất động sản Phát Đạt	Bất động sản	1.5%	89,600	46,243	33.2	8.2	4,086	4%	92,900	17,076
TPB	Ngân hàng Thương mại Cổ phần Tiên Phong	Tài chính	1.8%	35,900	38,152	9.4	2.1	5,444	30%	40,900	15,878
SBT	Công ty Cổ phần Thành Thành Công - Biên Hòa	Hàng tiêu dùng thiết yếu	0.4%	20,900	12,899	18.5	1.6	3,309	9%	25,300	13,000
SSI	Công ty Cổ phần Chứng khoán SSI	Tài chính	1.7%	53,700	35,169	19.3	3.0	14,362	46%	53,700	13,250
STB	Ngân hàng Thương mại Cổ phần Sài Gòn Thương Tín	Tài chính	4.1%	29,500	53,208	19.7	1.8	40,311	12%	33,900	9,900
TCB	Ngân hàng Thương mại Cổ phần Kỹ thương Việt Nam	Tài chính	9.6%	51,600	180,853	12.7	2.3	15,467	22%	55,200	17,500
VCB	Ngân hàng Thương mại Cổ phần Ngoại thương Việt Nam	Tài chính	3.7%	112,600	417,620	19.7	4.1	2,095	23%	112,800	75,100
VHM	Công ty Cổ phần Vinhomes	Bất động sản	4.5%	112,100	368,755	14.2	4.0	4,349	23%	116,000	70,900
VIC	Tập đoàn Vingroup - Công ty Cổ phần	Bất động sản	5.9%	117,500	397,436	54.0	4.9	2,328	14%	145,900	79,900
VJC	Công ty Cổ phần Hàng không Vietjet	Công nghiệp	2.6%	115,900	62,773	51.4	4.1	530	18%	138,500	94,300
VNM	Công ty Cổ phần Sữa Việt Nam	Hàng tiêu dùng thiết yếu	7.7%	89,700	187,469	19.2	6.0	3,946	55%	117,200	86,100
VPB	Ngân hàng Thương mại Cổ phần Việt Nam Thịnh Vượng	Tài chính	8.9%	68,200	167,414	14.7	3.0	24,532	15%	72,200	19,400
VRE	Công ty Cổ phần Vincom Retail	Bất động sản	1.4%	31,600	71,805	26.9	2.4	6,489	31%	38,300	24,800



We Create **Fortune**

## CÔNG TY CHỨNG KHOÁN YUANTA VIỆT NAM

### Phòng phân tích khối khách hàng cá nhân

**Nguyễn Thế Minh**

**Giám đốc Nghiên cứu Phân tích**

+84 28 3622 6868 ext 3826  
minh.nguyen@yuanta.com.vn

**Lý Thị Hiền**

**Trưởng phòng NC-PT**

+84 28 3622 6868 ext 3908  
hien.ly@yuanta.com.vn

**Quách Đức Khánh**

**Phó Phòng NC-PT**

+84 28 3622 6868 ext 3833  
khanh.quach@yuanta.com.vn

**Khổng Hữu Hiệp**

**Chuyên viên phân tích cao cấp**

+84 28 3622 6868 ext 3912  
hiep.khong@yuanta.com.vn

**Nguyễn Trịnh Ngọc Hồng**

**Chuyên viên phân tích cao cấp**

+84 28 3622 6868 ext 3832  
hong.nguyen@yuanta.com.vn

**Phạm Tấn Phát**

**Chuyên viên phân tích cao cấp**

+84 28 3622 6868 ext 3880  
phat.pham@yuanta.com.vn

### Phòng Môi giới khách hàng cá nhân

**Nguyễn Thanh Tùng**

**Giám đốc Môi giới Hội Sở**

+84 28 3622 6868 ext 3609  
tung.nguyen@yuanta.com.vn

**Phạm Đắc Thành**

**Giám đốc Khu vực Miền Bắc**

+84 28 3622 6868 ext 3416  
thanh.pham@yuanta.com.vn

**Nguyễn Mạnh Hoạt**

**Giám đốc Khu vực Miền Nam (KV TP.HCM)**

+84 28 3622 6868 ext 3847  
hoat.nguyen@yuanta.com.vn

**Lương Kỳ Ty**

**Giám đốc chi nhánh Chợ Lớn**

+84 28 3622 6868 ext 3653  
ty.luong@yuanta.com.vn

**Bùi Quốc Phong**

**Giám đốc chi nhánh Đồng Nai**

+84 28 3622 6868 ext 3701  
phong.bui@yuanta.com.vn

**Võ Thị Thu Thủy**

**Giám đốc chi nhánh Bình Dương**

+84 28 3622 6868 ext 3505  
thuy.vo@yuanta.com.vn

**Nguyễn Việt Quang**

**Giám đốc chi nhánh Hà Nội**

+84 28 3622 6868 ext 3404  
quang.nguyen@yuanta.com.vn

**Võ Đình Tuấn**

**Giám đốc chi nhánh Đà Nẵng**

+84 28 3622 6868 ext 3301  
tuan.vo@yuanta.com.vn

**Đinh Thị Thu Cúc**

**Giám đốc chi nhánh Vũng Tàu**

+84 28 3622 6868 ext 3203  
cuc.dinh@yuanta.com.vn



We Create **Fortune**

## Appendix A: Important Disclosures

### Analyst Certification

Each research analyst primarily responsible for the content of this research report, in whole or in part, certifies that with respect to each security or issuer that the analyst covered in this report: (1) all of the views expressed accurately reflect his or her personal views about those securities or issuers; and (2) no part of his or her compensation was, is, or will be, directly or indirectly, related to the specific recommendations or views expressed by that research analyst in the research report.

### Ratings Definitions

**BUY:** We have a positive outlook on the stock based on our expected absolute or relative return over the investment period. Our thesis is based on our analysis of the company's outlook, financial performance, catalysts, valuation and risk profile. We recommend investors add to their position.

**HOLD-Outperform:** In our view, the stock's fundamentals are relatively more attractive than peers at the current price. Our thesis is based on our analysis of the company's outlook, financial performance, catalysts, valuation and risk profile.

**HOLD-Underperform:** In our view, the stock's fundamentals are relatively less attractive than peers at the current price. Our thesis is based on our analysis of the company's outlook, financial performance, catalysts, valuation and risk profile.

**SELL:** We have a negative outlook on the stock based on our expected absolute or relative return over the investment period. Our thesis is based on our analysis of the company's outlook, financial performance, catalysts, valuation and risk profile. We recommend investors reduce their position.

**Under Review:** We actively follow the company, although our estimates, rating and target price are under review.

**Restricted:** The rating and target price have been suspended temporarily to comply with applicable regulations and/or Yuanta policies.

Note: Yuanta research coverage with a Target Price is based on an investment period of 12 months. Greater China Discovery Series coverage does not have a formal 12 months Target Price and the recommendation is based on an investment period specified by the analyst in the report.

### Global Disclaimer

© 2020 Yuanta. All rights reserved. The information in this report has been compiled from sources we believe to be reliable, but we do not hold ourselves responsible for its completeness or accuracy. It is not an offer to sell or solicitation of an offer to buy any securities. All opinions and estimates included in this report constitute our judgment as of this date and are subject to change without notice.

This report provides general information only. Neither the information nor any opinion expressed herein constitutes an offer or invitation to make an offer to buy or sell securities or other investments. This material is prepared for general circulation to clients and is not intended to provide tailored investment advice and does not take into account the individual financial situation and objectives of any specific person who may receive this report. Investors should seek financial advice regarding the appropriateness of investing in any securities, investments or investment strategies discussed or recommended in this report. The information contained in this report has been compiled from sources believed to be reliable but no representation or warranty, express or implied, is made as to its accuracy, completeness or correctness. This report is not (and should not be construed as) a solicitation to act as securities broker or dealer in any jurisdiction by any person or company that is not legally permitted to carry on such business in that jurisdiction.

Yuanta research is distributed in the United States only to Major U.S. Institutional Investors (as defined in Rule 15a-6 under the Securities Exchange Act of 1934, as amended and SEC staff interpretations thereof). All transactions by a US person in the securities mentioned in this report must be effected through a registered broker-dealer under Section 15 of the Securities Exchange Act of 1934, as amended. Yuanta research is distributed in Taiwan by Yuanta Securities Investment Consulting. Yuanta research is distributed in Hong Kong by Yuanta Securities (Hong Kong) Co. Limited, which is licensed in Hong Kong by the Securities and Futures Commission for regulated activities, including Type 4 regulated activity (advising on securities). In Hong Kong, this research report may not be redistributed, retransmitted or disclosed, in whole or in part or any form or manner, without the express written consent of Yuanta Securities (Hong Kong) Co. Limited.